

Índice

Dados da Empresa

Composição do Capital	1
-----------------------	---

DFs Individuais

Balanço Patrimonial Ativo	2
---------------------------	---

Balanço Patrimonial Passivo	3
-----------------------------	---

Demonstração do Resultado	4
---------------------------	---

Demonstração do Resultado Abrangente	5
--------------------------------------	---

Demonstração do Fluxo de Caixa (Método Indireto)	6
--	---

Demonstração das Mutações do Patrimônio Líquido

DMPL - 01/01/2024 à 30/09/2024	8
--------------------------------	---

DMPL - 01/01/2023 à 30/09/2023	9
--------------------------------	---

Demonstração de Valor Adicionado	10
----------------------------------	----

DFs Consolidadas

Balanço Patrimonial Ativo	11
---------------------------	----

Balanço Patrimonial Passivo	12
-----------------------------	----

Demonstração do Resultado	13
---------------------------	----

Demonstração do Resultado Abrangente	14
--------------------------------------	----

Demonstração do Fluxo de Caixa (Método Indireto)	15
--	----

Demonstração das Mutações do Patrimônio Líquido

DMPL - 01/01/2024 à 30/09/2024	17
--------------------------------	----

DMPL - 01/01/2023 à 30/09/2023	18
--------------------------------	----

Demonstração de Valor Adicionado	19
----------------------------------	----

Comentário do Desempenho	20
--------------------------	----

Notas Explicativas	34
--------------------	----

Pareceres e Declarações

Relatório da Revisão Especial - Sem Ressalva	97
--	----

Declaração dos Diretores sobre as Demonstrações Financeiras	99
---	----

Declaração dos Diretores sobre o Relatório do Auditor Independente	100
--	-----

Dados da Empresa / Composição do Capital

Número de Ações (Unidade)	Trimestre Atual 30/09/2024
Do Capital Integralizado	
Ordinárias	281.382.075
Preferenciais	0
Total	281.382.075
Em Tesouraria	
Ordinárias	0
Preferenciais	0
Total	0

DFs Individuais / Balanço Patrimonial Ativo**(Reais Mil)**

Código da Conta	Descrição da Conta	Trimestre Atual 30/09/2024	Exercício Anterior 31/12/2023
1	Ativo Total	2.563.238	1.946.150
1.01	Ativo Circulante	258.775	169.009
1.01.01	Caixa e Equivalentes de Caixa	90.743	6.462
1.01.03	Contas a Receber	138.978	124.436
1.01.03.01	Clientes	132.606	118.796
1.01.03.02	Outras Contas a Receber	6.372	5.640
1.01.04	Estoques	24.581	20.907
1.01.06	Tributos a Recuperar	2.666	15.825
1.01.07	Despesas Antecipadas	1.123	849
1.01.07.01	Adiantamento a fornecedores	1.123	849
1.01.08	Outros Ativos Circulantes	684	530
1.01.08.03	Outros	684	530
1.01.08.03.01	Dividendos a receber	684	530
1.02	Ativo Não Circulante	2.304.463	1.777.141
1.02.01	Ativo Realizável a Longo Prazo	139.336	160.315
1.02.01.03	Aplicações Financeiras Avaliadas ao Custo Amortizado	8.918	9.471
1.02.01.04	Contas a Receber	3.271	4.263
1.02.01.04.01	Clientes	2.233	3.225
1.02.01.04.02	Outras Contas a Receber	1.038	1.038
1.02.01.07	Tributos Diferidos	111.826	111.826
1.02.01.07.02	Ativo fiscal diferido	111.826	111.826
1.02.01.09	Créditos com Partes Relacionadas	0	2.810
1.02.01.09.05	Mútuos a receber de partes relacionadas	0	2.810
1.02.01.10	Outros Ativos Não Circulantes	15.321	31.945
1.02.01.10.03	Impostos a recuperar	9.924	3.404
1.02.01.10.05	Dividendos a receber	839	24.972
1.02.01.10.06	Depósitos judiciais	4.558	3.569
1.02.02	Investimentos	1.628.165	1.159.889
1.02.03	Imobilizado	489.000	422.876
1.02.03.01	Imobilizado em Operação	449.196	379.532
1.02.03.02	Direito de Uso em Arrendamento	39.804	43.344
1.02.04	Intangível	47.962	34.061

DFs Individuais / Balanço Patrimonial Passivo**(Reais Mil)**

Código da Conta	Descrição da Conta	Trimestre Atual 30/09/2024	Exercício Anterior 31/12/2023
2	Passivo Total	2.563.238	1.946.150
2.01	Passivo Circulante	552.308	287.034
2.01.01	Obrigações Sociais e Trabalhistas	37.429	20.621
2.01.02	Fornecedores	96.926	54.190
2.01.03	Obrigações Fiscais	11.794	14.525
2.01.03.01	Obrigações Fiscais Federais	8.162	8.905
2.01.03.02	Obrigações Fiscais Estaduais	136	196
2.01.03.03	Obrigações Fiscais Municipais	3.496	5.424
2.01.04	Empréstimos e Financiamentos	301.077	164.604
2.01.04.01	Empréstimos e Financiamentos	25.941	41.710
2.01.04.02	Debêntures	275.136	122.894
2.01.05	Outras Obrigações	105.082	33.094
2.01.05.02	Outros	105.082	33.094
2.01.05.02.01	Dividendos e JCP a Pagar	12.740	12.740
2.01.05.02.05	Passivo de arrendamento	5.544	6.175
2.01.05.02.06	Adiantamentos de clientes	6.447	6.223
2.01.05.02.07	Outras contas a pagar	77.351	7.956
2.01.05.02.08	Contas a pagar por aquisição de investimento	3.000	0
2.02	Passivo Não Circulante	1.476.255	1.229.006
2.02.01	Empréstimos e Financiamentos	1.323.814	1.072.788
2.02.01.01	Empréstimos e Financiamentos	58.602	74.585
2.02.01.02	Debêntures	1.265.212	998.203
2.02.02	Outras Obrigações	82.122	82.593
2.02.02.02	Outros	82.122	82.593
2.02.02.02.03	Fornecedores	1.884	2.738
2.02.02.02.04	Mútuos a pagar a partes relacionadas	40.060	36.771
2.02.02.02.05	Passivo de arrendamento	40.178	42.700
2.02.02.02.06	Impostos, taxas e contribuições	0	51
2.02.02.02.07	Outras contas a pagar	0	333
2.02.04	Provisões	70.319	73.625
2.02.04.01	Provisões Fiscais Previdenciárias Trabalhistas e Cíveis	3.873	5.089
2.02.04.02	Outras Provisões	66.446	68.536
2.02.04.02.04	Provisão para perda em investimentos	357	2.525
2.02.04.02.05	Provisão para fechamento e pós fechamento de aterro	64.303	64.070
2.02.04.02.06	Provisões de recuperação operacional do sistema de aterro	409	664
2.02.04.02.07	Provisão para obrigações contratuais futuras	1.377	1.277
2.03	Patrimônio Líquido	534.675	430.110
2.03.01	Capital Social Realizado	281.382	281.382
2.03.02	Reservas de Capital	124.555	124.555
2.03.04	Reservas de Lucros	113.447	40.599
2.03.06	Ajustes de Avaliação Patrimonial	15.291	-16.426

DFs Individuais / Demonstração do Resultado**(Reais Mil)**

Código da Conta	Descrição da Conta	Trimestre Atual 01/07/2024 à 30/09/2024	Acumulado do Atual Exercício 01/01/2024 à 30/09/2024	Igual Trimestre do Exercício Anterior 01/07/2023 à 30/09/2023	Acumulado do Exercício Anterior 01/01/2023 à 30/09/2023
3.01	Receita de Venda de Bens e/ou Serviços	109.108	328.447	112.991	308.479
3.02	Custo dos Bens e/ou Serviços Vendidos	-71.782	-233.089	-82.073	-223.820
3.03	Resultado Bruto	37.326	95.358	30.918	84.659
3.04	Despesas/Receitas Operacionais	59.995	127.654	-11.566	4.066
3.04.01	Despesas com Vendas	262	-1.522	-338	-2.537
3.04.02	Despesas Gerais e Administrativas	-34.090	-62.859	-19.186	-54.689
3.04.04	Outras Receitas Operacionais	55.598	98.053	-1.085	-4.777
3.04.06	Resultado de Equivalência Patrimonial	38.225	93.982	9.043	66.069
3.05	Resultado Antes do Resultado Financeiro e dos Tributos	97.321	223.012	19.352	88.725
3.06	Resultado Financeiro	-52.206	-150.218	-49.403	-144.117
3.06.01	Receitas Financeiras	9.093	18.880	4.618	11.162
3.06.02	Despesas Financeiras	-61.299	-169.098	-54.021	-155.279
3.07	Resultado Antes dos Tributos sobre o Lucro	45.115	72.794	-30.051	-55.392
3.08	Imposto de Renda e Contribuição Social sobre o Lucro	54	54	12.717	41.030
3.08.01	Corrente	54	54	0	1.096
3.08.02	Diferido	0	0	12.717	39.934
3.09	Resultado Líquido das Operações Continuadas	45.169	72.848	-17.334	-14.362
3.11	Lucro/Prejuízo do Período	45.169	72.848	-17.334	-14.362

DFs Individuais / Demonstração do Resultado Abrangente**(Reais Mil)**

Código da Conta	Descrição da Conta	Trimestre Atual 01/07/2024 à 30/09/2024	Acumulado do Atual Exercício 01/01/2024 à 30/09/2024	Igual Trimestre do Exercício Anterior 01/07/2023 à 30/09/2023	Acumulado do Exercício Anterior 01/01/2023 à 30/09/2023
4.01	Lucro Líquido do Período	45.169	72.848	-17.334	-14.362
4.02	Outros Resultados Abrangentes	4.738	31.717	6.179	-8.803
4.02.01	Ajustes de hiperinflação de investimentos na Argentina/CTI	5.406	16.651	9.835	11.054
4.02.02	Ajustes acumulados de conversão	-668	15.066	-3.656	-19.857
4.03	Resultado Abrangente do Período	49.907	104.565	-11.155	-23.165

DFs Individuais / Demonstração do Fluxo de Caixa (Método Indireto)**(Reais Mil)**

Código da Conta	Descrição da Conta	Acumulado do Atual Exercício 01/01/2024 à 30/09/2024	Acumulado do Exercício Anterior 01/01/2023 à 30/09/2023
6.01	Caixa Líquido Atividades Operacionais	85.323	-12.819
6.01.01	Caixa Gerado nas Operações	109.820	60.462
6.01.01.01	Lucro (prejuízo) líquido do período	72.848	-14.362
6.01.01.02	Depreciações, amortizações e exaustões	30.511	29.006
6.01.01.03	Baixa de imobilizado e intangível	10.726	1.935
6.01.01.04	Resultado de equivalência patrimonial	-93.982	-66.069
6.01.01.05	Encargos financeiros e variação cambial sobre financiamentos, empréstimos, debentures e arrendament	152.642	147.583
6.01.01.06	Rendimentos financeiros inerentes a mútuos cedidos	-104	-815
6.01.01.07	Provisão para fechamento e pós fechamento de aterros	233	-874
6.01.01.08	Reversão / (provisão) para transporte, tratamento e destinação de chorume	-255	75
6.01.01.09	Provisão para crédito liquidação duvidosa	557	383
6.01.01.11	Provisão para contingências	-1.216	1.706
6.01.01.12	Provisão de imposto de renda e contribuição social e diferido	-54	-41.030
6.01.01.15	Provisão para obrigações contratuais futuras	100	73
6.01.01.17	Redução ao valor recuperável do imobilizado	15.000	0
6.01.01.18	Ganho/Perda de capital na alienação de invest.	-82.364	0
6.01.01.19	Despesas com juros sobre contratos de mútuos	5.871	2.851
6.01.01.20	Rendimentos financeiros inerentes a títulos e valores mobiliários	-693	0
6.01.02	Variações nos Ativos e Passivos	72.551	31.620
6.01.02.01	Títulos e valores mobiliários	1.246	1.387
6.01.02.02	Contas a receber de clientes	815	-2.757
6.01.02.03	Partes relacionadas	-14.190	-8.810
6.01.02.04	Impostos a recuperar	6.639	7.137
6.01.02.05	Estoques	-3.674	-4.064
6.01.02.06	Dividendos recebidos	41.270	46.000
6.01.02.07	Outras contas a receber	-650	-15.589
6.01.02.08	Adiantamento a fornecedores	-274	-820
6.01.02.09	Depósitos judiciais	-989	-847
6.01.02.11	Fornecedores	-15.951	6.914
6.01.02.12	Partes relacionadas	31.905	-1.920
6.01.02.13	Salários benefícios e encargos sociais	16.808	8.648
6.01.02.14	Impostos taxas e contribuições	-2.782	2.667
6.01.02.16	Adiantamento de clientes	224	812
6.01.02.17	Outras contas a pagar	12.100	-7.138
6.01.02.18	Impostos de renda e contribuição social	54	0
6.01.03	Outros	-97.048	-104.901
6.01.03.01	Mútuos ativos - recebimento de juros	260	107
6.01.03.02	Mútuos passivos - juros pagos	-836	-23
6.01.03.03	Debentures - juros pagos	-82.396	-87.549
6.01.03.04	Empréstimos e financiamentos - juros pagos	-11.343	-14.555
6.01.03.05	Passivo de arrendamento - juros pagos	-2.733	-2.881
6.02	Caixa Líquido Atividades de Investimento	-377.403	-56.564

DFs Individuais / Demonstração do Fluxo de Caixa (Método Indireto)**(Reais Mil)**

Código da Conta	Descrição da Conta	Acumulado do Atual Exercício 01/01/2024 à 30/09/2024	Acumulado do Exercício Anterior 01/01/2023 à 30/09/2023
6.02.01	Mútuos ativos – concedidos	-233	-558
6.02.02	Mútuos ativos - recebimento principal	1.042	0
6.02.03	Adiantamento para futuro aumento de capital	0	-2.803
6.02.06	Aquisição de ativo imobilizado	-134.607	-38.428
6.02.07	Aquisição de intangível	0	-2.844
6.02.08	Aumento de capital social em controladas	-239.605	-11.931
6.02.09	Pagamento de aquisição de investimentos	-4.000	0
6.03	Caixa Líquido Atividades de Financiamento	376.361	137.921
6.03.01	Mútuos passivos – captação	73.145	90.737
6.03.02	Mútuos passivos – pagamento de principal	-23.234	-31.205
6.03.03	Debentures e notas comerciais – pagamento de principal	-97.059	0
6.03.04	Emissão de debentures	460.000	130.000
6.03.06	Empréstimos e financiamentos – captação	1.733	24.033
6.03.07	Empréstimos e financiamentos – pagamento de principal	-33.345	-71.467
6.03.08	Passivos de arrendamento – pagamento de principal	-4.879	-4.177
6.05	Aumento (Redução) de Caixa e Equivalentes	84.281	68.538
6.05.01	Saldo Inicial de Caixa e Equivalentes	6.462	61.648
6.05.02	Saldo Final de Caixa e Equivalentes	90.743	130.186

DFs Individuais / Demonstração das Mutações do Patrimônio Líquido / DMPL - 01/01/2024 à 30/09/2024**(Reais Mil)**

Código da Conta	Descrição da Conta	Capital Social Integralizado	Reservas de Capital, Opções Outorgadas e Ações em Tesouraria	Reservas de Lucro	Lucros ou Prejuízos Acumulados	Outros Resultados Abrangentes	Patrimônio Líquido
5.01	Saldos Iniciais	281.382	124.555	40.599	0	-16.426	430.110
5.02	Ajustes de Exercícios Anteriores	0	0	0	0	0	0
5.03	Saldos Iniciais Ajustados	281.382	124.555	40.599	0	-16.426	430.110
5.04	Transações de Capital com os Sócios	0	0	72.848	-72.848	0	0
5.04.08	Transferência para reserva de lucros	0	0	72.848	-72.848	0	0
5.05	Resultado Abrangente Total	0	0	0	72.848	31.717	104.565
5.05.01	Lucro Líquido do Período	0	0	0	72.848	0	72.848
5.05.02	Outros Resultados Abrangentes	0	0	0	0	31.717	31.717
5.05.02.04	Ajustes de Conversão do Período	0	0	0	0	15.066	15.066
5.05.02.06	Ajustes reflexos de hiperinflação em investimentos na Argentina	0	0	0	0	16.651	16.651
5.06	Mutações Internas do Patrimônio Líquido	0	0	0	0	0	0
5.07	Saldos Finais	281.382	124.555	113.447	0	15.291	534.675

DFs Individuais / Demonstração das Mutações do Patrimônio Líquido / DMPL - 01/01/2023 à 30/09/2023**(Reais Mil)**

Código da Conta	Descrição da Conta	Capital Social Integralizado	Reservas de Capital, Opções Outorgadas e Ações em Tesouraria	Reservas de Lucro	Lucros ou Prejuízos Acumulados	Outros Resultados Abrangentes	Patrimônio Líquido
5.01	Saldos Iniciais	281.382	124.555	46.179	0	805	452.921
5.02	Ajustes de Exercícios Anteriores	0	0	0	0	0	0
5.03	Saldos Iniciais Ajustados	281.382	124.555	46.179	0	805	452.921
5.04	Transações de Capital com os Sócios	0	0	0	0	0	0
5.05	Resultado Abrangente Total	0	0	0	-14.362	-8.803	-23.165
5.05.01	Lucro Líquido do Período	0	0	0	-14.362	0	-14.362
5.05.03	Reclassificações para o Resultado	0	0	0	0	-8.803	-8.803
5.05.03.02	Ajustes reflexos de hiperinflação em investimentos na Argentina	0	0	0	0	11.054	11.054
5.05.03.03	Ajustes acumulados de conversão	0	0	0	0	-19.857	-19.857
5.06	Mutações Internas do Patrimônio Líquido	0	0	-14.362	14.362	0	0
5.06.04	Transferência para reserva de lucros	0	0	-14.362	14.362	0	0
5.07	Saldos Finais	281.382	124.555	31.817	0	-7.998	429.756

DFs Individuais / Demonstração de Valor Adicionado**(Reais Mil)**

Código da Conta	Descrição da Conta	Acumulado do Atual Exercício 01/01/2024 à 30/09/2024	Acumulado do Exercício Anterior 01/01/2023 à 30/09/2023
7.01	Receitas	415.059	356.061
7.01.01	Vendas de Mercadorias, Produtos e Serviços	381.996	357.955
7.01.02	Outras Receitas	33.620	45
7.01.04	Provisão/Reversão de Créds. Liquidação Duvidosa	-557	-1.939
7.02	Insumos Adquiridos de Terceiros	-40.954	-112.986
7.02.01	Custos Prods., Mercs. e Servs. Vendidos	-36.932	-49.975
7.02.02	Materiais, Energia, Servs. de Terceiros e Outros	-51.859	-45.661
7.02.04	Outros	47.837	-17.350
7.03	Valor Adicionado Bruto	374.105	243.075
7.04	Retenções	-30.511	-29.006
7.04.01	Depreciação, Amortização e Exaustão	-30.511	-29.006
7.05	Valor Adicionado Líquido Produzido	343.594	214.069
7.06	Vlr Adicionado Recebido em Transferência	113.552	77.707
7.06.01	Resultado de Equivalência Patrimonial	93.982	66.069
7.06.02	Receitas Financeiras	18.880	11.162
7.06.03	Outros	690	476
7.07	Valor Adicionado Total a Distribuir	457.146	291.776
7.08	Distribuição do Valor Adicionado	457.146	291.776
7.08.01	Pessoal	103.841	95.256
7.08.01.01	Remuneração Direta	79.149	73.374
7.08.01.02	Benefícios	20.919	18.205
7.08.01.03	F.G.T.S.	3.773	3.677
7.08.02	Impostos, Taxas e Contribuições	98.120	40.599
7.08.02.01	Federais	52.252	6.943
7.08.02.02	Estaduais	1.346	1.456
7.08.02.03	Municipais	44.522	32.200
7.08.03	Remuneração de Capitais de Terceiros	182.337	170.283
7.08.03.01	Juros	168.249	154.154
7.08.03.02	Aluguéis	14.088	16.129
7.08.04	Remuneração de Capitais Próprios	72.848	-14.362
7.08.04.03	Lucros Retidos / Prejuízo do Período	72.848	-14.362

DFs Consolidadas / Balanço Patrimonial Ativo**(Reais Mil)**

Código da Conta	Descrição da Conta	Trimestre Atual 30/09/2024	Exercício Anterior 31/12/2023
1	Ativo Total	6.566.543	3.204.917
1.01	Ativo Circulante	1.437.915	1.027.155
1.01.01	Caixa e Equivalentes de Caixa	547.876	222.333
1.01.02	Aplicações Financeiras	0	318
1.01.02.01	Aplicações Financeiras Avaliadas a Valor Justo através do Resultado	0	318
1.01.02.01.03	Títulos e valores mobiliários	0	318
1.01.03	Contas a Receber	601.918	632.681
1.01.03.01	Clientes	572.751	607.411
1.01.03.02	Outras Contas a Receber	29.167	25.270
1.01.04	Estoques	83.094	61.478
1.01.06	Tributos a Recuperar	190.150	89.929
1.01.07	Despesas Antecipadas	9.097	7.402
1.01.07.01	Adiantamento a fornecedores	9.097	7.402
1.01.08	Outros Ativos Circulantes	5.780	13.014
1.01.08.03	Outros	5.780	13.014
1.01.08.03.01	Ativos financeiros de concessão	0	7.898
1.01.08.03.02	Dividendos a receber	4.310	3.646
1.01.08.03.03	Ativos não circulantes mantidos para venda	1.470	1.470
1.02	Ativo Não Circulante	5.128.628	2.177.762
1.02.01	Ativo Realizável a Longo Prazo	648.216	482.306
1.02.01.02	Aplicações Financeiras Avaliadas a Valor Justo através de Outros Resultados Abrangentes	25.264	9.471
1.02.01.02.02	Títulos e valores mobiliários	25.264	9.471
1.02.01.04	Contas a Receber	248.947	152.956
1.02.01.04.01	Clientes	180.193	131.962
1.02.01.04.02	Outras Contas a Receber	68.754	20.994
1.02.01.07	Tributos Diferidos	198.007	181.962
1.02.01.07.02	Ativo fiscal diferido	198.007	181.962
1.02.01.09	Créditos com Partes Relacionadas	42.084	36.743
1.02.01.09.05	Mútuos a receber de partes relacionadas	42.084	36.743
1.02.01.10	Outros Ativos Não Circulantes	133.914	101.174
1.02.01.10.03	Impostos a recuperar	67.714	51.030
1.02.01.10.05	Dividendos a receber	839	839
1.02.01.10.06	Depósitos judiciais	65.361	49.305
1.02.02	Investimentos	214.413	194.033
1.02.03	Imobilizado	1.742.580	1.205.815
1.02.03.01	Imobilizado em Operação	1.669.324	1.124.713
1.02.03.02	Direito de Uso em Arrendamento	73.256	81.102
1.02.04	Intangível	2.523.419	295.608

DFs Consolidadas / Balanço Patrimonial Passivo**(Reais Mil)**

Código da Conta	Descrição da Conta	Trimestre Atual 30/09/2024	Exercício Anterior 31/12/2023
2	Passivo Total	6.566.543	3.204.917
2.01	Passivo Circulante	1.348.488	809.883
2.01.01	Obrigações Sociais e Trabalhistas	177.093	114.005
2.01.01.02	Obrigações Trabalhistas	177.093	114.005
2.01.02	Fornecedores	187.982	238.604
2.01.03	Obrigações Fiscais	214.581	75.464
2.01.03.01	Obrigações Fiscais Federais	214.581	75.464
2.01.04	Empréstimos e Financiamentos	482.619	288.271
2.01.04.01	Empréstimos e Financiamentos	109.333	136.619
2.01.04.02	Debêntures	361.407	131.322
2.01.04.03	Financiamento por Arrendamento	11.879	20.330
2.01.04.03.01	Passivo de arrendamento	11.879	20.330
2.01.05	Outras Obrigações	286.213	93.539
2.01.05.02	Outros	286.213	93.539
2.01.05.02.04	Mútuos a pagar a partes relacionadas	8.393	7.201
2.01.05.02.05	Dividendos a pagar	68.497	63.511
2.01.05.02.06	Adiantamentos de clientes	9.073	8.665
2.01.05.02.07	Outras contas a pagar	72.879	14.162
2.01.05.02.08	Ônus de outorga	39.371	0
2.01.05.02.09	Contas a pagar por aquisição de investimento	88.000	0
2.02	Passivo Não Circulante	3.938.381	1.829.304
2.02.01	Empréstimos e Financiamentos	1.908.668	1.465.329
2.02.01.01	Empréstimos e Financiamentos	342.110	270.077
2.02.01.02	Debêntures	1.498.380	1.125.193
2.02.01.03	Financiamento por Arrendamento	68.178	70.059
2.02.02	Outras Obrigações	1.501.830	68.139
2.02.02.02	Outros	1.501.830	68.139
2.02.02.02.03	Fornecedores	23.552	7.128
2.02.02.02.04	Mútuos a pagar a partes relacionadas	19.849	15.436
2.02.02.02.05	Impostos, taxas e contribuições	2.660	1.119
2.02.02.02.06	Passivo fiscal diferido	82.833	17.173
2.02.02.02.07	Dividendos a pagar	25.879	25.879
2.02.02.02.08	Adiantamento de Clientes	36.050	1.071
2.02.02.02.09	Outras contas a pagar	0	333
2.02.02.02.10	Ônus de outorga	1.311.007	0
2.02.04	Provisões	527.883	295.836
2.02.04.02	Outras Provisões	527.883	295.836
2.02.04.02.04	Provisão para perda em investimentos	186	163
2.02.04.02.05	Provisões	527.697	295.673
2.03	Patrimônio Líquido Consolidado	1.279.674	565.730
2.03.01	Capital Social Realizado	281.382	281.382
2.03.02	Reservas de Capital	124.555	124.555
2.03.04	Reservas de Lucros	113.447	40.599
2.03.06	Ajustes de Avaliação Patrimonial	15.291	-16.426
2.03.09	Participação dos Acionistas Não Controladores	744.999	135.620

DFs Consolidadas / Demonstração do Resultado**(Reais Mil)**

Código da Conta	Descrição da Conta	Trimestre Atual 01/07/2024 à 30/09/2024	Acumulado do Atual Exercício 01/01/2024 à 30/09/2024	Igual Trimestre do Exercício Anterior 01/07/2023 à 30/09/2023	Acumulado do Exercício Anterior 01/01/2023 à 30/09/2023
3.01	Receita de Venda de Bens e/ou Serviços	690.625	1.842.860	555.457	1.669.170
3.02	Custo dos Bens e/ou Serviços Vendidos	-446.268	-1.307.962	-419.234	-1.270.490
3.03	Resultado Bruto	244.357	534.898	136.223	398.680
3.04	Despesas/Receitas Operacionais	-17.349	-79.570	-68.287	-155.862
3.04.01	Despesas com Vendas	-6.201	-22.742	-4.718	-12.311
3.04.02	Despesas Gerais e Administrativas	-72.720	-162.776	-54.828	-144.452
3.04.04	Outras Receitas Operacionais	62.446	97.227	0	0
3.04.04.01	Outras Receitas Operacionais	62.446	97.227	0	0
3.04.05	Outras Despesas Operacionais	0	0	-10.988	-15.051
3.04.06	Resultado de Equivalência Patrimonial	-874	8.721	2.247	15.952
3.05	Resultado Antes do Resultado Financeiro e dos Tributos	227.008	455.328	67.936	242.818
3.06	Resultado Financeiro	-90.343	-205.213	-63.378	-177.819
3.06.01	Receitas Financeiras	26.788	62.307	18.475	53.587
3.06.02	Despesas Financeiras	-117.131	-267.520	-81.853	-231.406
3.07	Resultado Antes dos Tributos sobre o Lucro	136.665	250.115	4.558	64.999
3.08	Imposto de Renda e Contribuição Social sobre o Lucro	-56.846	-114.684	-10.408	-38.978
3.08.01	Corrente	-57.998	-111.525	-24.257	-72.661
3.08.02	Diferido	1.152	-3.159	13.849	33.683
3.09	Resultado Líquido das Operações Continuadas	79.819	135.431	-5.850	26.021
3.10	Resultado Líquido de Operações Descontinuadas	-810	1.737	832	1.563
3.10.01	Lucro/Prejuízo Líquido das Operações Descontinuadas	-810	1.737	832	1.563
3.10.01.01	Incentivo lucro da exploração	-810	1.737	832	1.563
3.11	Lucro/Prejuízo Consolidado do Período	79.009	137.168	-5.018	27.584
3.11.01	Atribuído a Sócios da Empresa Controladora	45.169	72.848	-17.334	-14.362
3.11.02	Atribuído a Sócios Não Controladores	33.840	64.320	12.316	41.946

DFs Consolidadas / Demonstração do Resultado Abrangente**(Reais Mil)**

Código da Conta	Descrição da Conta	Trimestre Atual 01/07/2024 à 30/09/2024	Acumulado do Atual Exercício 01/01/2024 à 30/09/2024	Igual Trimestre do Exercício Anterior 01/07/2023 à 30/09/2023	Acumulado do Exercício Anterior 01/01/2023 à 30/09/2023
4.01	Lucro Líquido Consolidado do Período	79.009	137.168	-5.018	27.584
4.02	Outros Resultados Abrangentes	5.016	33.753	6.312	-9.372
4.02.01	Ajustes de hiperinflação de investimentos na Argentina/CTI	5.406	16.651	9.835	11.054
4.02.02	Ajustes acumulados de conversão	-390	17.102	-3.523	-20.426
4.03	Resultado Abrangente Consolidado do Período	84.025	170.921	1.294	18.212
4.03.01	Atribuído a Sócios da Empresa Controladora	49.907	104.565	-11.155	-23.165
4.03.02	Atribuído a Sócios Não Controladores	34.118	66.356	12.449	41.377

DFs Consolidadas / Demonstração do Fluxo de Caixa (Método Indireto)**(Reais Mil)**

Código da Conta	Descrição da Conta	Acumulado do Atual Exercício 01/01/2024 à 30/09/2024	Acumulado do Exercício Anterior 01/01/2023 à 30/09/2023
6.01	Caixa Líquido Atividades Operacionais	339.503	88.209
6.01.01	Caixa Gerado nas Operações	615.679	399.261
6.01.01.01	Lucro (prejuízo) líquido do período	137.168	27.584
6.01.01.02	Depreciações, amortizações, exaustões e ativo do direito de uso	154.493	125.273
6.01.01.03	Baixa de imobilizado e intangível	77.939	8.100
6.01.01.04	Resultado de equivalência patrimonial	-8.721	-15.952
6.01.01.05	Encargos financeiros e variação cambial sobre financiamentos, empréstimos, debentures e arrendament	205.726	194.234
6.01.01.06	Rendimentos financeiros inerentes a mútuos cedidos	-1.126	-882
6.01.01.07	Provisão para fechamento e pós fechamento de aterros	-1.327	4.178
6.01.01.08	Reversão / (provisão) para transporte, tratamento e destinação de chorume	971	-772
6.01.01.09	Provisão para crédito liquidação duvidosa	2.182	-36
6.01.01.11	Provisão para contingências	-7.076	14.798
6.01.01.12	Provisão de imposto de renda e contribuição social e diferido	112.986	37.415
6.01.01.13	Ganho/Perda de Capital na Alienação de Investimentos	-82.364	0
6.01.01.14	Despesas com juros sobre contratos de mútuos	3.444	669
6.01.01.15	Provisão para obrigações contratuais futuras	3.510	934
6.01.01.16	Ativo financeiro de concessão	9.637	6.783
6.01.01.17	Rendimentos financeiros inerentes a títulos e valores mobiliários	-696	0
6.01.01.18	Ajuste ao valor recuperável de ágio	6.812	0
6.01.01.19	Reversão de ativo financeiro de concessão	7.898	0
6.01.01.20	Redução ao valor recuperável do imobilizado	-5.777	-3.065
6.01.02	Variações nos Ativos e Passivos	-99.132	-119.133
6.01.02.01	Títulos e valores mobiliários	1.567	3.501
6.01.02.02	Contas a receber de clientes	-44.434	-47.373
6.01.02.03	Partes relacionadas	-888	66
6.01.02.04	Impostos a recuperar	-95.978	-38.454
6.01.02.05	Estoques	-7.536	3.607
6.01.02.06	Dividendos recebidos	4.513	676
6.01.02.07	Outras contas a receber	3.455	-3.954
6.01.02.08	Adiantamento a fornecedores	-857	-8.006
6.01.02.09	Depósitos judiciais	-6.873	1.682
6.01.02.10	Impostos de renda e contribuição social	39.816	0
6.01.02.11	Fornecedores	-149.103	-23.108
6.01.02.12	Partes relacionadas	13.174	-876
6.01.02.13	Salários benefícios e encargos sociais	37.211	1.345
6.01.02.14	Impostos taxas e contribuições	20.701	3.758
6.01.02.16	Adiantamento de clientes	35.108	-47
6.01.02.17	Outras contas a pagar	50.992	-11.950
6.01.03	Outros	-177.044	-191.919
6.01.03.01	Mútuos ativos - recebimento de juros	0	2
6.01.03.02	Mútuos passivos - juros pagos	-814	-32
6.01.03.03	Debentures - juros pagos	-97.137	-101.815

DFs Consolidadas / Demonstração do Fluxo de Caixa (Método Indireto)**(Reais Mil)**

Código da Conta	Descrição da Conta	Acumulado do Atual Exercício 01/01/2024 à 30/09/2024	Acumulado do Exercício Anterior 01/01/2023 à 30/09/2023
6.01.03.04	Empréstimos e financiamentos - juros pagos	-26.761	-32.064
6.01.03.05	Passivo de arrendamento - juros pagos	-4.613	-5.583
6.01.03.06	Pagamento de impostos sobre o lucro	-47.719	-52.427
6.02	Caixa Líquido Atividades de Investimento	-446.735	-195.274
6.02.01	Mútuos ativos – concedidos	-10.190	-11.573
6.02.02	Mútuos ativos - recebimento principal	131	607
6.02.06	Aquisição de ativo imobilizado	-304.202	-166.393
6.02.07	Aquisição de intangível	-16.059	-17.915
6.02.08	Aumento de capital social em controladas	-19.304	0
6.02.10	Aquisição de subsidiária, líquida de caixa adquirido	-97.111	0
6.03	Caixa Líquido Atividades de Financiamento	432.775	121.564
6.03.01	Mútuos passivos – captação	23.860	10.638
6.03.02	Mútuos passivos – pagamento de principal	-10.510	-6
6.03.03	Debentures – pagamento de principal	-97.059	0
6.03.04	Emissão de debentures	550.000	190.000
6.03.06	Empréstimos e financiamentos – captação	129.146	91.780
6.03.07	Empréstimos e financiamentos – pagamento de principal	-111.087	-128.530
6.03.08	Passivos de arrendamento – pagamento de principal	-16.455	-16.924
6.03.09	Dividendos pagos	-35.120	-25.394
6.05	Aumento (Redução) de Caixa e Equivalentes	325.543	14.499
6.05.01	Saldo Inicial de Caixa e Equivalentes	222.333	326.956
6.05.02	Saldo Final de Caixa e Equivalentes	547.876	341.455

DFs Consolidadas / Demonstração das Mutações do Patrimônio Líquido / DMPL - 01/01/2024 à 30/09/2024**(Reais Mil)**

Código da Conta	Descrição da Conta	Capital Social Integralizado	Reservas de Capital, Opções Outorgadas e Ações em Tesouraria	Reservas de Lucro	Lucros ou Prejuízos Acumulados	Outros Resultados Abrangentes	Patrimônio Líquido	Participação dos Não Controladores	Patrimônio Líquido Consolidado
5.01	Saldos Iniciais	281.382	124.555	40.599	0	-16.426	430.110	135.620	565.730
5.02	Ajustes de Exercícios Anteriores	0	0	0	0	0	0	0	0
5.03	Saldos Iniciais Ajustados	281.382	124.555	40.599	0	-16.426	430.110	135.620	565.730
5.04	Transações de Capital com os Sócios	0	0	72.848	-72.848	0	0	543.023	543.023
5.04.01	Aumentos de Capital	0	0	0	0	0	0	2.624	2.624
5.04.06	Dividendos	0	0	0	0	0	0	-43.201	-43.201
5.04.08	Transferência para reserva de lucros	0	0	72.848	-72.848	0	0	0	0
5.04.09	Adição de minoritário em função da venda de participação societária	0	0	0	0	0	0	347.167	347.167
5.04.10	Adição de minoritário em função da Combinação de negócios – nota explicativa 1.1.1	0	0	0	0	0	0	236.433	236.433
5.05	Resultado Abrangente Total	0	0	0	72.848	31.717	104.565	66.356	170.921
5.05.01	Lucro Líquido do Período	0	0	0	72.848	0	72.848	64.320	137.168
5.05.02	Outros Resultados Abrangentes	0	0	0	0	31.717	31.717	2.036	33.753
5.05.02.04	Ajustes de Conversão do Período	0	0	0	0	15.066	15.066	2.036	17.102
5.05.02.06	Ajustes reflexos de hiperinflação em investimentos na Argentina	0	0	0	0	16.651	16.651	0	16.651
5.06	Mutações Internas do Patrimônio Líquido	0	0	0	0	0	0	0	0
5.07	Saldos Finais	281.382	124.555	113.447	0	15.291	534.675	744.999	1.279.674

DFs Consolidadas / Demonstração das Mutações do Patrimônio Líquido / DMPL - 01/01/2023 à 30/09/2023**(Reais Mil)**

Código da Conta	Descrição da Conta	Capital Social Integralizado	Reservas de Capital, Opções Outorgadas e Ações em Tesouraria	Reservas de Lucro	Lucros ou Prejuízos Acumulados	Outros Resultados Abrangentes	Patrimônio Líquido	Participação dos Não Controladores	Patrimônio Líquido Consolidado
5.01	Saldos Iniciais	281.382	124.555	46.179	0	805	452.921	122.518	575.439
5.02	Ajustes de Exercícios Anteriores	0	0	0	0	0	0	0	0
5.03	Saldos Iniciais Ajustados	281.382	124.555	46.179	0	805	452.921	122.518	575.439
5.04	Transações de Capital com os Sócios	0	0	0	0	0	0	-22.806	-22.806
5.04.01	Aumentos de Capital	0	0	0	0	0	0	6.602	6.602
5.04.06	Dividendos	0	0	0	0	0	0	-29.408	-29.408
5.05	Resultado Abrangente Total	0	0	0	-14.362	-8.803	-23.165	41.377	18.212
5.05.01	Lucro Líquido do Período	0	0	0	-14.362	0	-14.362	41.946	27.584
5.05.02	Outros Resultados Abrangentes	0	0	0	0	-8.803	-8.803	-569	-9.372
5.05.02.06	Ajustes reflexos de hiperinflação em investimentos na Argentina	0	0	0	0	11.054	11.054	0	11.054
5.05.02.07	Ajustes acumulados de conversão	0	0	0	0	-19.857	-19.857	-569	-20.426
5.06	Mutações Internas do Patrimônio Líquido	0	0	-14.362	14.362	0	0	0	0
5.06.04	Transferência para reserva de lucros	0	0	-14.362	14.362	0	0	0	0
5.07	Saldos Finais	281.382	124.555	31.817	0	-7.998	429.756	141.089	570.845

DFs Consolidadas / Demonstração de Valor Adicionado**(Reais Mil)**

Código da Conta	Descrição da Conta	Acumulado do Atual Exercício 01/01/2024 à 30/09/2024	Acumulado do Exercício Anterior 01/01/2023 à 30/09/2023
7.01	Receitas	2.211.135	1.936.625
7.01.01	Vendas de Mercadorias, Produtos e Serviços	2.159.109	1.936.867
7.01.02	Outras Receitas	54.208	6.943
7.01.04	Provisão/Reversão de Créds. Liquidação Duvidosa	-2.182	-7.185
7.02	Insumos Adquiridos de Terceiros	-584.068	-653.554
7.02.01	Custos Prods., Mercs. e Servs. Vendidos	-286.605	-334.005
7.02.02	Materiais, Energia, Servs. de Terceiros e Outros	-282.084	-268.633
7.02.04	Outros	-15.379	-50.916
7.03	Valor Adicionado Bruto	1.627.067	1.283.071
7.04	Retenções	-154.493	-122.208
7.04.01	Depreciação, Amortização e Exaustão	-154.493	-122.208
7.05	Valor Adicionado Líquido Produzido	1.472.574	1.160.863
7.06	Vlr Adicionado Recebido em Transferência	80.737	76.643
7.06.01	Resultado de Equivalência Patrimonial	8.721	15.952
7.06.02	Receitas Financeiras	62.307	53.588
7.06.03	Outros	9.709	7.103
7.07	Valor Adicionado Total a Distribuir	1.553.311	1.237.506
7.08	Distribuição do Valor Adicionado	1.553.311	1.237.506
7.08.01	Pessoal	495.108	475.254
7.08.01.01	Remuneração Direta	365.375	355.831
7.08.01.02	Benefícios	111.498	101.744
7.08.01.03	F.G.T.S.	18.235	17.679
7.08.02	Impostos, Taxas e Contribuições	531.202	374.563
7.08.02.01	Federais	401.542	287.887
7.08.02.02	Estaduais	5.175	5.765
7.08.02.03	Municipais	124.485	80.911
7.08.03	Remuneração de Capitais de Terceiros	389.833	360.103
7.08.03.01	Juros	263.752	227.421
7.08.03.02	Aluguéis	126.081	132.682
7.08.04	Remuneração de Capitais Próprios	137.168	27.586
7.08.04.03	Lucros Retidos / Prejuízo do Período	72.848	-14.362
7.08.04.04	Part. Não Controladores nos Lucros Retidos	64.320	41.948

Comentário do Desempenho



RELATÓRIO DA ADMINISTRAÇÃO

Lucro Líquido Proforma¹ atinge R\$ 72 MM no terceiro trimestre de 2024 e R\$ 159MM no acumulado do ano.

São Paulo, 12 de novembro de 2024. Solvi Essencis Ambiental S.A, (Solvi Essencis ou Grupo Solvi), líder em soluções multitecnológicas integradas para o manejo, tratamento e valorização de resíduos, com presença em mais de 100 municípios brasileiros e 170 bases operacionais, somos uma das maiores empresas do segmento na América Latina, com operações no Brasil, Argentina e Peru.

Destaques

- **Aumento do EBITDA Proforma** - No terceiro trimestre de 2024, registramos um aumento de 22,6% no EBITDA proforma, atingindo **R\$ 238 milhões**. Já no acumulado do ano, registramos aumento de 33,4% no EBITDA proforma, atingindo **R\$ 613 milhões**. Esse crescimento resultou em um incremento de 5,1 pontos percentuais no índice EBITDA/Receita Líquida, refletindo a eficácia das nossas estratégias de gestão e otimização operacional.
- **Produção de Biometano** - No terceiro trimestre de 2024 a planta de Biometano Caieiras foi concluída e, em 30 de setembro de 2024, recebemos a autorização da ANP (Agência Nacional do Petróleo) para iniciar a operação. Este marco inaugura um novo capítulo na história do Grupo Solvi, com a produção de biometano em nossa primeira planta. Já a planta de Biometano Sul deverá começar a operar no segundo semestre de 2025, enquanto a planta de Biometano São Leopoldo iniciará as operações no primeiro trimestre de 2026. Todas as instalações possuem contratos do tipo “off take” para a venda do Biometano por um período de 15 anos, garantindo a viabilidade econômica e a sustentabilidade dos projetos.
- **Aquisição do controle da Cetrel** – em 30 de setembro de 2024 concluímos a aquisição do controle da Cetrel, empresa com atuação nacional, responsável pelo tratamento dos efluentes do polo petroquímico de Camaçari. A nova companhia, já inicia suas operações com um faturamento anual de mais de R\$ 800 milhões, também integrará a GRI e a Emergenciall. Nosso objetivo é criar uma plataforma ambiental única, oferecendo serviços essenciais para atender às demandas do setor industrial brasileiro em nível nacional. Nossos clientes terão acesso a soluções integradas focadas em águas e efluentes industriais, tratamento e gestão de resíduos, resposta a emergências e consultorias ambientais.
- **Segurança do Trabalho** - Manutenção dos índices referentes a Saúde e Segurança do Trabalho no menor patamar histórico da companhia, um dos valores mais importantes para a Solvi.

¹ **Consolidação Proforma** – Corresponde a consolidação de todas as empresas que compõe o ecossistema do Grupo Solvi. Toda e qualquer informação não contábil ou derivada de números não contábeis não foi examinada pelos auditores independentes (Ernst & Young Auditores Independentes S.S).

Comentário do Desempenho



Mensagem da Administração

O terceiro trimestre de 2024, foi marcado por importantes entregas, comprovando mais uma vez nosso compromisso na promoção da circularidade, mitigação climática e valorização energética.

Com o recebimento da autorização do início das operações da nossa primeira planta de Biocombustível em São Paulo, Essencis Biometano, passamos a transformar resíduos não apenas em energia elétrica sustentável, mas também em combustível verde. E com a conclusão da formação da joint venture com a Braskem, damos mais um passo na criação da plataforma ambiental única, que ofertará serviços essenciais para atender às demandas do setor industrial brasileiro em nível nacional.

Ao ampliarmos e renovarmos nossos serviços e parcerias, reforçamos nosso posicionamento de uma empresa que oferece soluções integradas para indústria e para a sociedade, protegendo o meio ambiente e transformando resíduos em um futuro verde.

Mas nossa contribuição para o desenvolvimento sustentável não é de hoje, a décadas proporcionamos acesso às mais diversas soluções para a gestão, tratamento e valorização adequada de resíduos, contribuindo na erradicação das disposições incorretas (lixões), bem como na transição energética, e maior circularidade dos nossos processos e de nossos parceiros, refletindo assim, nossa busca constante por melhoria contínua e inovação.

Continuaremos estreitando laços respeitosos com os nossos públicos de relacionamento, pautados pela integridade, ética e conduta, contribuindo para o desenvolvimento socioambiental da sociedade e das comunidades onde atuamos, por meio do nosso Programa de Integridade Sustentável - PIS e do Programa de Parceria Cidadã com a Sociedade – PPCS, permanecendo firmes no propósito de manter o alto padrão de segurança de nossos colaboradores e operações. Reforçando nossa crença em um mundo mais circular, ecologicamente correto, economicamente viável e socialmente justo.

Aos Acionistas, Colaboradores, Clientes e Fornecedores, expressamos os nossos sinceros agradecimentos.

A Administração

Comentário do Desempenho



I) A COMPANHIA

As principais atividades operacionais da companhia estão divididas em três segmentos, conforme abaixo:

I. Tratamento, Disposição Final e Coleta

Oferecemos soluções para a disposição e tratamento de resíduos através de aterros sanitários classe II (não perigosos) e classe I (resíduos perigosos), assim como outras tecnologias como serviços de coprocessamento, tratamento de resíduos de saúde, blendagem de resíduos para combustível alternativo (CDR), incineração, compostagem de resíduos orgânicos, dessorção térmica para descontaminação de solos, estações de tratamento de efluentes, controle de emissões atmosféricas e remediação de áreas impactadas, além de triagem, reciclagem e valorização de resíduos da construção civil. Também realizamos as atividades relacionadas ao atendimento a emergências ambientais. Completando o ciclo da cadeia de prestação de serviços para resíduos, ofertamos ao mercado soluções de transporte seja para clientes públicos ou privados com serviços de coleta e operações de transbordo.

II. Energia Verde

Trabalhamos para a produção do Biometano, atualmente contando com uma unidade em operação com capacidade de 70 mil/Nm³/dia, concluindo a instalação de outra unidade com capacidade de 60 mil/Nm³/dia e iniciando a instalação de outra unidade, em São Leopoldo/RS, com capacidade de 60 mil/Nm³/dia para produção combustível verde obtido a partir do biogás de Aterro Sanitário. Em nosso pipeline de novos projetos, temos a previsão de mais dez novas plantas com potencial de geração totalizando mais de 1 milhão de Nm³/dia de Gás Natural Renovável (biometano) até 2030.

As indústrias no Brasil, terão o biometano como uma grande ferramenta para descarbonizar seus processos produtivos e a comercialização dos certificados de origem ganharão tração nos próximos anos com o Projeto de Lei do Combustível do Futuro e o CBAM (mecanismo de ajuste de carbono da União Europeia).

Acreditamos que os aterros serão a locomotiva da produção do biometano, pois tem capacidade operacional para implantar no curto prazo, não tem influência de sazonalidade.

A geração de energia a partir do metano também é uma forma sustentável de valorização. Atuamos com a geração de energia limpa a partir do biogás, proveniente da decomposição dos resíduos orgânicos depositados nos aterros, e mantemos onze usinas termoelétricas em operação gerando mais de 60 Mw, além de gerar créditos de carbono.

III. Plataforma Industrial

Através da Plataforma Industrial iremos prover soluções integradas e inovadoras, potencializando a geração de valor aos negócios, apoiando nossos clientes e parceiros na transição para processos mais circulares, identificando oportunidades de aproveitamento no processo e recuperando recursos naturais e materiais recicláveis na cadeia produtiva dos nossos clientes, tendo como pilares o desenvolvimento, implantação e operação de sistemas de fornecimento de água para uso industrial; desenvolvimento, implantação e operação de sistemas de tratamento e destinação efluentes; diagnóstico, monitoramento, remediação e gestão dos recursos ambientais; tratamento térmico, disposição final e valorização de materiais e resíduos e Atendimento a Emergências Ambientais.

Comentário do Desempenho

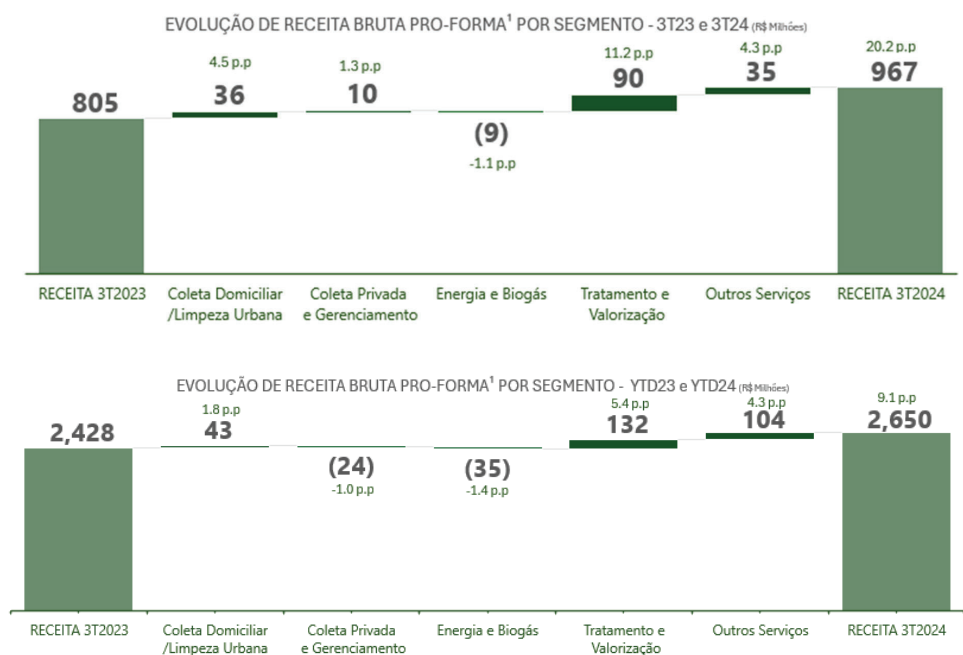


II) DESEMPENHO FINANCEIRO

O Grupo Solvi desenvolve suas atividades através de estruturas societárias que não estão completamente consolidadas nas Demonstrações Financeiras da Companhia (vide nota 12.1). Visando mostrar o resultado das empresas geridas pelo Grupo Solvi, demonstramos abaixo os resultados proforma.

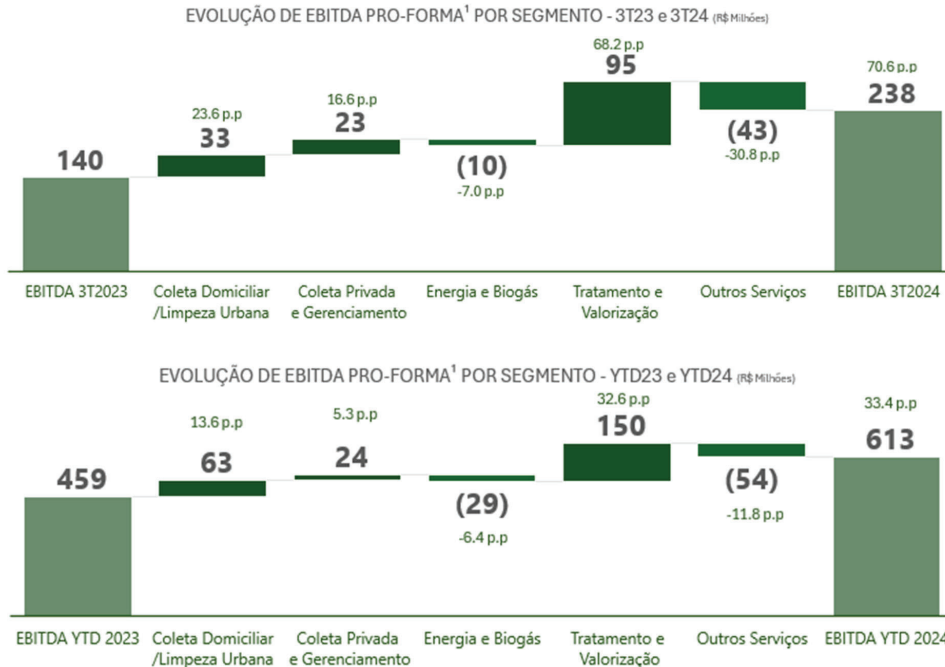
RESULTADOS - PROFORMA

Destaques Financeiros	3T2024	2T2024	1T2024	Δ %	3T2023	Δ %	YTD2024	YTD2023	Δ %
Receita Bruta	967	861	822	12,3%	805	20,2%	2.650	2.428	9,1%
Receita Líquida	831	737	705	12,8%	699	18,9%	2.273	2.100	8,2%
EBITDA	238	194	180	22,6%	140	70,6%	613	459	33,4%
Margem Ebitda	28,7%	26,4%	25,6%	2,3 p.p	20,0%	8,7 p.p	27,0%	21,9%	5,1 p.p
Lucro Líquido	72	51	36	41%	4	1644%	159	57	176%
Capex UDM	432	160	98	170,1%	98	342,2%	690	249	176,7%
Divida Líquida	1.969	1.820	1.767	8,2%	1.537	28,1%	1.820	1.537	18,5%
Divida Líquida / Ebitda UDM	2,6 x	2,8 x	2,8 x	-0,2 x	2,5 x	0,1 x	2,6 x	2,5 x	0,1 x
Divida Líquida / Ebitda Running rate	2,1 x	2,3 x	2,4 x	-0,3 x	2,8 x	-0,7 x	2,1 x	2,8 x	-0,7 x
Divida Líquida	1.969	1.820	1.767	8,2%	1.537	28,1%	1.969	1.537	28,1%
Divida Bruta	2.569	2.375	2.014	8,2%	1.965	30,8%	2.569	1.965	30,8%
Disponibilidade	600	555	248	8,2%	428	40,2%	600	428	40,2%



- A Receita Bruta proforma alcançou **R\$ 967 milhões** no terceiro trimestre de 2024 e **R\$ 2.650 milhões** no acumulado do ano de 2024, representando um crescimento de **20,2%** em relação ao trimestre anterior. Esse desempenho reflete nossa estratégia de melhoria de margens, reposicionamento de preços e renovações contratuais bem-sucedidas. Continuamos a analisar a eficiência de nossa receita, priorizando atividades que agregam alto valor aos nossos negócios.

Comentário do Desempenho

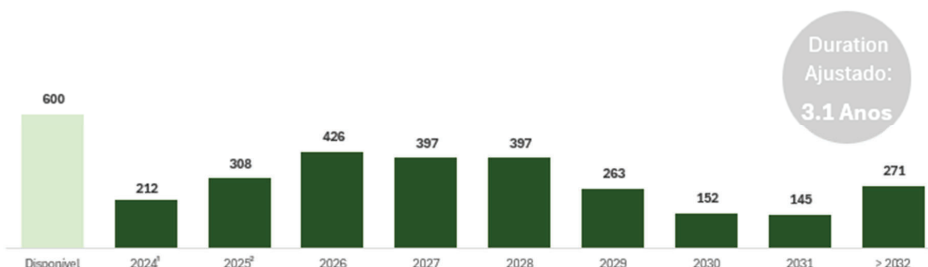


- O Ebitda Proforma atingiu **R\$ 238 milhões** no terceiro trimestre de 2024 e **R\$ 613 milhões** no acumulado do ano, representando um crescimento de **70,3%** em relação ao trimestre anterior e **33,4%** em relação ao acumulado do ano de 2023. Esse desempenho reflete a eficiência da companhia na gestão de custos operacionais, no reposicionamento de preços e no amadurecimento de novos projetos no segmento de Tratamento e Energia Verde.
- A Margem Ebitda no terceiro trimestre de 2024 foi de **28,7%**, enquanto no acumulado do ano atingiu **27,0%**, comparado a **20,0%** e **21,9%** nos mesmos períodos de 2023, respectivamente. Esses resultados demonstram a eficácia das nossas estratégias de otimização de margens e a capacidade de adaptação às condições de mercado, garantindo a sustentabilidade e o crescimento contínuo da empresa.

Comentário do Desempenho

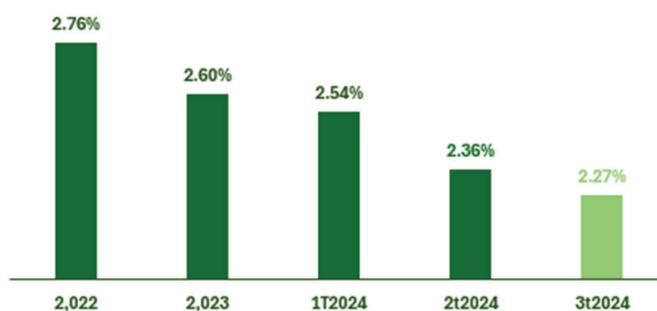


CRONOGRAMA DE AMORTIZAÇÃO DA DÍVIDA e DISPONIBILIDADES PRO-FORMA¹ (R\$ Milhões)



- Caixa e Cronograma de Amortização da Dívida - A companhia encerrou o exercício com um saldo de caixa de **R\$ 600 milhões**, demonstrando uma sólida posição de liquidez. O prazo médio de amortização da dívida (Duration) foi de 3,1 anos, refletindo uma gestão prudente e eficiente do endividamento.
- Endividamento e Alavancagem Proforma - A relação Dívida Líquida/Ebitda, com base nos últimos doze meses (LTM), encerrou o trimestre em 2,6x. Este indicador reflete a capacidade da companhia de honrar seus compromissos financeiros e a eficácia das estratégias implementadas para manter a alavancagem em níveis controlados. Para maximizar a geração de caixa, a companhia tem adotado diversas medidas, incluindo a redução de custos operacionais, o reposicionamento estratégico de preços e a maximização do fluxo operacional e financeiro, otimizando os prazos médios de recebimento e pagamento. Além disso, a empresa está ativamente buscando oportunidades para substituir dívidas existentes por outras com menor custo financeiro, visando reduzir as despesas com juros e melhorar a estrutura de capital. Essas iniciativas são parte de um esforço contínuo para fortalecer a saúde financeira da companhia, garantindo a sustentabilidade e a capacidade de investimento em projetos futuros que impulsionem o crescimento e a inovação.

Custo médio Spread (+ CDI)

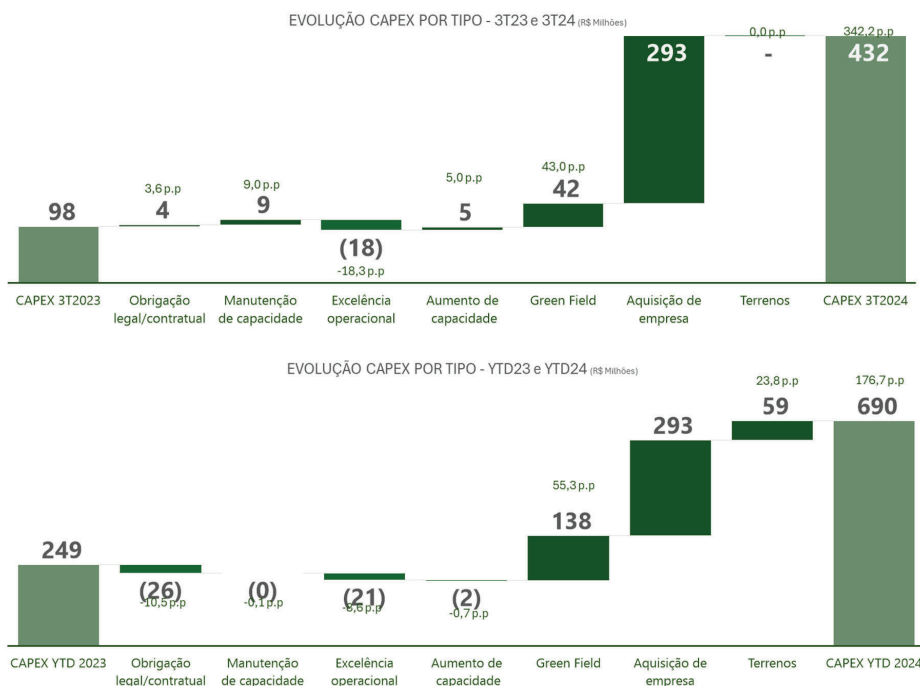


- O spread médio da dívida reduziu de **2,36%** no trimestre anterior para **2,27%**, representando uma redução percentual de **3,61%**. Essa diminuição reflete a otimização da estrutura de capital

Comentário do Desempenho



e o alongamento do perfil do endividamento, demonstrando a eficácia das estratégias financeiras adotadas pelo grupo.



- O total de investimentos no terceiro trimestre de 2024 foi de **R\$ 432 milhões**, deste valor **293 Milhões** refere-se a aquisição de novas companhias (Cetrel e DAC) acumulando **R\$ 690 milhões** no ano. Esses valores são significativamente superiores aos **R\$ 98 milhões** e **R\$ 249 milhões** registrados nos mesmos períodos de 2023, respectivamente. Esse aumento substancial nos investimentos materializa a estratégia do grupo, que está focada no desenvolvimento de novos projetos, especialmente na produção de biometano e gás renovável de aterro, além da manutenção e ampliação da capacidade operacional. Esses investimentos são fundamentais para garantir a sustentabilidade e o crescimento contínuo da empresa, permitindo a implementação de tecnologias inovadoras e a expansão das operações. O Grupo continua comprometido com a criação de valor para seus acionistas e com a promoção de práticas ambientais responsáveis, alinhadas com as demandas do mercado e as expectativas da sociedade.

Comentário do Desempenho



RESULTADOS - SOCIETÁRIO

As Informações Financeiras Intermediárias da companhia, revisadas pelo auditor externo independente, estão disponíveis no website da companhia, sessão Relacionamento com Investidores.

III) DESEMPENHO OPERACIONAL

Para assegurar a excelência e as melhores práticas para manter nossas operações na vanguarda do setor, investimos constantemente em equipamentos, inovação e tecnologia. Estabelecemos caminhos e rotas tecnológicas para melhorar o desempenho e avançarmos na ampliação da valorização energética, soluções mitigadoras para as condições climáticas e economia circular, atuando sempre na busca de excelência em desempenho e resultados, garantia da segurança operacional e ambiental, trazendo impacto positivo para todos nossos stakeholders.

Com muita satisfação, em agosto, pudemos compartilhar nossa excelência operacional com os alunos do Curso de Aterros Sanitários realizado pela Escola Superior da CETESB – Companhia Ambiental do Estado de São Paulo, compartilhando os conhecimentos e práticas vivenciados pelo time operacional e técnico do aterro. A UVS Guamá também foi palco de aprendizado técnico e recebeu os participantes do 1º Seminário de Resíduos Sólidos de Belém. O evento reuniu estudantes, pesquisadores e profissionais para discutir os desafios da gestão de resíduos na capital paraense, que será sede da COP 30, no próximo ano. Com patrocínio da Guamá Tratamento de Resíduos, o seminário foi realizado pelo Instituto Valoriza em parceria com o Programa de Pós-Graduação em Engenharia Sanitária e Ambiental (PPGESA) da UFFPA, o Conselho Regional de Engenharia e Agronomia (Crea-PA) e a Caixa de Assistência dos Profissionais do Crea.

A segurança e a saúde dos nossos colaboradores é um tema material para nós, mantemos o compromisso de reforçar permanentemente a cultura de prevenção. O Programa OPS – Operação, Produtividade e Segurança demonstrou o foco na gestão de riscos críticos e a evolução na cultura de segurança, com reflexos em todas as esferas operacionais e gerenciais da empresa, com resultados que atestam esse empenho.

A ampliação do conceito do Programa OPS, com foco no Pilar Operação e Produtividade, foi implantado em 100% das unidades operacionais do Grupo Solví e reforça o compromisso em aumentar produtividade e promover melhorias na gestão de custos de forma inovadora apoiados na inteligência operacional para controle e monitoramento.

O Programa ASAS (Ampliando Segurança Ambiental) busca a excelência ambiental das nossas operações, atuando na prevenção de eventos indesejáveis e garantindo a perenidade das operações. O Ciclo 2024 realizou até o momento mais de 37 visitas técnicas nas empresas do Grupo Solví, identificando aproximadamente 150 oportunidades de melhorias compactuadas em Plano de Ação gerenciados a partir de uma plataforma online.

Todas as ações desenvolvidas para o desempenho operacional são a base para o alcance de maiores resultados e a entrega de serviço diferenciado com alta qualidade a nossos clientes, com reflexo direto na estrutura de custos da companhia.

Nesse trimestre, a Loga recebeu Certificação do Sistema Integrado de Gestão, com base nas normas ISO 9001, ISO 37001 e ISO 45001. Essa recomendação reflete o compromisso da empresa com a excelência em gestão da qualidade (ISO 9001), da prevenção de suborno e do Programa de Integridade da Loga (ISO 37001), bem como a com segurança e saúde ocupacional (ISO 45001). Essa conquista reafirma o esforço coletivo da Loga em manter os mais altos padrões de gestão, visando à qualidade, transparência e ao bem-estar de todos os colaboradores.

Comentário do Desempenho



Principais Instalações em Operação:

DESTAQUES

 Principais Instalações em Operação	
43 Aterros Sanitários	1 Dessorção Térmica TDU
14 Centrais de Coleta	5 Plantas de Blendagem para Coprocessamento
11 Termoelétricas	6 Tratam. de Resíduo de Serviço de Saúde
1 Incinerador	11 Estações de Tratam. de Efluentes
7 Estações de Transferência	1 Usina de Beneficiamento de Entulho
2 Plantas de Compostagem	2 Plantas de Biometano
9 Usinas de Triagem	
 Frota - Solvi Essencis	
621 Caminhão de Coleta de Resíduos	82 Máquinas de Linha Amarela

IV) ENERGIA VERDE

O biogás, gás renovável, tem um papel crucial na descarbonização de vários setores no Brasil, com um investimento projetado de mais de R\$60 bilhões até 2030, segundo dados da Abiogás. Atualmente, mais de 70% do biogás produzido no país é derivado de resíduos sólidos, destacando a Solvi como líder desse mercado e potencialmente uma das principais impulsionadoras da valorização do biogás.

Com onze plantas termelétricas de geração de energia renovável a partir do biogás de aterro sanitário, totalizando uma capacidade instalada superior a 60 MWm, a Solvi está firmemente estabelecida como uma das principais plataformas de energia limpa do país. Visando maximizar o valor do biogás, a empresa está construindo três plantas de Biometano, em Caieiras/SP, Minas do Leão/RS e São Leopoldo/RS, com capacidade de 190 mil Nm³/dia, estes projetos representam um investimento total de aproximadamente R\$ 320 milhões.

V) PROJETO RECICLAGEM

Para a Solvi, nada mais relevante na economia circular do que a correta separação e destinação dos materiais recicláveis. Isso permite à Solvi oferecer às indústrias de bens de consumo a oportunidade de reintegrar produtos 100% reciclados à cadeia produtiva.

Esses projetos de reciclagem representam apenas o começo das iniciativas da Solvi. A empresa segue expandindo essas operações e estão em fase de desenvolvimento o estudo em mais 16 plantas localizadas nos aterros do grupo, consolidando-se como uma das principais produtoras de materiais recicláveis no Brasil, provenientes dos resíduos sólidos urbanos.

Comentário do Desempenho



O Projeto Ecovidro da Loga atua na cadeia da separação da economia circular, com o objetivo de promover o descarte correto de embalagens de vidro e aumentar a reciclagem, sempre associado ao programa de educação ambiental. O projeto iniciou-se em agosto de 2023 e já foram instalados 16 pontos de coleta especial de vidro nas subprefeituras: Freguesia, Pinheiros, Sé e Lapa. Serão instalados mais de 300 contêineres fechados, com capacidade de 2.500 litros cada, em locais estratégicos da região noroeste de São Paulo.

VI) COMPROMISSOS COM A SUSTENTABILIDADE

Nossa Política de Sustentabilidade está cada vez mais fortalecida e com a contribuição da Comissão de Sustentabilidade (Comissão interna) que alinha os interesses dos nossos stakeholders na nossa Matriz de Materialidade, recentemente atualizada através da análise e identificação dos assuntos mais relevantes para a organização, leva em consideração as estratégias dos negócios e a percepção dos impactos causados por ela através da consulta realizada com os mais diversos públicos com que ela se relaciona, seus stakeholders.

Buscamos a interação constante com nossos stakeholders, sendo que, cada uma das áreas de negócio da companhia interage de forma a manter um bom relacionamento com cada um dos públicos, podendo ocorrer por meio dos nossos programas do Modelo de Empresariamento Solví (MES), dentre eles: o Programa de Gestão Contratada (PGC), Programa de Parceria Cidadã com a Sociedade (PPCS), Programa de Integridade e Sustentabilidade (PIS), Programa de Criação de Valor (PCV).

Setembro foi marcado por campanha de incentivo ao Setembro Amarelo, com uma programação repleta de acolhimento trazendo para nossos colaboradores a reflexão sobre a importância da saúde mental, tanto no ambiente de trabalho quanto em suas vidas pessoais. Como parte do nosso compromisso com o bem-estar dos nossos colaboradores, foi realizada a Campanha de Vacinação contra Influenza.

Para a Regional Nordeste, os projetos de educação ambiental foram o destaque. No coração do Horto Mata Atlântica, surge uma iniciativa que une arte, meio ambiente e sustentabilidade de forma singular: o projeto Zoo Battre. Idealizado por um artista plástico, o projeto consiste na criação de esculturas de animais da fauna brasileira, construídas a partir de resíduos.

Essa iniciativa vai além da arte, ela reflete nosso compromisso com a sustentabilidade e a preservação da biodiversidade. O Zoo Battre busca reproduzir um ambiente que espelhe o habitat natural desses animais, surpreendendo e educando visitantes, colaboradores e parceiros sobre a importância da conservação ambiental e da sustentabilidade. É uma fusão entre a arte e a natureza, onde cada peça não só encanta pela estética, mas também pelo propósito que carrega.

A UVS Águas Claras Ambiental inaugurou uma biblioteca comunitária dentro da unidade, chamada "ACAminho do Saber", para incentivar a leitura como um processo de aprendizado entre os colaboradores.

Contribuindo para a redução dos impactos das mudanças climáticas, realizamos a consulta pública dos projetos de crédito de carbono da UVS Alfenas e UVS Betim. Os projetos serão certificados pela Gold Standard for Global Goals, que é reconhecida pelo seu elevado padrão de excelência e rigor técnico para soluções focadas em energia, descarbonização e impacto socioambiental. Com a implantação desses projetos, o Grupo Solví terá 11 projetos de geração de crédito de carbono com o potencial de geração de mais de 2,5 milhões de créditos ao ano, que poderão ser utilizados na descarbonização, como foi realizado na Eco Run 2024, onde 11 mil pessoas se uniram para correr pelo meio ambiente.

Comentário do Desempenho



Nós tivemos o prazer de apoiar essa causa, compensando as emissões geradas por resíduos, água e energia durante o evento.

O Dia do Voluntariado reforçou nosso compromisso com a sustentabilidade, meio ambiente e nossa responsabilidade social e o impacto positivo que podemos gerar nas comunidades onde atuamos. A revitalização do Parque Batistamal e Ecológico Pastor Pastor José Alexandre Haméz, em Betim, Minas Gerais é um bom exemplo. Cerca de 156 voluntários, incluindo colaboradores das empresas, seus familiares e membros da comunidade local participaram dessa iniciativa. A revitalização do parque beneficiará cerca de 89 mil moradores da região, incluindo 93 colaboradores das empresas Viasolo e Essencis que residem nas proximidades.

Honrando nosso compromisso com ESG, evoluímos nas metas do nosso Compromisso Público de Sustentabilidade de Mudanças Climáticas e Inteligência Energética, nesse trimestre geramos mais de 91 mil MWH de energia limpa produzida nos aterros sanitários do Grupo Solvi. Em Gestão Hídrica, a gestão inteligente da água, seja por reuso do efluente tratado nas Estações de Tratamento de Chorume ou no acúmulo de água de chuva, está implantada em 20 empresas, proporcionou a utilização de mais de 207.000 m³ de água de reuso nas nossas operações, contribuindo para a preservação do recurso natural. Geramos mais de 607 mil Créditos de Carbono.

Estamos evoluindo e inovando sempre, a sustentabilidade é pauta em nossos comitês de gestão, demonstrando o nosso compromisso para transformar o futuro que deixaremos como legado para as próximas gerações.

VII) SAÚDE E SEGURANÇA

O Grupo Solvi tem como valor a operação segura. O Valor “operar seguro” estabelece o compromisso na promoção da qualidade de vida de nossos colaboradores e no controle de todos os riscos. Nosso sistema de gestão estabeleceu e mantém o “OPS” (Operação Produtividade e Segurança), programa que foi criado em 2019 e é mantido pelo Sistema de Gestão da Qualidade.

O Programa “OPS” possui diversas ferramentas às quais garantem o desenvolvimento pessoal dos líderes bem como dos empregados como um todo, nas técnicas relativas à prevenção. Tais ferramentas, também, são capazes de identificar estabelecer medidas de controles para todos os riscos.

Anualmente todas as Unidades Operacionais passam por auditorias cujo conteúdo é capaz de verificar todas as ferramentas do programa. São 118 itens de verificação os quais possibilitam a análise prática do Programa “OPS”.

O Valor Operar Seguro, as metas de indicadores corretivos e, principalmente os indicadores preventivos buscam a melhoria contínua e o desenvolvimento de robustez máxima da segurança do trabalho.

A capacitação de todos nas ferramentas, bem como os treinamentos e desenvolvimento das pessoas nos requisitos de prevenção é parte vital para a conquista dos excelentes indicadores atuais

VIII) CAPITAL HUMANO

O Grupo Solvi emprega mais de 12 mil colaboradores e mais de 1,6 mil terceiros em nossas unidades operacionais. Nossa presença de Norte a Sul do Brasil e em localidades na Argentina e no Peru, agrega importante diversidade cultural e de potencialidades. Trabalhamos de maneira a valorizar essa pluralidade e reconhecer demandas e necessidades resultantes das particularidades locais.

Comentário do Desempenho



Em nossas operações, procuramos promover a diversidade de gênero, raça, etnia e orientação sexual, e estamos comprometidos com a inclusão de pessoas com necessidades especiais, trabalhando para contribuir com o desenvolvimento dessas pessoas, para que tenham trabalho e renda justas.

Acreditamos que todos, com suas diferenças e vivências, podem contribuir na construção de uma companhia de sucesso, acreditando nisso, buscamos ações que promovam atração, desenvolvimento e engajamento das nossas pessoas, aperfeiçoando seus potenciais e competências necessárias para fazer frente aos desafios de crescimento da Solvi. Através dos Programas da Academia de Excelência e outras opções de educação continuada, preparamos nossos colaboradores para assumir novas posições, incluindo aquelas de liderança para suportar a estratégia de Crescimento da Solvi, e por meio do Programa de Parceria Cidadã com a Sociedade, eles atuam como agentes e embaixadores do nosso propósito, desenvolvendo a atitude de servir para o bem, engajando-os nas ações socioambientais e de voluntariado, construindo juntos, um legado nos municípios em que atuamos.

IX) RELACIONAMENTO COM AUDITORES

A Companhia informa que a sua política de contratação de serviços não relacionados a auditoria externa se substancia nos princípios que preservam a independência do auditor, adotando como procedimento assegurar-se de que a realização da prestação de outros serviços não venha a afetar a independência e objetividade necessárias ao desempenho dos serviços de auditoria independente. No período findo em 30 de setembro de 2024, a ERNST & YOUNG Auditores Independentes S/S não prestou serviços além dos serviços de revisão das informações financeiras intermediárias da Companhia.

A Administração

Comentário do Desempenho



ANEXOS

Demonstrações Financeiras

Balanco patrimonial consolidado (valores R\$ milhares)		
	30/09/2024	31/12/2023
Ativo circulante	1.437.915	1.027.155
Caixa e equivalentes de caixa	547.876	222.333
Títulos e valores mobiliários	-	318
Contas a receber de clientes	572.751	607.411
Ativos financeiros de concessão	-	7.898
Estoques	83.094	61.478
Dividendos a receber	4.310	3.646
Impostos a recuperar	190.150	89.929
Outras contas a receber	29.167	25.270
Adiantamento a fornecedores	9.097	7.402
Ativos mantidos para venda	1.470	1.470
Ativo não circulante	5.128.628	2.177.762
Títulos e valores mobiliários	25.264	9.471
Impostos a recuperar	67.714	51.030
Contas a receber de clientes	180.193	131.962
Mútuos a receber de partes relacionadas	42.084	36.743
Dividendos a receber	839	839
Ativo fiscal diferido	198.007	181.962
Outras contas a receber	68.754	20.994
Depósitos judiciais	65.361	49.305
Investimentos	214.413	194.033
Imobilizado	1.669.324	1.124.713
Direito de uso - Arrendamento	73.256	81.102
Intangível	2.523.419	295.608
TOTAL DO ATIVO	6.566.543	3.204.917
Passivo circulante	1.348.488	809.883
Fornecedores	187.982	238.604
Mútuos a pagar a partes relacionadas	8.393	7.201
Empréstimos e financiamentos	109.333	136.619
Debêntures e notas comerciais	361.407	131.322
Passivo de arrendamento	11.879	20.330
Salários, benefícios e encargos sociais	177.093	114.005
Impostos, taxas e contribuições	214.581	75.464
Dividendos a pagar	68.497	63.511
Adiantamentos de clientes	9.073	8.665
Outras contas a pagar	72.879	14.162
Ônus de Outorga	39.371	-
Contas a pagar por aquisição de investimento	88.000	-
Passivo não circulante	3.938.381	1.829.304
Fornecedores	23.552	7.128
Mútuos a pagar a partes relacionadas	19.849	15.436
Dividendos a pagar	25.879	25.879
Empréstimos e financiamentos	342.110	270.077
Debêntures e notas comerciais	1.498.380	1.125.193
Passivo de arrendamento	68.178	70.059
Impostos, taxas e contribuições	2.660	1.119
Passivo fiscal diferido	82.833	17.173
Provisão para perda em investimentos	186	163
Provisões	527.637	295.673
Adiantamento de Clientes	36.050	1.071
Outras contas a pagar	-	333
Ônus de Outorga	1.311.007	-
Patrimônio Líquido	1.279.674	565.730
Capital social	281.382	281.382
Reserva de capital	124.555	124.555
Reservas de lucros	113.447	40.599
Ajustes de avaliação patrimonial	15.291	(16.426)
Participação dos não controladores	744.999	135.620
TOTAL DO PASSIVO E PATRIMÔNIO LÍQUIDO	6.566.543	3.204.917

Comentário do Desempenho



Demonstrações do resultado consolidado (valores R\$ milhares)

	30/09/2024	30/09/2023
Receita operacional líquida	1.842.860	1.669.170
Custo dos serviços prestados	(1.307.962)	(1.270.490)
Lucro bruto	534.898	398.680
Receitas e despesas operacionais		
Despesas comerciais	(22.742)	(12.311)
Outras receitas (despesas) operacionais, líquidas	97.227	(15.051)
Resultado de equivalência patrimonial	8.721	15.952
Lucro antes das receitas e despesas financeiras	455.328	242.818
Receitas (despesas) financeiras		
Receitas financeiras	62.307	53.587
Despesas financeiras	(267.520)	(231.406)
Lucro antes do imposto de renda e contribuição social	250.115	64.999
Imposto de renda e contribuição social		
Corrente	(111.525)	(72.661)
Diferido	(3.159)	33.683
Incentivo lucro da exploração	1.737	1.563
Lucro líquido do período de nove meses	137.168	27.584

	01/07/2024 a 30/09/2024	01/07/2023 a 30/09/2023
Receita operacional líquida	690.625	555.457
Custo dos serviços prestados	(446.268)	(419.234)
Lucro bruto	244.357	136.223
Receitas e despesas operacionais		
Despesas comerciais	(6.201)	(4.718)
Outras receitas (despesas) operacionais, líquidas	62.446	(10.988)
Resultado de equivalência patrimonial	(874)	2.247
Lucro antes das receitas e despesas financeiras	227.008	67.936
Receitas (despesas) financeiras		
Receitas financeiras	26.788	18.475
Despesas financeiras	(117.131)	(81.853)
Lucro antes do imposto de renda e contribuição social	136.665	4.558
Imposto de renda e contribuição social		
Corrente	(57.998)	(24.257)
Diferido	1.152	13.849
Incentivo lucro da exploração	(810)	832
Lucro líquido do trimestre	79.009	(5.018)

Notas Explicativas

Solvi Essencis Ambiental S.A.

Notas explicativas as informações financeiras intermediárias, individuais e consolidadas do período findo em 30 de setembro de 2024
(em milhares de reais, exceto quando indicado de outra forma)

1 Contexto operacional

A Solvi Essencis Ambiental S.A. (“Companhia” ou “Grupo Solvi”), é uma sociedade por ações de capital fechado com sede na Avenida Gonçalo Madeira, 400 - Jaguaré, município de São Paulo – SP, e é controlada pela Solvi Participações S.A. (“Solvi Participações”) com participação de 94% e da participação minoritária da Solvi Exc Participações S.A (“Solvi Exc”), com 6% remanescente.

As informações financeiras intermediárias individuais e consolidadas da Companhia abrangem a Companhia e suas controladas (conjuntamente referidas como “Companhia e suas controladas” e individualmente como “Companhia”).

Em 30 de setembro de 2024 as participações societárias da Companhia e suas respectivas áreas de atuação estão descritas conforme nota explicativa 11.1.

1.1 Aquisições de empresas e efeitos na combinação de negócios

1.1.1 Aquisições de empresas

a. Catarinense Engenharia Ambiental S.A.

A Catarinenses Engenharia Ambiental S. A. (denominada “Catarinense”) presta os serviços de construção, instalação operação e monitoramento, incluindo elaboração de projetos de uma Central de Tratamento e Destinação Final de Resíduos Industriais, composta por um aterro para disposição de resíduos e seus órgãos acessórios e complementares na forma especificada no Termo de Concessão de Uso, celebrado em 03/05/1999, originário do Edital de Concorrência Pública nº 298/98, promovida pela Secretaria de Administração e Recursos Humanos da Prefeitura do Município de Joinville-SC.

A Solvi Essencis Ambiental S.A. (“Compradora”), em 16 de julho de 2024, por meio de instrumento particular de compra e venda, adquiriu da Construtora Fortunato Ltda. (denominada “Fortunato” ou “Vendedora”), a participação societária de 9% na Catarinense, correspondente à 252 ações com valor nominal de R\$252 representativas do capital social da sociedade que declaram livres e desembaraçadas de quaisquer Ônus, sob o valor de venda de R\$7.000, os quais R\$4.000 foram pagos à vista e o restante a serem pagos pela Compradora à Vendedora, em até 12 (doze) meses, da data de assinatura do instrumento particular de compra e venda, com valor corrigido pela variação acumulada do IPCA desde a data de formalização do instrumento até a data do efetivo pagamento.

A aquisição pela Solvi Essencis Ambiental contribui com a sua estratégia de aquisição do controle da empresa Catarinense que já possui com carteira de clientes estabelecida e com oportunidade de expandir seu *market share* com a operação em resíduos classe I e classe II, visando obter retornos futuros.

Após essa operação, a Companhia passou a ser detentora de 63% das quotas da Catarinense.

b. Cetrel S.A.

A Cetrel S.A. tem por objetivo prestar os seguintes serviços de engenharia ambiental, principalmente aos seus acionistas usuários localizados na área de influência do Polo Industrial de Camaçari, no Estado da Bahia:

Efluentes líquidos - coleta, transporte, tratamento e disposição final de efluentes industriais, os quais estão submetidos aos condicionantes da licença de operação do sistema de efluentes líquidos através da Portaria INEMA nº 21.627/20.

Unidade de incineração de resíduos líquidos - processamento e queima de resíduos líquidos organoclorados e perigosos, incluindo Ascarel (PCBs), os quais estão submetidos aos condicionantes da licença de operação da planta de incineração de líquido através da Portaria INEMA nº 23.980/21.

Unidade de incineração de resíduos sólidos - processamento e queima de resíduos sólidos perigosos e contaminados com Ascarel (PCBs), os quais estão submetidos aos condicionantes da licença de operação da planta de incineração de sólido através da Portaria INEMA nº 23.980/21.

Notas Explicativas

Solvi Essencis Ambiental S.A.

Notas explicativas as informações financeiras intermediárias, individuais e consolidadas do período findo em 30 de setembro de 2024

(em milhares de reais, exceto quando indicado de outra forma)

Unidade de resíduos sólidos - disposição em aterros industriais, incluindo materiais compostos de amianto. Estocagem provisória, manuseio, trituração e blendagem de resíduos para tratamento térmico via coprocessamento, os quais estão submetidos aos condicionantes da licença de operação do sistema de disposição de resíduos especiais através da Portaria INEMA nº 25.589/22 e da licença de operação para processar resíduos e operar unidade de estocagem temporária de resíduos sólidos através da Portaria INEMA nº 23.618/21

Gerenciamento Ambiental - realiza atividades de gestão ambiental, de monitoramento da qualidade do ar, meteorologia e hidrometeorologia, de monitoramento de solo, águas subterrâneas e superficiais, efluentes, rios, mar e consultoria ambiental e remediação e gestão de áreas contaminadas, as quais estão submetidas aos condicionantes da licença de operação do polo industrial de Camaçari através da Portaria INEMA nº 16.507/18.

A Cetrel detém participação societária direta nas empresas a seguir:

- (i) 100% das ações da Companhia Distribuidora de Água Camaçari S.A., (denominada "DAC"), as atividades realizadas pela sua controlada, com base em contratos de serviços de longo prazo, são representadas preponderantemente pelo fornecimento de águas clarificada, desmineralizada, potável e industrial conforme especificações estabelecidas, as quais estão submetidas aos condicionantes da licença de operação através da Portaria INEMA nº 27.186/22.
- (ii) 50% das quotas da Companhia Cetech Serviços S.A, (denominada "Cetech"), a Cetech resultante de um acordo de joint venture em 2021 entre a Cetrel e a Tetra Tech Engenharia e Consultoria Ltda., tem como objetivo prestar serviços de investigação e remediação de passivos ambientais nas instalações da Unidade Cloro Soda 2 da Braskem, no período de 12 anos, a partir da constituição da Companhia.

Em 30 de setembro de 2024, nos termos do Acordo de Investimento, datado de 13 de junho de 2024, a Braskem transferiu para a GRI - Gerenciamentos de Resíduos Industriais S.A. a totalidade das ações de emissão da Cetrel por ela detidas da seguinte forma:

- (iii) alienação à da GRI – Gerenciamento de Resíduos Industriais S.A. (denominada "Nova GRI") de 498.436 (quatrocentas e noventa e oito mil, quatrocentas e trinta e seis) ações ordinárias, nominativas, sem valor nominal, de emissão da Cetrel de titularidade da Braskem, representativas de 24,46% (vinte e quatro virgula quarenta e seis por cento) do capital social da Cetrel ("Ações Cetrel Alienadas"); pelo valor de R\$293.500, dos quais R\$208.500 foi pago à vista e o restante de R\$85.000 será pago pela Companhia até 30 de setembro de 2025 ; e
- (iv) subscrição pela Braskem de novas ações ordinárias, nominativas, sem valor nominal, representativas de 39,24% (trinta e nove virgula vinte e quatro por cento) do capital social da Cetrel, integralizadas por meio de aporte de 771.592 (setecentas e setenta e uma mil, quinhentas e noventa e duas) ações ordinárias, nominativas, sem valor nominal, de emissão da Cetrel de titularidade da Braskem, representadas pelo valor de R\$446.074, de modo que a totalidade da participação acionária detida pela Braskem de emissão da Cetrel passou a ser diretamente detida pela "Nova GRI" e o capital social total da "Nova GRI" passou a ser detido pela Solvi Essencis e pela Braskem ("Operação "), observados os termos e condições previstos no Acordo de Investimento.

Após essa operação, a "Nova GRI" passou a ser detentora de 63,70% das quotas da Cetrel.

Com a aquisição da Cetrel, o Grupo Solvi Essencis visa expandir sua atuação no mercado brasileiro e, a partir da sinergia entre as operações.

Essa operação representa um passo estratégico importante, pois cria uma plataforma única de prestação de serviços imprescindíveis para atender as demandas do setor industrial brasileiro em nível nacional, impulsionando um futuro mais sustentável e inovador, ampliando o portfólio de serviços oferecidos aos nossos clientes, já que a Cetrel tem papel relevante na gestão de processos ambientais das atividades do Polo Industrial de Camaçari.

Notas Explicativas

Solvi Essencis Ambiental S.A.

Notas explicativas as informações financeiras intermediárias, individuais e consolidadas do período findo em 30 de setembro de 2024
(em milhares de reais, exceto quando indicado de outra forma)

1.1.2 Valor justo reconhecido na aquisição

O valor justo dos ativos e passivos identificáveis na data da aquisição é apresentado a seguir:

	Catarinense 16/07/2024	Cetrel 30/09/2024	Total
Ativos			
Caixa e equivalentes de caixa	6.604	108.785	115.389
Títulos e valores mobiliários	-	16.346	16.346
Contas a receber de clientes	4.829	62.280	67.109
Estoques	618	13.462	14.080
Impostos a recuperar	1.428	19.499	20.927
Outras contas a receber	4.445	25.008	29.453
Adiantamento a fornecedores	56	782	838
Ativo fiscal diferido	724	14.606	15.330
Depósitos judiciais	-	9.183	9.183
Investimentos	-	1.099	1.099
Imobilizado	40.384	379.220	419.604
Direito de uso - Arrendamento	-	8.693	8.693
Intangível	1	108.323	108.324
Intangível - Relacionamento com clientes	-	80.373	80.373
Intangível - Licença de operação	23.223	219.235	242.458
	82.312	1.066.894	1.149.206
Passivos			
Fornecedores	675	22.150	22.825
Empréstimos e financiamentos	3.536	7.607	11.143
Debêntures e notas comerciais	-	88.661	88.661
Passivo de arrendamento	-	6.922	6.922
Salários, benefícios e encargos sociais	1.043	24.834	25.877
Impostos, taxas e contribuições	436	9.137	9.573
Imposto de renda e contribuição social	1.778	6.721	8.499
Dividendos a pagar	-	964	964
Adiantamentos de clientes	11	268	279
Outras contas a pagar	-	24.505	24.505
Passivo fiscal diferido	12.125	49.622	61.747
Provisões	8.652	229.272	237.924
	28.256	470.663	498.919
Total dos ativos identificáveis líquidos ao valor justo (a)	54.056	596.231	650.287
Contraprestação e participação de não controladores total	69.001	956.006	1.025.007
Ágio na aquisição (b)	14.945	359.775	374.720

- (a) A avaliação dos ativos identificáveis adquiridos e passivos assumidos não havia sido concluída na data em que as informações financeiras intermediárias foram aprovadas para emissão pelo Conselho de Administração. Assim, ativos identificáveis adquiridos e passivos assumidos podem ser ajustados posteriormente até um ano após a conclusão da transação.
- (b) O Ágio gerado representa a sinergia que a Companhia espera obter através da prestação de seus serviços aos clientes e outros benefícios da combinação dos ativos e atividades do negócio adquirido. Os ágios gerados foram integralmente alocados nas Unidades Geradoras de Caixa ("UGCs") do Grupo, Solvi Essencis R\$14.945 e Nova GRI R\$359.775. Nenhum dos ágios reconhecidos espera-se que seja dedutível para fins de imposto de renda.

1.1.3 Ativos intangíveis decorrentes da combinação de negócios

O valor justo dos ativos intangíveis identificados na combinação de negócios são detalhados abaixo, bem como se a avaliação é preliminar ou final. A Companhia tem até 12 meses após cada uma das aquisições para concluir a avaliação.

	Cetrel
Relacionamento com Clientes	80.373
Metodologia de avaliação	MPEEM (*)
Vida útil estimada	15 anos
Taxa de desconto	17,20%
Fonte de informação	Projeções internas da administração
Status de avaliação	Preliminar

Notas Explicativas

Solvi Essencis Ambiental S.A.

Notas explicativas as informações financeiras intermediárias, individuais e consolidadas

do período findo em 30 de setembro de 2024

(em milhares de reais, exceto quando indicado de outra forma)

	Catarinense	Licença I Cetrel	Licença II
Licenças de Funcionamento	23.223	72.436	146.799
Metodologia de avaliação	Com e Sem (**)	Com e Sem (**)	Com e Sem (**)
Vida útil estimada (i)	51 anos	50 anos	51 anos
Taxa de desconto (ii)	14,7%	19,33%	17,20%
Fonte de informação	Projeções internas da administração	Projeções internas da administração	Projeções internas da administração
Status de avaliação	Preliminar	Preliminar	Preliminar

(i) As vidas úteis foram estimadas com base em referências internas.

(ii) A taxa de desconto utilizada foi equivalente ao custo médio ponderado de capital combinado com o risco do setor

(*) Método de Lucros Excedentes Multiperíodo (MPEEM)

(**) No cálculo das licenças, foi utilizado o método "com e sem", de diferencial de fluxo de caixa assumindo "com" licença a empresa teria o desempenho esperado em seu orçamento e plano de negócios de longo prazo e "sem" licença a empresa teria um atraso de fluxo de caixa de 3 anos mais os custos das licenças.

1.1.4 Contraprestação paga

O valor justo da contraprestação paga na combinação de negócios foi a seguinte:

	Catarinense	Cetrel	Total
Contraprestação em dinheiro paga aos acionistas vendedores	4.000	208.500	212.500
Consideração em dinheiro a ser paga aos acionistas vendedores	3.000	85.000	88.000
Remensuração da participação anteriormente detida (a)	42.000	-	42.000
Subscrição de ações (nota explicativa 1.1.1.b)	-	446.074	446.074
Contraprestação total transferida	49.000	739.574	788.574
Participação de não controladores nas aquisições (b)	20.001	216.432	236.433
Contraprestação e participação de não controladores total	69.001	956.006	1.025.007

(a) O Grupo reconheceu o ganho de R\$25.876 como resultado da mensuração a valor justo de sua participação anteriormente detida pela diferença do valor justo da participação de 54% (R\$42.000) que possuía antes da combinação de negócios e o valor contábil de R\$16.125 registrado no momento da aquisição. O ganho está incluso em Outras receitas (despesas) operacionais na demonstração do resultado em 30 de setembro de 2024.

(b) o Grupo reconheceu Participação de não controladores nas aquisições pela participação proporcional atual conferida pelos instrumentos patrimoniais nos montantes reconhecidos dos ativos líquidos identificáveis da adquirida.

Análise do fluxo de caixa da aquisição

	Catarinense	Cetrel	Total
Contraprestação em dinheiro paga aos acionistas vendedores	4.000	208.500	212.500
Caixa adquirido	(6.604)	(108.785)	(115.389)
Caixa líquido (adquirido)/pago da controlada	(2.604)	99.715	97.111

1.1.5 Custos relacionados com a aquisição

Até 30 de setembro de 2024, os custos apurados relacionados às aquisições foram de R\$12.734 dos quais foram custos incorridos – reconhecidos na demonstração do resultado em despesas administrativas. O Grupo estima que R\$350 serão incorridos em 2024 como custos adicionais relacionados às aquisições em 2024.

1.1.6 Demonstrações dos resultados

A demonstração combinada de lucros ou perdas da data de aquisição até 30 de setembro de 2024 para todas as empresas adquiridas em 2024 é apresentada abaixo:

Notas Explicativas

Solvi Essencis Ambiental S.A.

Notas explicativas as informações financeiras intermediárias, individuais e consolidadas do período findo em 30 de setembro de 2024

(em milhares de reais, exceto quando indicado de outra forma)

Demonstrações dos Resultados

(em milhares de reais, exceto quando indicado de outra forma)

	<u>Catarinense</u>
	<u>16/07/2024 a</u>
	<u>30/09/2024</u>
Receita operacional líquida	5.488
Custo dos serviços prestados	(3.858)
Lucro bruto	1.630
Receitas e despesas operacionais	
Despesas comerciais	(4)
Despesas administrativas	(440)
Outras receitas (despesas) operacionais, líquidas	(19)
Receitas e despesas operacionais líquidas	(463)
Lucro antes das receitas e despesas financeiras	1.167
Receitas (despesas) financeiras	
Receitas financeiras	104
Despesas financeiras	(79)
Receitas (despesas) financeiras, líquidas	25
Lucro antes do imposto de renda e contribuição social	1.192
Imposto de renda e contribuição social	
Corrente	(419)
Diferido	41
Lucro líquido do período	814

A Cetrel foi adquirida em 30 de setembro de 2024, não contribuindo para o resultado do Grupo no período.

A receita total e o lucro líquido do Grupo são apresentados abaixo em uma base proforma, assumindo que as aquisições ocorreram no início do ano de cada aquisição:

	<u>01/01/2024 a</u>
	<u>30/09/2024</u>
Receita líquida total proforma	2.168.112
Lucro líquido proforma	216.561

Estas informações financeiras proforma são apresentadas apenas para fins informativos e não pretendem representar quais seriam os resultados das operações do Grupo se ela tivesse concluído a aquisição na data assumida, nem são necessariamente indicativas dos resultados que podem ser esperados em períodos futuros.

Notas Explicativas

Solvi Essencis Ambiental S.A.

Notas explicativas as informações financeiras intermediárias, individuais e consolidadas do período findo em 30 de setembro de 2024
(em milhares de reais, exceto quando indicado de outra forma)

1.2 Reestruturação societária

1.2.1 Ocorridas em 2024

a. Emergenciall Emergência Ambientais Ltda.

Em 05 de agosto de 2024, por meio de instrumento particular de “Cessão de quotas”, a Solvi Essencis Ambiental S.A., transferiu para sua controlada direta à GRI – Gerenciamento de Resíduos Industriais S.A (denominada “Nova GRI”), a totalidade de sua participação de 100% das cotas da Emergenciall Emergência Ambientais Ltda., (denominada “Emergenciall), correspondente à 250 (duzentos e cinquenta) quotas sociais e com valor nominal de R\$1 (um real) cada uma, todas subscritas e integralizadas em favor da GRI – Gerenciamento de Resíduos Industriais S.A (denominada “Nova GRI”).

b. GRI Koleta – Gerenciamento de Resíduos Industriais S.A.

Em 30 de julho de 2024, por meio de instrumento particular de compra e venda, a GRI Koleta - Gerenciamento de Resíduos Industriais S.A.(denominada “GRI Koleta”), transferiu para sua controladora direta à Solvi Essencis Ambiental S.A., (denominada “Companhia”), de forma onerosa, a totalidade de sua participação na GRI – Gerenciamento de Resíduos Industriais S.A (denominada “Nova GRI”), correspondente à 23.546 (vinte e três mil, quinhentos e quarenta e seis) ações ordinárias, nominativas e sem valor nominal, sob o valor de venda de R\$25.928.

c. Revita Engenharia S.A.

Em 26 de março de 2024, a Revita Engenharia S.A. (denominada “REVITA”), realizou um aporte de capital na sua controlada Revita Bahia S.A. (denominada “REVITA BAHIA”), com acervo líquido registrado no balanço patrimonial da REVITA levantado em 29 de fevereiro de 2024, ao custo histórico constituído no valor de R\$127.246, mediante a transferência de ativo de investimento societário corresponde a 100% das quotas da:

- Battre – Bahia Transferência e Tratamento de Resíduos Ltda.;
- Termoverde Salvador S.A.;
- Essencis BA S.A.; e
- Águas Claras Ambiental – Central de Tratamento e Beneficiamento de Resíduos Ltda.

Segue abaixo o acervo contábil aportado pela Revita Engenharia S.A. na Revita Bahia S.A.:

ATIVO	
ATIVO NÃO CIRCULANTE	127.246
INVESTIMENTOS SOCIETÁRIOS	
Battre – Bahia Transferência e Tratamento de Resíduos Ltda.	67.178
Termoverde Salvador S.A.	35.276
Essencis BA S.A.	14.608
Águas Claras Ambiental – Centro de Tratamento e Beneficiamento de Resíduos Ltda.	10.184
TOTAL DO ATIVO	127.246
PASSIVO	
PATRIMÔNIO LÍQUIDO	127.246
TOTAL DO PASSIVO	127.246
CAPITAL SOCIAL A INTEGRALIZAR NO APORTE	127.246

d. Solvi Saneamento Ltda.

Em 18 de janeiro de 2024, por meio de instrumento particular de compra e venda, a Companhia, transferiu para à Servy Participações em Saneamento Ltda., (denominada “SERVY”), de forma onerosa, a totalidade de sua participação na Solvi Saneamento Ltda., (denominada SOLVI SANEAMENTO), representada por 552.673 (quinhentos e cinquenta e dois mil, seiscentas e setenta e três) quotas do capital social da sociedade. O valor do investimento SOLVI SANEAMENTO era de R\$4, com um valor de venda de R\$1, gerando uma perda na venda do investimento de R\$3.

Notas Explicativas

Solvi Essencis Ambiental S.A.

Notas explicativas as informações financeiras intermediárias, individuais e consolidadas do período findo em 30 de setembro de 2024
(em milhares de reais, exceto quando indicado de outra forma)

1.3 Controladas com contratos findos, desenvolvendo atividades operacionais com contratos de emergência ou informações relevantes:

a. Inova Gestão de Serviços Urbanos S.A (“INOVA”)

Controlada indireta, sociedade constituída com fins exclusivos e específicos de prestação de serviços indivisíveis de conservação e limpeza pública dos bens de uso comum. A INOVA encontra-se com suas atividades operacionais encerradas e inativa desde 1º de junho de 2019 até que todos os trâmites necessários para o seu devido encerramento sejam concluídos, tendo os seus gastos e despesas ordinárias honrados com recursos próprios. Os acionistas da INOVA não têm planos de retomada das operações em um futuro previsível.

b. SBC Valorização de Resíduos Ltda. (“SBC”)

Controlada indireta, sociedade constituída com fins exclusivos e específicos de executar o contrato de Parceria Público Privada (“PPP”) relativo à implantação e operação do sistema integrado de manejo e gestão de resíduos sólidos no Município de São Bernardo do Campo – SP.

Em 05 de Julho de 2017, foi assinado o Instrumento de Compromisso e Rescisão Contratual entre a controlada e o município de São Bernardo do Campo – SP, cujo objetivo foi a rescisão amigável e antecipada do contrato firmado entre as partes. Esse instrumento estabeleceu as seguintes condições: i) o pagamento pela Prefeitura Municipal de São Bernardo do Campo do valor de R\$74.250 em quatro parcelas; ii) a prestação dos serviços essenciais sob o valor mensal de R\$8.250, pelo prazo de 180 dias, a contar da assinatura do instrumento, ou até a finalização de um novo processo licitatório para a contratação dos serviços; iii) a contratação, pelo Poder Concedente, de companhia de auditoria independente, de ilibada reputação, para realizar os levantamentos e avaliações necessárias para liquidação e apuração dos valores devidos em decorrência do contrato de PPP rescindido. Em 26 dezembro de 2017, o instrumento de compromisso e rescisão contratual foi prorrogado e as atividades da SBC foram mantidas por meio de contrato emergencial por mais 180 dias a partir de 1º de janeiro de 2018. O término das atividades operacionais da SBC deu-se no dia 30 de junho de 2018.

A liquidação do contrato de PPP com a controlada SBC ainda não tinha sido concluída pela Prefeitura, que seguia em avaliação e discussão das premissas fáticas e econômicas consideradas pelos auditores contratados pelo Município e pela empresa contratada pela SBC para realizar o acompanhamento dos trabalhos, quando, em razão do alongado processo, em 09 de dezembro de 2020, a SBC ingressou com uma demanda condenatória contra o Município de São Bernardo do Campo, na qual pede: a) o pagamento das verbas contratualmente devidas como contraprestação à SBC e não pagas; b) o pagamento do reequilíbrio econômico –financeiro que venha a ser apurado, pela redução do escopo do contrato e outros eventos ocorridos ao longo da execução contratual; c) o ressarcimento de outros prejuízos, bem como danos emergentes e lucros cessantes decorrentes da rescisão contratual antecipada. Por meio dessa demanda, a SBC espera chegar a termos justos da rescisão contratual com a Prefeitura Municipal de São Bernardo do Campo.

c. Battre – Bahia Transferência e Tratamento de Resíduos Ltda. (“Battre”)

Esta controlada indireta detém contrato de concessão, mediante prestação de serviços, tendo objeto a implantação, operação e manutenção da Estação de Transbordo e do Aterro Metropolitano Centro de destinação final de resíduos sólidos urbanos no município de Salvador – BA e dos municípios conveniados Lauro de Freitas e Simões Filho – BA, bem como a comercialização de créditos de carbono por meio da queima do metano e venda do metano para a empresa Termoverde Salvador S.A. (“Termoverde Salvador”).

O contrato de Concessão nº001/1999 com a Prefeitura Municipal de Salvador – BA, cujo prazo de término era 29 de dezembro de 2019, foi prorrogado por períodos menores, finalmente, por mais 60 dias, por meio do Aditivo nº 20 ao contrato de concessão, assinado em 25 de outubro de 2024.

Como parte do plano para sua continuidade operacional, a Battre e a Prefeitura de Salvador – BA permanecem em processo de discussão das condições da renovação de longo prazo do referido contrato.

Notas Explicativas

Solvi Essencis Ambiental S.A.

Notas explicativas as informações financeiras intermediárias, individuais e consolidadas do período findo em 30 de setembro de 2024
(em milhares de reais, exceto quando indicado de outra forma)

d. Vega Engenharia Ambiental S.A. (“Sucursal Bolívia”)

Em fevereiro de 2022, a Administração da Sucursal Bolívia, considerando o término do prazo do único contrato do qual era titular, em alinhamento com a Administração da Vega, estruturou o plano de encerramento das atividades, que seria implementado nos meses seguintes. No entanto, em abril de 2022, a Sucursal assinou com a contratante Emacruz um aditivo ao contrato de mais 8 meses, dando continuidade à prestação dos serviços até o mês de dezembro de 2022.

À data de emissão destas informações financeiras, não há previsão de execução de novos serviços ou de assinatura de novo contrato com o mesmo ou outro cliente, o que sustentou o posicionamento da Administração no sentido do encerramento de atividades da Sucursal, com a consequente adoção da base contábil de liquidação em dezembro de 2022.

Em 30 de setembro de 2024, restam pendentes de recebimento junto ao cliente faturas a receber no valor de R\$76.852. A Administração da Sucursal não espera perdas na realização desse Contas a Receber, cujo prazo de recebimento pode se estender, o que pode fazer com que, em parte ao menos, dependa de processos que tramitem sob os ritos cabíveis naquele país.

A Sucursal possuía ainda em 30 de setembro de 2024 um contas a pagar a fornecedores no valor de R\$19.346.

1.4 Operação Gramacho e seus reflexos nas informações financeiras intermediárias individuais e consolidadas

A controlada indireta Guamá é proprietária e opera a Central de Processamento e Tratamento de Resíduos Urbanos – CPTR Marituba-Pará (“Aterro Marituba”). O Aterro Marituba iniciou suas atividades em 2015 e oferece solução para a destinação final de resíduos domiciliares dos municípios de Belém, Ananindeua e Marituba no Estado do Pará. O Aterro Marituba é o primeiro aterro sanitário regional da Região Norte e sua abertura permitiu a destinação final de resíduos anteriormente destinados ao “Lixão do Aurá”, atendendo a vigente Política Nacional de Resíduos Sólidos – PNRS.

Em razão de questões de natureza ambiental vinculadas à operação do Aterro Marituba, a Guamá, suas controladoras e alguns executivos e ex-executivos dessas entidades respondem ações judiciais. Em sua defesa, a Guamá demonstra que com base em laudos de monitoramento regularmente reportados ao órgão licenciador e de consultores especializados em meio ambiente e saúde, não houve contaminação atmosférica, de solo ou de águas e tampouco aumento de incidência de doenças que pudesse ser atribuído a uma contaminação causada pelo Aterro Marituba – frisamos, não constatada pelos especialistas.

Por força de Acordo firmado em agosto de 2021 (“Acordo”), em processo estrutural tramitado perante o Tribunal de Justiça do Estado do Pará (“TJPA”), com a participação do Estado do Pará, representado pela Secretaria de Estado de Meio Ambiente e Sustentabilidade – SEMAS (órgão regulador), Procuradoria-Geral do Estado do Pará – PGE/Pará, das Prefeituras de Ananindeua e Belém, e da própria Guamá, coube à esta a obrigação de recebimento dos resíduos das referidas municipalidades até 31.ago.2023 e aos entes públicos as nominadas “medidas para implantação de nova solução de tratamento e destinação final ambientalmente adequada dos resíduos sólidos”.

Seguidas decisões liminares ainda em 2023, obtidas pela Prefeitura Municipal de Belém e pela nova concessionária de serviços públicos de limpeza urbana (Ciclus Ambiental) obrigam a Guamá a continuar a realizar investimentos para receber resíduos até fevereiro/2025.

Desta forma e enquanto não revertidas referidas decisões judiciais, a Guamá segue recebendo e tratando adequadamente os resíduos das referidas municipalidades e sendo financiada pela controladora Revita Engenharia S.A, para que possa continuar operando.

Notas Explicativas

Solvi Essencis Ambiental S.A.

Notas explicativas as informações financeiras intermediárias, individuais e consolidadas do período findo em 30 de setembro de 2024
(em milhares de reais, exceto quando indicado de outra forma)

2 Base de preparação e apresentação das informações financeiras intermediárias individuais e consolidadas

2.1 Declaração de conformidade

As informações financeiras intermediárias, individuais e consolidadas foram elaboradas e estão sendo apresentadas para o período findo em 30 de setembro de 2024 de acordo com os Padrões Internacionais do Relatório Financeiro (*International Financial Reporting Standards – IFRS*), emitidos pelo *International Accounting Standards Board (“IASB”)* e também de acordo com as práticas contábeis adotadas no Brasil (“BRGAAP”), considerando os pronunciamentos, orientações e interpretações emitidas pelo Comitê de Pronunciamentos Contábeis (“CPC”), aprovados pela CVM e pelas disposições contidas na Lei das Sociedades por Ações, aplicáveis das informações trimestrais – ITR.

As informações financeiras intermediárias, individuais e consolidadas, foram elaboradas no pressuposto de continuidade normal dos negócios. A Administração não identificou nenhuma incerteza relevante sobre a capacidade da Companhia e de suas controladas em dar continuidade às suas atividades nos próximos 12 meses.

A Administração da Companhia declara que todas as informações relevantes próprias das informações financeiras intermediárias individuais e consolidadas, e somente elas, estão sendo evidenciadas e correspondem as utilizadas pela Administração na sua gestão. A emissão das informações financeiras intermediárias individuais e consolidadas foram autorizadas pela Administração em 12 de novembro de 2024.

2.2 Base de apresentação

As informações financeiras intermediárias foram preparadas para atualizar os usuários sobre os eventos e transações relevantes ocorridas no período e devem ser analisadas em conjunto com as demonstrações financeiras do exercício findo em 31 de dezembro de 2023. As informações financeiras intermediárias da Companhia foram preparadas com base nas mesmas políticas contábeis materiais descritas nas notas explicativas divulgadas nas demonstrações financeiras individuais e consolidadas relativas ao exercício findo em 31 de dezembro de 2023.

As políticas contábeis materiais, estimativas e julgamentos contábeis, gestão de risco e métodos de mensuração são os mesmos que aqueles adotados na elaboração das últimas demonstrações financeiras anuais, com exceção da política de combinação de negócios.

Essas informações financeiras intermediárias são apresentadas em Real, que é a moeda funcional da Companhia e suas controladas. Todos os valores estão apresentados em milhares de reais, exceto quando indicado de outra forma.

As informações financeiras intermediárias individuais e consolidadas foram preparadas com base no custo histórico, com exceção dos instrumentos financeiros mensurados ao valor justo.

Combinação de negócios

Combinações de negócios são contabilizadas aplicando o método de aquisição. O custo de uma aquisição é mensurado pela soma da contraprestação transferida, que é avaliada com base no valor justo na data de aquisição, e o valor de qualquer participação de não controladores na adquirida. Para cada combinação de negócio, a adquirente deve mensurar a participação de não controladores na adquirida pelo valor justo ou com base na sua participação nos ativos líquidos identificados na adquirida. Custos diretamente atribuíveis à aquisição são contabilizados como despesa quando incorridos.

O processo adquirido é considerado substantivo se for essencial para a capacidade de desenvolver ou converter o input - entrada de recursos adquirido em outputs - saídas de recursos, e os inputs - entradas de recursos adquiridos incluem tanto a força de trabalho organizada com as habilidades, conhecimentos ou experiência necessários para executar esse processo; ou for fundamental para a capacidade de continuar a produzir outputs e é considerado único ou escasso ou não pode ser substituída sem custo, esforço ou atraso significativos na capacidade de continuar produzindo outputs - saída de recursos.

Ao adquirir um negócio, o Grupo avalia os ativos e passivos financeiros assumidos com o objetivo de

Notas Explicativas

Solvi Essencis Ambiental S.A.

Notas explicativas as informações financeiras intermediárias, individuais e consolidadas

do período findo em 30 de setembro de 2024

(em milhares de reais, exceto quando indicado de outra forma)

classificá-los e aloca-los de acordo com os termos contratuais, as circunstâncias econômicas e as condições pertinentes na data de aquisição, o que inclui a segregação, por parte da adquirida, de derivativos embutidos existentes em contratos hospedeiros na adquirida.

Qualquer contraprestação contingente a ser transferida pela adquirente será reconhecida ao valor justo na data de aquisição. Alterações subsequentes no valor justo da contraprestação contingente considerada como um ativo ou como um passivo deverão ser reconhecidas de acordo com o CPC 48 na demonstração do resultado.

Inicialmente, o ágio é mensurado como sendo o excedente da contraprestação transferida em relação aos ativos líquidos adquiridos (ativos identificáveis adquiridos, líquidos e os passivos assumidos). Se a contraprestação for menor do que o valor justo dos ativos líquidos adquiridos, a diferença deverá ser reconhecida como ganho na demonstração do resultado.

Após o reconhecimento inicial, o ágio é mensurado pelo custo, deduzido de quaisquer perdas acumuladas do valor recuperável. Para fins de teste do valor recuperável, o ágio adquirido em uma combinação de negócios é, a partir da data de aquisição, alocado a cada uma das unidades geradoras de caixa do Grupo que se espera sejam beneficiadas pelas sinergias da combinação, independentemente de outros ativos ou passivos da adquirida ser atribuídos a essas unidades.

Quando um ágio fizer parte de uma unidade geradora de caixa e uma parcela dessa unidade for alienada, o ágio associado à parcela alienada deve ser incluído no custo da operação ao apurar-se o ganho ou a perda na alienação. O ágio alienado nessas circunstâncias é apurado com base nos valores proporcionais da parcela alienada em relação à unidade geradora de caixa mantida.

2.3 Instrumentos financeiros

a. Gerenciamento de riscos financeiros

Esta nota apresenta informações sobre a exposição do Grupo Solvi para cada um dos riscos abaixo, os objetivos do Grupo Solvi, políticas e processos de mensuração e gerenciamento de riscos financeiros e gerenciamento do capital do Grupo Solvi.

As atividades do Grupo Solvi o expõem a alguns riscos financeiros: risco de mercado (incluindo risco de câmbio, risco de taxa de juros, risco em contratos públicos e risco de preço e cotacional), risco de crédito e risco de liquidez. Compete à Diretoria Financeira definir as políticas, práticas de avaliação e propor medidas mitigadoras de tais riscos, que são aprovadas e acompanhadas pelo Conselho de Administração.

O Grupo Solvi não possui instrumentos financeiros derivativos nas datas objeto destas informações financeiras intermediárias.

b. Risco de mercado

Risco de câmbio

O risco de câmbio é o risco de que o valor justo dos fluxos de caixa futuros de um instrumento financeiro flutue devido a variações nas taxas de câmbio. A exposição do Grupo Solvi ao risco de variações nas taxas de câmbio refere-se principalmente às atividades operacionais do Grupo Solvi (quando receitas ou despesas são denominadas em uma moeda diferente da moeda funcional do Grupo Solvi) e aos investimentos líquidos do Grupo em controladas no exterior.

As operações efetuadas pelo Grupo Solvi no mercado interno não são afetadas pela variação cambial. As operações originadas das controladas diretas e indiretas no exterior são realizadas em outras moedas diferentes do Real e estão expostas ao risco de variação cambial. Esse risco é limitado aos valores reconhecidos pelo Grupo Solvi em investimentos e resultado de equivalência patrimonial.

Abaixo apresentamos os valores em reais (BRL), que poderão sofrer alterações decorrentes da flutuação da cotação das moedas: novo sol peruano (SOL), boliviano (BOL) e peso argentino (ARS).

Notas Explicativas

Solvi Essencis Ambiental S.A.

Notas explicativas as informações financeiras intermediárias, individuais e consolidadas do período findo em 30 de setembro de 2024
(em milhares de reais, exceto quando indicado de outra forma)

	30 de setembro de 2024					
	Vega			Cia		
	Sucursal Peru	Sucursal Bolívia	Sucursal Argentina	Cia de Inversiones	Innova Perú	Vega Perú
Ativo	1.227	60.154	40.779	187.188	162.735	173.329
Ativo circulante	1.165	45.634	6.633	7.545	68.555	76.762
Ativo não circulante	49	14.520	-	74.576	38.547	71.926
Ativo permanente	13	-	34.146	105.067	55.633	24.641
Passivo	1.227	60.154	40.779	187.188	162.735	173.329
Passivo circulante	9.989	58.062	147	462	123.870	3.260
Passivo não circulante	28.067	-	-	787	17.396	72.079
Exposição	(36.829)	2.092	40.632	185.939	21.469	97.990
Moeda local	SOL	BOB	ARS	SOL	SOL	SOL

	31 de dezembro de 2023					
	Vega			Cia		
	Sucursal Peru	Sucursal Bolívia	Sucursal Argentina	Cia de Inversiones	Innova Perú	Vega Perú
Ativo	1.113	84.323	20.494	169.347	157.581	157.430
Ativo circulante	1.043	71.454	2.469	6.562	111.443	94.944
Ativo não circulante	44	12.869	-	65.111	4.911	13.236
Ativo permanente	26	-	18.025	97.674	41.227	49.250
Passivo	1.113	84.323	20.494	169.347	157.581	157.430
Passivo circulante	27.046	67.415	106	412	88.820	3.028
Passivo não circulante	6.718	-	-	688	10.698	63.064
Exposição	(32.651)	16.908	20.388	168.247	58.063	91.338
Moeda local	SOL	BOB	ARS	SOL	SOL	SOL

As seguintes taxas de câmbio foram aplicadas nos períodos indicados abaixo:

Cotações em relação ao R\$	2024		2023	
	Final	Média	Final	Média
Sol Peruano (SOL)	1,47	1,47	1,32	1,31
Boliviano (BOB)	0,80	0,81	0,71	0,71
Peso argentino (ARS)	0,01	0,01	0,01	0,01

Análise de sensibilidade

Uma valorização (ou desvalorização) do peso argentino, sol peruano e boliviano contra o Real afeta a mensuração dos instrumentos financeiros denominados em moeda estrangeira e aumenta (ou reduz) o patrimônio, cuja sensibilidade é apresentada considerando o cenário abaixo.

O cenário I é considerado pela administração do Grupo Solvi com o mais provável, considerando a manutenção dos saldos e os cenários II e III que foram estimados com uma valorização dos câmbios em 25% e 50% respectivamente. Já os cenários IV e V estimam a desvalorização dos câmbios de 25% e 50%, respectivamente, de acordo com os montantes demonstrados abaixo:

Consolidado – 30 de setembro de 2024							
Exposição Patrimonial	Exposição Patrimônio Líquido (em R\$)	Cotação do câmbio em relação ao R\$	Efeito no Resultado por Cenário				
			I - Provável	II - 25%	III - 50%	IV - (25%)	V - (50%)
SOL	268.569	0,68	268.569	335.711	402.854	(335.711)	(402.854)
BOB	2.092	1,26	2.092	2.615	3.138	(2.615)	(3.138)
ARS	40.632	177,94	40.632	50.790	60.948	(50.790)	(60.948)
Efeito			311.293	389.116	466.940	(389.116)	(466.940)

Consolidado - 31 de dezembro de 2023							
Exposição Patrimonial	Exposição Patrimônio Líquido (em R\$)	Cotação do câmbio em relação ao R\$	Efeito no Resultado por Cenário				
			I - Provável	II - 25%	III - 50%	IV - (25%)	V - (50%)
SOL	284.997	0,76	284.997	356.246	427.496	(356.246)	(427.496)
BOB	16.908	1,42	16.908	21.135	25.362	(21.135)	(25.362)
ARS	20.388	166,89	20.388	25.485	30.582	(25.485)	(30.582)
Efeito			322.293	402.866	483.440	(402.866)	(483.440)

Esta análise é baseada em hipótese que o Grupo Solvi considera para a variação das taxas de câmbio das moedas dos países em que o Grupo Solvi opera, considerando um ganho no resultado pela valorização do Real ou uma perda no resultado pela desvalorização do Real, perante as demais moedas.

Notas Explicativas

Solvi Essencis Ambiental S.A.

Notas explicativas as informações financeiras intermediárias, individuais e consolidadas do período findo em 30 de setembro de 2024
(em milhares de reais, exceto quando indicado de outra forma)

c. Risco de taxa de juros

O risco de taxa de juros do Grupo Solvi decorre substancialmente de instrumentos financeiros expostos a taxas pós-fixadas (principalmente CDI, TJLP, SELIC, IPCA e TR). Os ativos financeiros estão vinculados a Certificados de Depósitos Bancários ("CDB") classificados nas rubricas de caixa e equivalentes de caixa e aplicações financeiras. Os passivos financeiros das rubricas empréstimos, financiamentos e debêntures são contratados majoritariamente com taxas pós-fixadas acrescidas de um spread pré-fixado, sempre dentro de condições normais de mercado, atualizadas e mensuradas pelo seu custo amortizado.

Para a análise de sensibilidade de variações nas taxas de juros, a Administração adotou para o cenário razoavelmente possível uma valorização ou desvalorização das taxas de juros pós-fixadas em 11% tendo como base os montantes registrados no final do período.

O Grupo Solvi monitora os índices de mercado continuamente para avaliar os impactos potenciais nas despesas financeiras e a possível necessidade de substituir uma dívida.

d. Risco de preços

Nos contratos de concessão/PPP e nos contratos com municípios firmados sob legislação vigente, os preços dos serviços prestados são reajustados anualmente com base na variação de um índice de preços ou de uma fórmula paramétrica que leva em consideração a inflação dos custos dos insumos necessários à prestação dos serviços, que constituem o objeto contratual. Os contratos contêm também cláusulas correspondentes ao direito legal do contratado à manutenção do equilíbrio econômico-financeiro.

e. Risco em contratos públicos

O risco de contrato de concessão está atrelado a possíveis falhas no cumprimento das obrigações definidas em cláusulas contratuais, bem como ao respeito aos direitos por parte do contratante.

f. Concentração de receitas

Conforme comentado anteriormente, parte das receitas com prestações de serviços é advinda de controladas constituídas com o propósito específico de executar serviços de limpeza, de coleta, tratamento e destinação final de resíduos para uma única municipalidade, possuindo, portanto, um único cliente. Por se tratar de serviços essenciais, o risco do Grupo Solvi deixar de receber de seus clientes pode ser considerado baixo. Atrasos temporários de recebimento por questões de caixa ou orçamentárias dos contratantes podem ocorrer, mas o Grupo Solvi não sofreu, nos períodos apresentados nestas informações financeiras intermediárias, perdas relevantes de créditos de clientes públicos.

g. Risco de crédito

Risco de crédito é o risco do Grupo Solvi incorrer em perdas financeiras caso um cliente ou de uma contraparte em um instrumento financeiro falhe em cumprir com suas obrigações contratuais. Esse risco é principalmente proveniente das contas a receber de clientes e de instrumentos financeiros do Grupo Solvi (vide NE nº 6).

Para mitigar o risco de possibilidade do Grupo Solvi ter perdas decorrentes de inadimplência das instituições financeiras depositárias de recursos ou de investimentos financeiros, o Grupo Solvi adota como prática somente realizar operações com instituições financeiras de baixo risco avaliadas por agências de *rating*.

Em relação às contas a receber de clientes, a composição representa 26% privados e 74% públicos. O Grupo Solvi realiza uma análise de liquidez do potencial contratante antes de formalizar sua proposta em processo licitatório, a fim de minimizar o risco de crédito no decorrer da vigência do contrato. Em relação aos clientes privados, além de realizar uma análise cadastral e de crédito para financiamento interno de seus clientes, o Grupo Solvi limita a sua exposição ao risco de crédito de contas a receber, estabelecendo um prazo máximo de vencimento e ações de cobrança que chegam à suspensão do serviço prestado a partir de determinado número de dias de inadimplência. A diversificação da carteira de clientes contribui adicionalmente, para a mitigação do risco de crédito.

Notas Explicativas

Solvi Essencis Ambiental S.A.

Notas explicativas as informações financeiras intermediárias, individuais e consolidadas do período findo em 30 de setembro de 2024
(em milhares de reais, exceto quando indicado de outra forma)

O valor contábil dos ativos financeiros representa a exposição máxima do crédito.

	Nota explicativa	Controladora		Consolidado	
		30/09/2024	31/12/2023	30/09/2024	31/12/2023
Caixa e equivalentes de caixa	4	90.743	6.462	547.876	222.333
Títulos e valores mobiliários	5	8.918	9.471	25.264	9.789
Contas a receber de clientes	6	134.839	122.021	752.944	739.373
Dividendos a receber	10	1.523	25.502	5.149	4.485
Mútuos a receber partes relacionadas	20	-	2.810	42.084	36.743
Ativo financeiro de concessão	35.2	-	-	-	7.898
Outras contas a receber	7	7.410	6.678	97.921	46.264
		243.433	172.944	1.471.238	1.066.885

Em 30 de setembro de 2024	Controladora								Valor contábil
	A vencer	Até 30 dias	Entre 31 e 60 dias	Entre 61 e 90 dias	Entre 91 e 180 dias	Entre 181 e 360 dias	Acima de 360 dias	PCLD	
Caixa e equivalentes de caixa	90.743	-	-	-	-	-	-	-	90.743
Títulos e valores mobiliários	8.918	-	-	-	-	-	-	-	8.918
Contas a receber de clientes	117.270	7.626	1.398	1.366	1.908	1.354	6.479	(2.562)	134.839
Dividendos a receber	684	-	-	-	-	-	839	-	1.523
Outras contas a receber	7.410	-	-	-	-	-	-	-	7.410
	225.025	7.626	1.398	1.366	1.908	1.354	7.318	(2.562)	243.433

Em 31 de dezembro de 2023	Controladora								Valor contábil
	A vencer	Até 30 dias	Entre 31 e 60 dias	Entre 61 e 90 dias	Entre 91 e 180 dias	Entre 181 e 360 dias	Acima de 360 dias	PCLD	
Caixa e equivalentes de caixa	6.462	-	-	-	-	-	-	-	6.462
Títulos e valores mobiliários	9.471	-	-	-	-	-	-	-	9.471
Contas a receber de clientes	79.601	13.584	13.262	1.385	8.236	1.280	7.979	(3.306)	122.021
Dividendos a receber	530	-	-	-	-	-	24.972	-	25.502
Mútuos a receber partes relacionadas	2.810	-	-	-	-	-	-	-	2.810
Outras contas a receber	6.678	-	-	-	-	-	-	-	6.678
	105.552	13.584	13.262	1.385	8.236	1.280	32.951	(3.306)	172.944

Em 30 de setembro de 2024	Consolidado								Valor contábil
	A vencer	Até 30 dias	Entre 31 e 60 dias	Entre 61 e 90 dias	Entre 91 e 180 dias	Entre 181 e 360 dias	Acima de 360 dias	PCLD	
Caixa e equivalentes de caixa	547.876	-	-	-	-	-	-	-	547.876
Títulos e valores mobiliários	25.264	-	-	-	-	-	-	-	25.264
Contas a receber de clientes	482.676	47.792	12.064	6.481	14.378	20.889	228.378	(59.714)	752.944
Dividendos a receber	4.310	-	-	-	-	-	839	-	5.149
Mútuos a receber partes relacionadas	42.084	-	-	-	-	-	-	-	42.084
Outras contas a receber	97.921	-	-	-	-	-	-	-	97.921
	1.200.131	47.792	12.064	6.481	14.378	20.889	229.217	(59.714)	1.471.238

Em 31 de dezembro de 2023	Consolidado								Valor contábil
	A vencer	Até 30 dias	Entre 31 e 60 dias	Entre 61 e 90 dias	Entre 91 e 180 dias	Entre 181 e 360 dias	Acima de 360 dias	PCLD	
Caixa e equivalentes de caixa	222.333	-	-	-	-	-	-	-	222.333
Títulos e valores mobiliários	9.789	-	-	-	-	-	-	-	9.789
Contas a receber de clientes	370.712	68.939	32.352	4.433	24.296	50.756	243.624	(55.739)	739.373
Dividendos a receber	3.646	-	-	-	-	-	839	-	4.485
Ativo financeiro de concessão	7.898	-	-	-	-	-	-	-	7.898
Mútuos a receber partes relacionadas	36.743	-	-	-	-	-	-	-	36.743
Outras contas a receber	46.264	-	-	-	-	-	-	-	46.264
	697.385	68.939	32.352	4.433	24.296	50.756	244.463	(55.739)	1.066.885

h. Risco de liquidez

A liquidez do Grupo Solvi depende principalmente do caixa gerado pelas atividades operacionais, empréstimos de instituições financeiras brasileiras e financiamentos próprios. A gestão do risco de liquidez considera a avaliação dos requisitos de liquidez para assegurar que o Grupo Solvi disponha de caixa suficiente para atender seus compromissos e desenvolver as suas operações.

O quadro abaixo analisa os passivos do Grupo Solvi, por faixas de vencimento, que compreende o período remanescente entre a data da demonstração financeira e a data contratual do vencimento.

Em 30 de setembro de 2024	Controladora				Valor projetado	Valor contábil
	Menos de 1 ano	Entre 1 e 2 anos	Entre 2 e 5 anos	Mais de 5 anos		
Empréstimos e financiamentos (a)	31.070	23.632	41.395	-	96.097	84.543
Fornecedores e outras contas a pagar	174.277	1.884	-	-	176.161	176.161
Mútuos a pagar à partes relacionadas	-	40.060	-	-	40.060	40.060
Debêntures e Notas comerciais (a)	408.998	356.825	1.075.290	439.407	2.280.520	1.540.348
Passivo de arrendamento	1.453	11.146	17.430	15.693	45.722	45.722
Contas a pagar por aquisição de investimento	3.000	-	-	-	3.000	3.000
	618.798	433.547	1.134.115	455.100	2.641.560	1.889.834

Notas Explicativas

Solvi Essencis Ambiental S.A.

Notas explicativas as informações financeiras intermediárias, individuais e consolidadas do período findo em 30 de setembro de 2024

(em milhares de reais, exceto quando indicado de outra forma)

	Controladora				Valor projetado	Valor contábil
	Menos de 1 ano	Entre 1 e 2 anos	Entre 2 e 5 anos	Mais de 5 anos		
Em 31 de dezembro de 2023						
Empréstimos e financiamentos (a)	51.336	28.896	57.822	998	139.052	116.295
Fornecedores e outras contas a pagar	62.146	3.071	-	-	65.217	65.217
Mútuos a pagar à partes relacionadas	-	36.771	-	-	36.771	36.771
Debêntures e Notas comerciais (a)	281.682	384.074	628.954	534.425	1.829.135	1.121.097
Passivo de arrendamento	6.175	10.789	16.872	15.039	48.875	48.875
	401.339	463.601	703.648	550.462	2.119.050	1.388.255
	Consolidado				Valor projetado	Valor contábil
	Menos de 1 ano	Entre 1 e 2 anos	Entre 2 e 5 anos	Mais de 5 anos		
Em 30 de setembro de 2024						
Empréstimos e financiamentos (a)	128.108	158.411	164.228	83.334	534.081	451.443
Fornecedores e outras contas a pagar	260.861	23.552	-	-	284.413	284.413
Mútuos a pagar à partes relacionadas	8.393	19.849	-	-	28.242	28.242
Ônus de outorga	39.371	136.494	195.752	978.761	1.350.378	1.350.378
Debêntures e Notas comerciais (a)	482.794	428.548	1.253.825	471.569	2.636.736	1.859.787
Passivo de arrendamento	4.494	22.850	28.823	23.890	80.057	80.057
Contas a pagar por aquisição de investimento	88.000	-	-	-	88.000	88.000
	1.012.021	789.704	1.642.628	1.557.554	5.001.907	4.142.320
	Consolidado				Valor projetado	Valor contábil
	Menos de 1 ano	Entre 1 e 2 anos	Entre 2 e 5 anos	Mais de 5 anos		
Em 31 de dezembro de 2023						
Empréstimos e financiamentos (a)	162.590	95.889	167.150	77.252	502.881	406.696
Fornecedores e outras contas a pagar	252.766	7.461	-	-	260.227	260.227
Mútuos a pagar à partes relacionadas	7.201	15.436	-	-	22.637	22.637
Debêntures e Notas comerciais (a)	307.506	426.741	734.600	562.399	2.031.246	1.256.515
Passivo de arrendamento	20.330	19.144	28.055	22.860	90.389	90.389
	750.393	564.671	929.805	662.511	2.907.380	2.036.464

(a) Difere do valor contábil, pois refere-se ao valor estimado de desembolso.

i. Gerenciamento de capital

Os objetivos do Grupo Solvi durante o processo de administração do seu capital é garantir a capacidade de continuidade e crescimento das suas operações, visando oferecer retorno aos acionistas, bem como manter uma estrutura de capital ideal para minimizar despesas financeiras. Para manter boas práticas na gestão da estrutura de capital, o Grupo Solvi, quando aprovado pelos acionistas controladores, pode rever sua política de distribuição de dividendos (ou juros sobre capital próprio), emitir novas ações ou reduzir capital.

O Grupo Solvi utiliza o endividamento líquido, para acompanhar a sua performance de geração de caixa, bem como para comparação com parâmetros de mercado.

	Controladora		Consolidado	
	30/09/2024	31/12/2023	30/09/2024	31/12/2023
Empréstimos e financiamentos, debêntures e notas comerciais	1.624.891	1.237.392	2.311.230	1.663.211
Fornecedores, outras contas a pagar e contas a pagar por aquisição de investimento	179.161	65.217	372.413	260.227
Total Endividamento	1.804.052	1.302.609	2.683.643	1.923.438
(-) Caixa e caixa equivalente	(90.743)	(6.462)	(547.876)	(222.333)
(=) Endividamento líquido (a)	1.713.309	1.296.147	2.135.767	1.701.105
Patrimônio Líquido	534.675	430.110	1.279.674	565.730
Capital social e endividamento líquido (b)	2.247.984	1.726.257	3.415.441	2.266.835
Quociente de alavancagem (a ÷ b)	76%	75%	63%	75%

Notas Explicativas

Solvi Essencis Ambiental S.A.

Notas explicativas as informações financeiras intermediárias, individuais e consolidadas do período findo em 30 de setembro de 2024
(em milhares de reais, exceto quando indicado de outra forma)

j. Valor justo dos instrumentos financeiros

Os valores justos e os saldos contábeis dos instrumentos financeiros, em 30 de setembro de 2024 e 31 de dezembro de 2023 estão demonstrados a seguir:

		Controladora				
		30/09/2024		31/12/2023		
Hierarquia do valor justo	Categoria	Valor Contábil	Valor justo	Valor Contábil	Valor justo	
Ativos financeiros:						
Caixa e equivalentes de caixa	Nível 1	VJR	90.743	90.743	6.462	6.462
Títulos e valores mobiliários	Nível 2	VJR	8.918	8.918	9.471	9.471
Contas a receber de clientes		Custo amortizado	134.839	134.839	122.021	122.021
Outras contas a receber		Custo amortizado	7.410	7.410	6.678	6.678
Mútuo a receber de partes relacionadas		Custo amortizado	-	-	2.810	2.810
Total			241.910	241.910	147.442	147.442
Passivos financeiros:						
Fornecedores e outras contas a pagar		Custo amortizado	176.161	176.161	65.217	65.217
Mútuo a pagar a partes relacionadas		Custo amortizado	40.060	40.060	36.771	36.771
Empréstimos e financiamentos		Custo amortizado	84.543	80.973	116.295	113.379
Debêntures e notas comerciais		Custo amortizado	1.540.348	1.578.002	1.121.097	1.184.308
Passivo de arrendamento		Custo amortizado	45.722	45.722	48.875	48.875
Contas a pagar por aquisição de investimento		Custo amortizado	3.000	3.000	-	-
Total			1.889.834	1.923.918	1.388.255	1.448.550
		Consolidado				
		30/09/2024		31/12/2023		
Hierarquia do valor justo	Categoria	Valor Contábil	Valor justo	Valor Contábil	Valor justo	
Ativos financeiros:						
Caixa e equivalentes de caixa	Nível 1	VJR	547.876	547.876	222.333	222.333
Contas a receber de clientes		Custo amortizado	752.944	752.944	739.373	739.373
Outras contas a receber		Custo amortizado	97.921	97.921	46.264	46.264
Mútuo a receber de partes relacionadas		Custo amortizado	42.084	42.084	36.743	36.743
Títulos e valores mobiliários	Nível 2	VJR	25.264	25.264	9.789	9.789
Ativo financeiro		Custo amortizado	-	-	7.898	7.898
Total			1.466.089	1.466.089	1.062.400	1.062.400
Passivos financeiros:						
Fornecedores e outras contas a pagar		Custo amortizado	284.413	284.413	260.227	260.227
Empréstimos e financiamentos		Custo amortizado	451.443	448.831	406.696	422.096
Debêntures e notas comerciais		Custo amortizado	1.859.787	1.861.729	1.256.515	1.323.306
Mútuo a pagar a partes relacionadas		Custo amortizado	28.242	28.242	22.637	22.637
Passivo de arrendamento		Custo amortizado	80.057	80.057	90.389	90.389
Ônus de outorga		Custo amortizado	1.350.378	1.350.378	14.495	14.495
Contas a pagar por aquisição de investimento		Custo amortizado	88.000	88.000	-	-
Total			4.142.320	4.141.650	2.050.959	2.133.150

i. Mensuração do valor justo

Uma série de políticas e divulgações contábeis do Grupo Solvi requer a mensuração dos valores justos, para os ativos e passivos financeiros e não financeiros.

A Companhia estabeleceu uma estrutura de controle relacionada à mensuração dos valores justos, que inclui uma equipe de avaliação que possui a responsabilidade de revisar todas as mensurações significativas de valor justo, incluindo os valores justos de Nível 3, conforme aplicável.

Ao mensurar o valor justo de um ativo ou um passivo, o Grupo Solvi usa dados observáveis de mercado, tanto quanto possível. Os valores justos são classificados em diferentes níveis em uma hierarquia baseada nas informações (inputs) utilizadas nas técnicas de avaliação da seguinte forma:

Nível 1 – preços cotados (não ajustados) em mercados ativos para ativos e passivos idênticos;

Nível 2 – *inputs*, exceto os preços cotados incluídos no Nível 1, que são observáveis para o ativo ou passivo, diretamente ou indiretamente; e

Nível 3 – *inputs*, para o ativo ou passivo, que não são baseados em dados observáveis de mercado (*inputs* não observáveis).

São reconhecidas as transferências entre níveis da hierarquia do valor justo no final do exercício das demonstrações financeiras em que ocorreram as mudanças, se aplicável.

São revisados regularmente dados não observáveis significativos e ajustes de avaliação. Se a informação de

Notas Explicativas

Solvi Essencis Ambiental S.A.

Notas explicativas as informações financeiras intermediárias, individuais e consolidadas do período findo em 30 de setembro de 2024

(em milhares de reais, exceto quando indicado de outra forma)

terceiros, tais como cotações de corretoras ou serviços de preços, é utilizada para mensurar os valores justos, então o Grupo Solvi analisa as evidências obtidas de terceiros para suportar a conclusão de que tais avaliações atendem os requisitos dos CPC / IFRS, incluindo o nível na hierarquia do valor justo em que tais avaliações devem ser classificadas.

Os valores justos têm sido determinados para propósitos de mensuração e/ou divulgação baseados nos métodos abaixo. Quando aplicável, informações adicionais sobre as premissas utilizadas na apuração dos valores justos são divulgadas nas notas explicativas específicas àquele ativo ou passivo.

O valor justo dos instrumentos financeiros foi determinado conforme descrito a seguir:

Os saldos em caixa e bancos têm seus valores justos que se aproximam aos saldos contábeis;

As aplicações financeiras em fundos de investimentos estão valorizadas pelo valor da quota do fundo na data das informações financeiras intermediárias, que corresponde ao seu valor justo;

As aplicações financeiras em CDB (Certificado de Depósito Bancário) e instrumentos similares possuem liquidez diária com recompra na “curva do papel” e, portanto, o Grupo Solvi entende que seus valores justos correspondem aos valores contábeis;

Pressupõe-se que os saldos das contas a receber de clientes e contas a pagar aos fornecedores a valor contábil, menos a provisão para perdas de clientes e ajuste a valor presente, representam seus valores justos;

O saldo mantido com partes relacionadas, tanto ativo quanto passivo, são apurados de acordo com condições negociadas entre as partes;

Os financiamentos estruturados contratados junto ao Banco Nacional de Desenvolvimento Econômico e Social (“BNDES”) e Caixa Econômica Federal (“CEF”) possuem características próprias e não há no mercado oferta de crédito às entidades em geral que se equiparem às condições definidas nos referidos financiamentos;

As debêntures têm seu valor justo calculado pela atualização de indicadores de mercado.

A interpretação dos dados de mercado quanto à escolha de metodologias de cálculo do valor justo exige considerável julgamento e estabelecimento de estimativas para se chegar a um valor considerado adequado para cada situação. Consequentemente, as estimativas apresentadas podem não indicar, necessariamente, os montantes que poderão ser obtidos no mercado corrente.

3 Aspectos ambientais

As operações do Grupo Solvi estão sujeitas a riscos ambientais, os quais são mitigados por procedimentos operacionais e controles, que se traduzem em custos contínuos que são computados nos resultados correntes de cada período e em investimentos em equipamentos e sistemas de controle e detecção de anomalias, que são ativados.

O Grupo Solvi realiza mensalmente provisão para fechamento dos aterros e para gastos no período de pós-fechamento para monitoramento e tratamento dos gases e percolado na área pelo prazo de 20 anos após o seu fechamento.

O Grupo Solvi mantém também provisão para perdas em processos relacionados a questões ambientais.

4 Caixa e equivalentes de caixa

	Controladora		Consolidado	
	30/09/2024	31/12/2023	30/09/2024	31/12/2023
Caixa e bancos	797	262	131.903	21.452
Certificado de depósito bancário (CDB)	89.946	6.200	415.973	200.881
	90.743	6.462	547.876	222.333

Em 30 de setembro de 2024 os Certificados de Depósitos Bancários têm liquidez imediata e remuneração atrelada à variação média de 95,98% do CDI (93,33% do CDI em 31 de dezembro de 2023), não estando sujeitas a riscos de mudança significativa de valor.

Notas Explicativas

Solvi Essencis Ambiental S.A.

Notas explicativas as informações financeiras intermediárias, individuais e consolidadas do período findo em 30 de setembro de 2024
(em milhares de reais, exceto quando indicado de outra forma)

5 Títulos e valores mobiliários

	Controladora		Consolidado	
	30/09/2024	31/12/2023	30/09/2024	31/12/2023
Circulante	-	-	-	318
Não circulante	8.918	9.471	25.264	9.471
	8.918	9.471	25.264	9.789

O Grupo Solvi cedeu depósitos bancários à vista no montante de R\$8.918 da controladora e do consolidado para garantia de empréstimos bancários. Estão registrados como aplicações financeiras na modalidade CDB e possuem remuneração atrelada à variação média de 92,29% do CDI em 30 de setembro de 2024 (98,70% em 31 dezembro de 2023)

A exposição do Grupo Solvi aos riscos de taxas de juros e de liquidez é divulgada na NE n 2.3 (c).

6 Contas a receber de clientes

Nota explicativa	Controladora		Consolidado	
	30/09/2024	31/12/2023	30/09/2024	31/12/2023
Cientes públicos:				
Valores faturados	22.531	7.695	343.288	359.776
Medições a faturar	11.187	11.257	279.178	286.280
	33.718	18.952	622.466	646.056
Cientes privados:				
Valores faturados	24.640	33.712	149.302	95.581
Medições a faturar	12.997	20.807	66.200	53.362
Crédito de carbono	-	-	3.696	3.633
	37.637	54.519	219.198	152.576
Perdas de crédito esperada	(2.562)	(3.306)	(59.714)	(55.739)
(-) Ajuste a valor presente (a)	-	-	(31.686)	(5.090)
Partes relacionadas	20	66.046	51.856	2.680
		66.046	51.856	1.570
Total		134.839	122.021	752.944
			752.944	739.373
Circulante	132.606	118.796	572.751	607.411
Não circulante	2.233	3.225	180.193	131.962

- a) A Companhia reavaliou os valores referente ao contas a receber da Vega Sucursal Bolívia, considerando novas expectativas de prazo do recebimento junto ao cliente.

O valor do risco efetivo de possíveis perdas está incluído no saldo de provisão para perda esperada de crédito de liquidação duvidosa ("PECLD").

O aging list das contas a receber é composto como segue:

	Controladora		Consolidado	
	30/09/2024	31/12/2023	30/09/2024	31/12/2023
Valores a vencer	117.270	79.601	482.676	370.712
Vencidos:				
Até 30 dias	7.626	13.584	47.792	68.939
Entre 31 e 60 dias	1.398	13.262	12.064	32.352
Entre 61 e 90 dias	1.366	1.385	6.481	4.433
Entre 91 e 180 dias	1.908	8.236	14.378	24.296
Entre 181 e 360 dias	1.354	1.280	20.889	50.756
Acima de 360 dias	6.479	7.979	228.378	243.624
PECLD	(2.562)	(3.306)	(59.714)	(55.739)
	134.839	122.021	752.944	739.373

A avaliação da perda de crédito esperada é realizada para a carteira de clientes e foi constituída com base em análises de riscos de crédito, que contemplam o histórico de perdas, a situação específica de cada cliente, a situação econômico-financeira ao qual pertencem, as garantias legais para os débitos e a avaliação dos consultores jurídicos externos.

A Companhia e suas controladas não possuem histórico de perdas com clientes públicos, tendo em vista o êxito no recebimento dos títulos, demonstrando que mesmo que a Companhia e suas controladas tenham histórico de atrasos nas contas a receber de tais clientes, ainda assim os recebimentos são recuperáveis. Para os clientes públicos vencidos, a Companhia e suas controladas avaliam os créditos em aberto mensalmente e ações judiciais de cobranças são iniciadas após avaliação da diretoria financeira e da diretoria de operações de negócios.

Notas Explicativas

Solvi Essencis Ambiental S.A.

Notas explicativas as informações financeiras intermediárias, individuais e consolidadas do período findo em 30 de setembro de 2024

(em milhares de reais, exceto quando indicado de outra forma)

A provisão constituída refere-se substancialmente a recebíveis junto a clientes privados. Não há expectativa de perdas de crédito com clientes públicos.

A movimentação da provisão para perdas de crédito esperada está demonstrada abaixo:

	Controladora		Consolidado	
	30/09/2024	31/12/2023	30/09/2024	31/12/2023
Saldo inicial	(3.306)	(2.269)	(55.739)	(53.264)
Combinação de negócios	-	-	(6.952)	-
Variação cambial	-	-	(5.572)	(1.258)
Provisão do exercício	(3.774)	(5.190)	(3.569)	(13.546)
Reversão do exercício	3.217	4.153	8.339	12.329
Perda Efetiva	1.301	-	3.779	-
Saldo final	(2.562)	(3.306)	(59.714)	(55.739)

7 Outras contas a receber

	Controladora		Consolidado	
	30/09/2024	31/12/2023	30/09/2024	31/12/2023
Folha de pagamento	2.940	2.648	17.621	18.441
Seguros a apropriar e licenças	4.124	3.811	11.494	7.225
Outras contas a receber	346	219	46.774	20.598
Títulos precatórios a receber (a)	-	-	22.032	-
	7.410	6.678	97.921	46.264
Circulante	6.372	5.640	29.167	25.270
Não circulante	1.038	1.038	68.754	20.994

a) R\$22.032 refere-se aos Precatórios a receber adquiridos através da Combinação de negócios do Grupo Cetrel.

8 Estoques

	Controladora		Consolidado	
	30/09/2024	31/12/2023	30/09/2024	31/12/2023
Materiais de consumo	24.473	20.797	82.051	59.845
Remessa para industrialização externa	31	31	946	932
Sucata eletrônica	77	79	97	701
	24.581	20.907	83.094	61.478

9 Ativos não circulantes mantidos para venda

Refere-se a imóvel rural localizado no Município de Pelotas – RS, de propriedade da controlada indireta CRVR, originalmente adquirido para fins do desenvolvimento de projeto que não se viabilizou, anteriormente registrado no ativo imobilizado por R\$1.470. O Imóvel foi objeto de um Contrato de Promessa de Compra e Venda a um terceiro, tendo a empresa recebido adiantamento de 50% do valor da venda. Aguarda-se a conclusão dos trâmites burocráticos, para conclusão da transação e transferência da propriedade.

Notas Explicativas

Solvi Essencis Ambiental S.A.

Notas explicativas as informações financeiras intermediárias, individuais e consolidadas do período findo em 30 de setembro de 2024
(em milhares de reais, exceto quando indicado de outra forma)

10 Dividendos a receber e a pagar

Os estatutos sociais ou os contratos sociais da Companhia e de suas controladas determinam a distribuição de dividendos, do resultado do exercício, ajustado na forma da lei. Os dividendos a receber e a pagar foram destacados do patrimônio líquido no encerramento do exercício e registrados como direito no ativo e como obrigação no passivo, respectivamente.

Os dividendos a pagar e a receber são compostos como segue:

Dividendos a receber	Controladora		Consolidado	
	30/09/2024	31/12/2023	30/09/2024	31/12/2023
Controladas:				
Catarinense Engenharia Ambiental S.A.	684	-	-	-
Ecovia Valorização de Resíduos Ltda.	-	-	10	10
Revita Engenharia S.A.	-	24.133	-	-
Controladas em conjunto:				
Essencis MG Soluções Ambientais S.A.	839	1.369	839	1.369
Viasolo Engenharia Ambiental S.A.	-	-	2.301	2.301
Biotérmica Energia S.A.	-	-	620	620
Logística Ambiental Mediterrânea S.A.	-	-	367	59
Limp Ar Rosário	-	-	1.012	126
	1.523	25.502	5.149	4.485
Circulante	684	530	4.310	3.646
Não circulante	839	24.972	839	839
Dividendos a pagar				
Controladora:				
Solvi Participações S.A.	12.740	12.740	28.999	32.085
Controladas:				
lape (Catarinense Engenharia Ambiental S.A.)	-	-	326	-
Cesbe (Catarinense Engenharia Ambiental S.A.)	-	-	76	-
SUDIC - Superintendência de Desenv. Ind. e Comercial (Cetrel S.A.)	-	-	792	-
Outros (Cetrel S.A.)	-	-	172	-
Vital Engenharia S.A (Inova Gestão de Resíduos Urbanos S.A.)	-	-	3.888	3.888
C.F.C.R (Riograndense Participações S.A.)	-	-	798	8.182
(Latte) Logística Ambiental de São Paulo S.A. - Loga	-	-	19.269	16.862
Ecovida Ambiental S.A. (Innova Ambiental S.A.)	-	-	29.977	18.294
Lara Central de Tratamento de Resíduos Ltda. (SBC Valorização de Resíduos S.A.)	-	-	10.079	10.079
	12.740	12.740	94.376	89.390
Circulante	12.740	12.740	68.497	63.511
Não circulante	-	-	25.879	25.879

11 Impostos a recuperar

	Controladora		Consolidado	
	30/09/2024	31/12/2023	30/09/2024	31/12/2023
INSS	325	463	11.557	8.820
Pis e Cofins	715	4.848	29.133	38.796
IRPJ	7.441	8.334	149.646	67.612
CSLL	1.070	2.204	48.156	15.963
ICMS	2.997	3.370	6.425	6.517
Outros impostos	42	10	12.947	3.251
	12.590	19.229	257.864	140.959
Circulante	2.666	15.825	190.150	89.929
Não circulante	9.924	3.404	67.714	51.030

Solvi Essencis Ambiental S.A.

Notas explicativas as informações contábeis intermediárias, individuais e consolidadas,
período findo em 30 de setembro de 2024
(em milhares de reais, exceto quando indicado de outra forma)

12 Investimentos

12.1 Relação das empresas do Grupo Solvi organizadas por investida

Empresas	Atividade principal	Local principal de operação	Classificação	Participação %	
				30 de setembro de 2024	31 de dezembro de 2023
Solvi Essencis Ambientais S.A.					
Essencis MG Soluções Ambientais S.A.	Manejo de resíduos sólidos	Betim-MG	Controlada Em Conjunto	66,67%	66,67%
Catarinense Engenharia Ambiental S.A.	Manejo de resíduos sólidos	Joinville-SC	Controlada	63,00%	54,00%
Ecototal Sistemas de Gestão Ltda.	Manejo de resíduos sólidos	Capela de Santana-RS	Controlada	100,00%	100,00%
GRI Kóleta – Gerenciamento de Resíduos Industriais S.A.	Manejo de resíduos sólidos	São Paulo-SP e Rio de Janeiro- RJ	Controlada	100,00%	100,00%
Emergenciall Emergencias Ambientais Ltda.	Manejo de resíduos sólidos	Rio Grande-RS	Controlada	100,00%	100,00%
Compañía de Inversiones Ambientales S.A.	Participação em cias de manejo de resíduos sólidos	Peru	Controlada	100,00%	100,00%
Vega Peru S.A.	Participação em cias de manejo de resíduos sólidos	Peru	Controlada	100,00%	100,00%
Innova Ambiental S.A.	Manejo de resíduos sólidos	Peru	Controlada	70,00%	70,00%
Ambitotal S.A.	Manejo de resíduos sólidos	Peru	Controlada	70,00%	70,00%
Consórcio Vial Kishuara	Outros	Peru	Controlada	98,00%	98,00%
Solvi Saneamento Ltda.	Outros	São Paulo-SP	Controlada	0,00%	100,00%
Atenta Corretora de Seguros Ltda.	Corretora de seguros	São Paulo-SP	Controlada	100,00%	100,00%
Ess Environmental Smart Soluções Tecnológicas Ltda	Soluções em tecnologia	São Paulo-SP	Controlada	100,00%	100,00%
Vega Engenharia Ambiental S.A.	Manejo de resíduos sólidos	São Paulo-SP	Controlada	100,00%	100,00%
Vega Sucursal Perú	Manejo de resíduos sólidos	Lima - Peru	Controlada	100,00%	100,00%
Vega Sucursal Bolivia	Manejo de resíduos sólidos	Santa Cruz de la-Sierra - Bolívia	Controlada	100,00%	100,00%
Consórcio Águas de San Martín	Outros	Peru	Controlada	70,00%	70,00%
Ingeniería Y Gestión Ambiental de Residuos S.A. - IGAR	Desenv de novos negócios na área manejo de resíduos sólidos	Bolívia	Controlada	99,98%	99,98%
Vega Sucursal Argentina	Participação em cias de manejo de resíduos sólidos	Argentina	Controlada	100,00%	100,00%
Limp Ar Rosário S.A.	Manejo de resíduos sólidos	Rosário -Argentina	Controlada em conjunto	60,00%	60,00%
Logística Ambiental Mediterrânea S.A.	Manejo de resíduos sólidos	Córdoba -Argentina	Controlada em conjunto	49,00%	49,00%
Revita Engenharia S.A.	Manejo de resíduos sólidos	São Paulo-SP	Controlada	100,00%	100,00%
Inova Gestão de Serviços Urbanos S.A.	Manejo de resíduos sólidos	São Paulo-SP	Controlada	51,00%	51,00%
Logística Ambiental de São Paulo S.A.	Manejo de resíduos sólidos	São Paulo-SP	Controlada	62,35%	62,35%
Viasolo Engenharia Ambiental S.A.	Manejo de resíduos sólidos	MG	Controlada em Conjunto	51,00%	51,00%
Ecovia Valorização de Resíduos Ltda	Manejo de resíduos sólidos	Conselheiro Lafaiete - MG	Controlada	51,00%	51,00%
Alfenas Ambiental Trat de Res e Limp Urbana Ltda.	Manejo de resíduos sólidos	Alfenas MG	Controlada em Conjunto	51,00%	51,00%
Resíduo Zero Ambiental S.A.	Manejo de resíduos sólidos	Guapó - GO	Controlada em Conjunto	30,60%	30,60%
Riograndense Participações S.A.	Participação em cias de manejo de resíduos sólidos	Porto Alegre-RS	Controlada	70,00%	70,00%
Battre - Bahia Transferência e Tratamento de Resíduos Ltda.	Manejo de resíduos sólidos	Salvador-BA	Controlada	100,00%	100,00%
São Carlos Ambiental S.A. ("SCA")	Manejo de resíduos sólidos	São Carlos-SP	Controlada	100,00%	100,00%
Hekos Soluções Ambientais S. A.	Manejo de resíduos sólidos	Belford Roxo-RJ	Controlada em conjunto	51,00%	51,00%
Rio Grande Ambiental Serviços de Limpeza Urbana e Tratamento de Resíduos S.A.	Manejo de resíduos sólidos	Rio Grande-RS	Controlada	100,00%	100,00%
Guamá Tratamento de Resíduos Ltda.	Manejo de resíduos sólidos	Marituba-PA	Controlada	100,00%	100,00%
Essencis BA S.A.	Manejo de resíduos sólidos	São Francisco do Conde-BA	Controlada	100,00%	100,00%
Termoverde Salvador S.A.	Energia verde	Salvador-BA	Controlada	100,00%	100,00%
Termoverde Caieiras Ltda.	Energia verde	São Paulo-SP	Controlada	100,00%	100,00%
Biotérmica Energia S.A.	Energia verde	Minas do Leão-RS	Controlada em conjunto	70,00%	70,00%
Consórcio Salvador Ambiental - SOTERO	Manejo de resíduos sólidos	Salvador-BA	Controlada	77,67%	77,67%
Consórcio São Bernardo Ambiental	Manejo de resíduos sólidos	São B. Campo-SP	Controlada	76,86%	76,86%
Essencis Biometano S.A.	Energia verde	Caieiras	Controlada em conjunto	60,00%	60,00%
Biometano Sul S.A.	Energia verde	Minas do Leão-RS	Controladora	70,00%	70,00%
Solvi Energia verde S.A.	Energia verde	São Paulo-SP	Controlada	100,00%	0,00%
SBC Valorização de Resíduos S.A.	Manejo de resíduos sólidos	São B. Campo-SP	Controlada	75,00%	75,00%
SBC Ambiental S.A.	Manejo de resíduos sólidos	São B. Campo-SP	Controlada	77,21%	77,21%
Águas Claras Ambiental - Central de Tratamento E Benf. de Resíduos Ltda.	Manejo de resíduos sólidos	Simões Filho-BA	Controlada	100,00%	100,00%
Empresa Metropolitana de Tratamento de Resíduos S.A. - EMTR	Manejo de resíduos sólidos	Ribeirão das Neves-MG	Controlada em conjunto	27,50%	27,50%
Organosolvi - Soluções Orgânicas para a Vida S.A.	Compostagem de resíduos e Produção de fertilizantes	Coroados -SP	Controlada	100,00%	100,00%
Revita Bahia Ltda.	Manejo de resíduos sólidos	Salvador-BA	Controlada	100,00%	0,00%
GRI - Gerenciamento de Resíduos Industriais S. A (a).	Plataforma Industrial	São Paulo-SP	Controlada	50,10%	0,00%
Cetrel S.A.	Plataforma Industrial	Camaçari-BA	Controlada	31,91%	0,00%
Distribuidora de Água Camaçari S.A	Plataforma Industrial	Camaçari-BA	Controlada	31,91%	0,00%
Cetech Serviços S.A.	Plataforma Industrial	Camaçari-BA	Controlada em conjunto	15,95%	0,00%

Solvi Essencis Ambiental S.A.

Notas explicativas as informações contábeis intermediárias, individuais e consolidadas,
período findo em 30 de setembro de 2024
(em milhares de reais, exceto quando indicado de outra forma)

- (a) A GRI – Gerenciamento de Resíduos Industriais S.A constituída em 2024 com 100% de participação da Solvi Essencis Ambiental S.A. Como parte da transação de aquisição da CETREL, a Braskem por meio de aporte de 771.592 (setecentas e setenta e uma mil, quinhentas e noventa e duas) ações representadas pelo valor de R\$446.074, diluiu a participação em 49,90%, constituindo uma participação de não controladores de R\$347.167.

Em um empreendimento controlado em conjunto, existe um acordo por meio do qual os acionistas/sócios têm direitos decisórios sobre os ativos líquidos da investida, independente do percentual de sua participação, porém, cada qual mantém direitos econômicos na proporção da sua participação. As decisões são tomadas pelos controladores em conjunto.

Participação de acionistas não controladores:

30 de setembro de 2024														
	Logística Ambiental de São Paulo S.A - Loga	Inova Gestão de Resíduos Urbanos S.A	Riograndense Participações S.A	SBC Valorização de Resíduos S.A	Ingenieria Y Gestión Ambiental - IGAR	Innova Ambiental S.A	Montes Claros	Riograndense Mais valia	Biometano Sul S.A	Nova GRI	Catarinense	Biometano São Leopoldo	Cetrel S.A	Total
Ativo circulante	144.952	428	2.718	884	-	20.567	-	-	4.215	30.635	4.757	12.218	37.977	259.351
Ativo não circulante	580.083	3.388	64.793	19.764	1	28.254	1.338	33.899	29.008	378.334	31.815	-	311.515	1.482.192
Total do ativo	725.035	3.816	67.511	20.648	1	48.821	1.338	33.899	33.223	408.969	36.572	12.218	349.492	1.741.543
Passivo circulante	119.681	4.013	1.617	238	2	37.161	-	-	4.765	57.281	2.640	12	26.728	254.138
Passivo não circulante	530.823	4.041	27.023	11.748	1	5.219	-	-	24.319	4.521	16.020	12.359	106.332	742.406
Patrimônio líquido	74.531	(4.238)	38.871	8.662	(2)	6.441	1.338	33.899	4.139	347.167	17.912	(153)	216.432	744.999
Total do passivo e patrimônio líquido	725.035	3.816	67.511	20.648	1	48.821	1.338	33.899	33.223	408.969	36.572	12.218	349.492	1.741.543
Investimento	74.531	(4.238)	38.871	8.662	(2)	6.441	1.338	33.899	4.139	347.167	17.912	(153)	216.432	744.999
Lucro/(Prejuízo) do exercício	52.570	(630)	13.743	(78)	-	(1.503)	-	-	(173)	-	545	(154)	-	64.320
% de participação no investimento	37,65%	49,00%	30,00%	25,00%	0,02%	30,00%	49,00%	30,00%	30,00%	49,90%	37,00%	30,00%	36,30%	

30 de setembro de 2023													
	Logística Ambiental de São Paulo S.A - Loga	Inova Gestão de Resíduos Urbanos S.A	Riograndense Participações S.A	SBC Valorização de Resíduos S.A	Ingenieria Y Gestión Ambiental - IGAR	Innova Ambiental S.A	Montes Claros	Riograndense Mais valia	GRI Koleta - Ger.de Resíduos Ind. S.A.	Biometano Sul S.A	Total		
Ativo circulante	96.386	736	628	245	-	30.130	-	-	-	9.374	137.499		
Ativo não circulante	55.536	4.418	51.240	20.218	1	13.558	1.338	33.899	-	6.695	186.903		
Total do ativo	151.922	5.154	51.868	20.463	1	43.688	1.338	33.899	-	16.069	324.402		
Passivo circulante	74.347	4.086	5.637	10.018	-	29.703	-	-	-	13.081	136.872		
Passivo não circulante	17.441	5.544	20.039	1.633	3	1.781	-	-	-	-	46.441		
Patrimônio líquido	60.134	(4.476)	26.192	8.812	(2)	12.204	1.338	33.899	-	2.988	141.089		
Total do passivo e patrimônio líquido	151.922	5.154	51.868	20.463	1	43.688	1.338	33.899	-	16.069	324.402		
Investimento	60.134	(4.476)	26.192	8.812	(2)	12.204	1.338	33.899	-	2.988	141.089		
Lucro/(Prejuízo) do período	32.160	(2.830)	7.501	154	-	5.101	-	-	-	(140)	41.946		
% de participação no investimento	37,65%	49,00%	30,00%	25,00%	0,02%	30,00%	49,00%	30,00%	0,00%	30,00%			

Notas Explicativas

Solvi Essencis Ambiental S.A.

Notas explicativas as informações contábeis intermediárias, individuais e consolidadas, período findo em 30 de setembro de 2024 (em milhares de reais, exceto quando indicado de outra forma)

12.2 Composição dos investimentos em controladas, controladas em conjunto e coligadas

Participações em controladas Empresa	Controladora		Consolidado	
	30/09/2024	31/12/2023	30/09/2024	31/12/2023
Prameq Indústria e Comércio Ltda. - Participação sobre valor justo dos ativos líquidos	58	123	-	-
Ecottotal Sistemas de Gestão Ltda.	5.556	1.934	-	-
Ecottotal Sistemas de Gestão Ltda. - Participação sobre valor justo dos ativos líquidos	200	85	-	-
Emergenciall Emergencias Ambientais Ltda - Participação sobre valor justo dos ativos líquidos	147	193	-	-
Atenta Corretora de Seguros Ltda.	921	421	-	-
Ess Environmental Smart Soluções Tecnológicas Ltda	2.910	2.917	-	-
Compañia de Inversiones Ambientales S.A.	185.937	168.246	-	-
GRI Koleta - Gerenciamento de Resíduos Industriais S.A.	133.775	125.647	-	-
GRI Koleta - Gerenc. de Resíduos Ind. S.A. - Participação sobre valor justo dos ativos líquidos	2.266	2.266	-	-
Revita Engenharia S.A.	774.384	741.025	-	-
Vega Engenharia Ambiental S.A	30.346	19.943	-	-
Organosolvi - Soluções Orgânicas para a Vida Ltda.	9.336	10.784	-	-
Biometano Sul S.A	9.655	6.497	-	-
Solvi Energia Verde S.A.	1	-	-	-
GRI - Gerenciamento de Resíduos Industriais S.A.	348.558	-	-	-
Catarinense Engenharia Ambiental S.A.	15.672	-	-	-
	1.519.722	1.080.081	-	-
Participações em empreendimentos controlados em conjunto				
Essencis MG Soluções Ambientais S.A.	32.361	29.007	32.361	29.007
Catarinense Engenharia Ambiental S.A.	-	14.678	-	14.678
Essencis Biometano S.A	16.803	6.617	16.803	6.617
Viasolo Engenharia Ambiental S.A.	-	-	48.956	44.527
Biotérmica Energia S.A.	-	-	1.781	3.189
Empresa Metropolitana de Tratamento de Resíduos S. A. - EMTR	-	-	12.898	13.059
Ecovia Valorização de Resíduos Ltda.	-	-	20	13
Limp AR Rosário	-	-	14.474	8.080
Logística Ambiental Mediterrânea S. A	-	-	19.672	9.946
Hekos Soluções Ambientais S. A.	-	-	22.584	21.152
Cetech Serviços S.A.	-	-	1.099	-
	49.164	50.302	170.648	150.268
Ágio por expectativa de rentabilidade futura (goodwill)				
Essencis Ecosystema Ltda.	3.083	3.083	-	-
Macaé	4.250	4.250	-	-
Ecolar	12.913	12.913	-	-
Incineração	511	511	-	-
Remediação	5.183	5.183	-	-
Emergenciall Emergencias Ambientais Ltda	3.566	3.566	-	-
Hekos Soluções Ambientais S. A.	-	-	42.283	42.283
Biotérmica Energia S.A.	-	-	1.482	1.482
Catarinense Engenharia Ambiental S.A.	29.773	-	-	-
	59.279	29.506	43.765	43.765
Total investimentos	1.628.165	1.159.889	214.413	194.033
Provisão para perdas em investimentos				
Ambitottal S.A	-	-	(186)	(163)
Emergenciall Emergencias Ambientais Ltda	-	(684)	-	-
Solvi Saneamento Ltda.	-	(1.841)	-	-
Biometano São Leopoldo S.A	(357)	-	-	-
	(357)	(2.525)	(186)	(163)
Total	1.627.808	1.157.364	214.227	193.870

Solvi Essencis Ambiental S.A.

Notas explicativas as informações contábeis intermediárias, individuais e consolidadas,
período findo em 30 de setembro de 2024
(em milhares de reais, exceto quando indicado de outra forma)

As movimentações dos investimentos são demonstradas a seguir:

Movimentação dos investimentos na controladora

Empresa	Saldo em 31/12/2023	Equivalência patrimonial	Aumento de capital	Dividendos / JCP	Efeito da hiperinflação em		Combinação de negócio	Aquisição (nota explicativa 1.1)		Saldo em 30/09/2024
					Investimentos na Argentina	Variação cambial		Outros	Transferência	
Prameq Indústria e Comércio Ltda. - Participação sobre valor justo dos ativos líquidos	123	(65)	-	-	-	-	-	-	-	58
Ecottotal Sistemas de Gestão Ltda.	1.934	3.622	-	-	-	-	-	-	-	5.556
Ecottotal Sistemas de Gestão Ltda. - Participação sobre valor justo dos ativos líquidos	85	115	-	-	-	-	-	-	-	200
Emergenciall Emergencias Ambientais Ltda - Participação sobre valor justo dos ativos líquidos	193	(46)	-	-	-	-	-	-	-	147
Atenta Corretora de Seguros Ltda.	421	500	-	-	-	-	-	-	-	921
Ess Environmental Smart Soluções Tecnológicas Ltda	2.917	(77)	70	-	-	-	-	-	-	2.910
Compañia de Inversiones Ambientales S.A.	168.246	(1.952)	-	-	-	19.643	-	-	-	185.937
GRI Koleta - Gerenciamento de Resíduos Industriais S.A.	125.647	6.128	2.000	-	-	-	-	-	-	133.775
GRI Koleta - Gerenc. de Resíduos Ind. S.A. - Participação sobre valor justo dos ativos líquidos	2.266	-	-	-	-	-	-	-	-	2.266
Revita Engenharia S.A.	741.025	83.359	-	(50.000)	-	-	-	-	-	774.384
Solvi Saneamento Ltda.	-	-	-	-	-	-	-	-	-	-
Vega Engenharia Ambiental S.A	19.943	(5.521)	3.850	-	16.651	(4.577)	-	-	-	30.346
Organosolvi - Soluções Orgânicas para a Vida Ltda.	10.784	(2.438)	990	-	-	-	-	-	-	9.336
Biometano Sul S.A	6.497	(405)	3.563	-	-	-	-	-	-	9.655
Biometano São Leopoldo S.A	-	(359)	2	-	-	-	-	-	357	-
Solvi Energia Verde S.A.	-	-	1	-	-	-	-	-	-	1
GRI - Gerenciamento de Resíduos Industriais S.A.	-	10.024	239.498	-	-	-	98.907	-	-	129
Catarinense Engenharia Ambiental S.A.	-	927	-	(4.068)	-	-	-	2.688	-	16.125
	1.080.081	93.812	249.974	(54.068)	16.651	15.066	98.907	2.688	-	1.519.722
Participações em empreendimentos controlados em conjunto										
Essencis MG Soluções Ambientais S.A.	29.007	3.354	-	-	-	-	-	-	-	32.361
Catarinense Engenharia Ambiental S.A.	14.678	1.447	-	-	-	-	-	-	(16.125)	-
Essencis Biometano S.A	6.617	(5.213)	15.399	-	-	-	-	-	-	16.803
	50.302	(412)	15.399	-	-	-	-	-	(16.125)	49.164
Ágio por expectativa de rentabilidade futura (goodwill)										
Essencis Ecossistema Ltda.	3.083	-	-	-	-	-	-	-	-	3.083
Macaé	4.250	-	-	-	-	-	-	-	-	4.250
Ecolar	12.913	-	-	-	-	-	-	-	-	12.913
Incineração	511	-	-	-	-	-	-	-	-	511
Remediação	5.183	-	-	-	-	-	-	-	-	5.183
Emergenciall Emergencias Ambientais Ltda	3.566	-	-	-	-	-	-	-	-	3.566
Catarinense Engenharia Ambiental S.A.	-	-	-	-	-	-	25.876	4.312	(415)	29.773
	29.506	-	-	-	-	-	25.876	4.312	(415)	59.279
	1.159.889	93.400	265.373	(54.068)	16.651	15.066	124.783	7.000	(415)	1.628.165
Emergenciall Emergencias Ambientais Ltda	(684)	582	231	-	-	-	-	-	-	(129)
Solvi Saneamento Ltda.	(1.841)	-	1.845	-	-	-	(4)	-	-	-
Biometano São Leopoldo S.A	-	-	-	-	-	-	-	-	(357)	(357)
	(2.525)	582	2.076	-	-	-	(4)	-	(486)	(357)
	1.157.364	93.982	267.449	(54.068)	16.651	15.066	124.779	7.000	(415)	1.627.808

Solvi Essencis Ambiental S.A.

Notas explicativas as informações contábeis intermediárias, individuais e consolidadas,
período findo em 30 de setembro de 2024
(em milhares de reais, exceto quando indicado de outra forma)

Movimentação dos investimentos na controladora

Empresa	Saldo em 31/12/2022	Equivalência patrimonial	Aumento de capital	Dividendos / JCP	Efeito da hiperinflação em Investimentos na Argentina	Variação cambial	Combinação de negócios	Transferência	Saldo em 30/09/2023
Prameq Indústria e Comércio Ltda. - Participação sobre valor justo dos ativos líquidos	209	(65)	-	-	-	-	-	-	144
Ecottotal Sistemas de Gestão Ltda.	4.536	(2.310)	-	-	-	-	-	-	2.226
Ecottotal Sistemas de Gestão Ltda. - Participação sobre valor justo dos ativos líquidos	(72)	119	-	-	-	-	-	-	47
Geo Emergência Ambiental Ltda	(39)	(580)	-	-	-	-	-	619	-
Geo Emergência Ambiental Ltda - Participação sobre valor justo dos ativos líquidos	319	(96)	-	-	-	-	2	-	225
Atenta Corretora de Seguros Ltda.	579	323	-	(570)	-	-	-	-	332
Ess Environmental Smart Soluções Tecnológicas Ltda	2.850	(735)	750	-	-	-	-	-	2.865
Compañía de Inversiones Ambientales S.A.	144.789	12.564	-	-	-	225	-	-	157.578
GRI Koleta Ambiental S.A.	87.405	(12.236)	47.500	-	-	-	-	-	122.669
GRI Koleta - Gerenc. de Resíduos Ind. S.A. - Participação sobre valor justo dos ativos líquidos	2.296	(22)	-	-	-	-	-	-	2.274
Revita Engenharia S.A.	645.887	70.012	97.891	(70.514)	-	-	-	-	743.276
Solvi Saneamento Ltda.	(1.469)	(270)	-	-	-	-	-	1.739	-
Vega Engenharia Ambiental S.A	30.468	(1.012)	4.575	-	11.054	(20.082)	-	-	25.003
Organosolvi - Soluções Orgânicas para a Vida Ltda.	11.155	(1.910)	1.700	-	-	-	-	-	10.945
Essencis Biometano S.A	1	(198)	7.009	-	-	-	-	-	6.812
Biometano Sul S.A	(32)	(327)	7.251	-	-	-	-	-	6.892
	928.882	63.257	166.676	(71.084)	11.054	(19.857)	2	2.358	1.081.288
Participações em empreendimentos controlados em conjunto									
Essencis MG Soluções Ambientais S.A.	27.417	1.056	-	-	-	-	-	-	28.473
Catarinense Engenharia Ambiental S.A.	13.476	1.756	-	(606)	-	-	-	-	14.626
	40.893	2.812	-	(606)	-	-	-	-	43.099
Ágio por expectativa de rentabilidade futura (goodwill)									
Essencis Ecossistema Ltda.	3.083	-	-	-	-	-	-	-	3.083
Macaé	4.250	-	-	-	-	-	-	-	4.250
Ecolar	12.913	-	-	-	-	-	-	-	12.913
Incineração	511	-	-	-	-	-	-	-	511
Remediação	5.183	-	-	-	-	-	-	-	5.183
Emergenciall Emergencias Ambientais Ltda	3.318	-	-	-	-	-	248	-	3.566
	29.258	-	-	-	-	-	248	-	29.506
	999.033	66.069	166.676	(71.690)	11.054	(19.857)	250	2.358	1.153.893

Solvi Essencis Ambiental S.A.

Notas explicativas as informações contábeis intermediárias, individuais e consolidadas,
período findo em 30 de setembro de 2024
(em milhares de reais, exceto quando indicado de outra forma)

Movimentação dos investimentos no consolidado

Empresa	Saldo em 31/12/2023	Equivalência patrimonial	Dividendos / JCP	Varição cambial	Aumento de capital	Combinação de negócio	Saldo em 30/09/2024
Participações em empreendimentos controlados em conjunto							
Essencis MG Soluções Ambientais S.A.	29.007	3.354	-	-	-	-	32.361
Catarinense Engenharia Ambiental S.A.	14.678	1.447	-	-	-	(16.125)	-
Viasolo Engenharia Ambiental S.A.	44.527	4.429	-	-	-	-	48.956
Biotérmica Energia S.A.	3.189	(5.083)	-	-	3.675	-	1.781
Empresa Metropolitana de Tratamento de Resíduos S. A. - EMTR	13.059	(161)	-	-	-	-	12.898
Ecovia Valorização de Resíduos Ltda.	13	7	-	-	-	-	20
Limp AR Rosário	8.080	4.396	(3.551)	5.549	-	-	14.474
Logística Ambiental Mediterrânea S. A	9.946	4.347	(1.626)	7.005	-	-	19.672
Essencis Biometano S.A.	6.617	(5.213)	-	-	15.399	-	16.803
Hekos Soluções Ambientais S. A.	21.152	1.202	-	-	230	-	22.584
Cetech Serviços S.A.	-	-	-	-	-	1.099	1.099
	150.268	8.725	(5.177)	12.554	19.304	(15.026)	170.648
Ágio por expectativa de rentabilidade futura (goodwill)							
Hekos Soluções Ambientais S. A.	42.283	-	-	-	-	-	42.283
Biotérmica Energia S.A.	1.482	-	-	-	-	-	1.482
	194.033	8.725	(5.177)	12.554	19.304	(15.026)	214.413
Ambitottal S. A	(163)	(4)	-	(19)	-	-	(186)
	193.870	8.721	(5.177)	12.535	19.304	(15.026)	214.227

Solvi Essencis Ambiental S.A.

Notas explicativas as informações contábeis intermediárias, individuais e consolidadas,
período findo em 30 de setembro de 2024
(em milhares de reais, exceto quando indicado de outra forma)

Movimentação dos investimentos no consolidado

Empresa	Saldo em 31/12/2022	Equivalência patrimonial	Dividendos / JCP	Varição cambial	Efeito da hiperinflação em investimentos na Argentina	Aumento de capital	Saldo em 30/09/2023
Participações em empreendimentos controlados em conjunto							
Essencis MG Soluções Ambientais S.A.	27.417	1.056	-	-	-	-	28.473
Catarinense Engenharia Ambiental S.A.	13.476	1.756	(606)	-	-	-	14.626
Viasolo Engenharia Ambiental S.A.	38.503	3.455	-	-	-	-	41.958
Biotérmica Energia S.A.	2.994	273	-	-	-	-	3.267
Empresa Metropolitana de Tratamento de Resíduos S. A. - EMTR	13.898	(114)	(448)	-	-	-	13.336
Ecovia Valorização de Resíduos Ltda.	10	2	-	-	-	-	12
LimpAR Rosária	11.052	9.699	(3.433)	(6.568)	603	-	11.353
Logística Ambiental Mediterrânea S. A	16.253	2.400	(2.329)	(5.337)	792	-	11.779
Essencis Biometano S. A.	1	(198)	-	-	-	7.009	6.812
Hekos Soluções Ambientais S. A.	19.558	(2.371)	-	-	-	-	17.187
	143.162	15.958	(6.816)	(11.905)	1.395	7.009	148.803
Ágio por expectativa de rentabilidade futura (goodwill)							
Hekos Soluções Ambientais S. A.	41.009	-	-	-	-	-	41.009
Biotérmica Energia S.A.	1.482	-	-	-	-	-	1.482
	185.653	15.958	(6.816)	(11.905)	1.395	7.009	191.294
Ambitotal S. A	(160)	(6)	-	6	-	-	(160)
	185.493	15.952	(6.816)	(11.899)	1.395	7.009	191.134

Notas Explicativas

Solvi Essencis Ambiental S.A.

Notas explicativas as informações contábeis intermediárias, individuais e consolidadas, período findo em 30 de setembro de 2024
(em milhares de reais, exceto quando indicado de outra forma)

Informações relativas as controladas

Empresa	30 de setembro de 2024			
	Capital social	Participação societária - %	Patrimônio Líquido	Resultado do período
Controladas				
Ecototal Sistemas de Gestão Ltda.	4.145	100,00%	5.557	3.622
GRI Koleta - Gerenciamento de Resíduos Industriais S.A.	223.627	100,00%	133.775	6.128
Emergenciall Emergencias Ambientais Ltda	2.227	100,00%	1.958	666
Compañia de Inversiones Ambientales S.A.	124.196	100,00%	185.938	(1.952)
Solvi Saneamento Ltda.	553	100,00%	14	8
Atenta Corretora de Seguros Ltda.	10	100,00%	921	500
Ess Environmental Smart Soluções Tecnológicas Ltda	13.512	100,00%	2.910	(77)
Vega Engenharia Ambiental S.A.	32.235	100,00%	30.346	(5.521)
Revita Engenharia S.A.	665.878	100,00%	774.385	83.359
Organosolvi - Soluções Orgânicas para a Vida S.A.	140.680	100,00%	9.336	(2.438)
Catarinense Engenharia Ambiental S.A.	12.800	63,00%	24.876	4.152
Controladas em conjunto				
Essencis MG Soluções Ambiental S.A.	6.270	66,67%	48.539	5.031
Viasolo Engenharia Ambiental S.A.	26.367	51,00%	95.992	8.684
Hekos Soluções Ambientais S. A.	15.770	51,00%	44.282	2.357
Biotérmica Energia S.A.	7.860	70,00%	2.544	(7.262)
Empresa Metropolitana de Tratamento de Resíduos S.A. - EMTR	48.824	27,50%	46.904	(584)
Vega Sucursal Limp Ar	32	60,00%	24.123	7.327
Logística Ambiental Mediterrânea - LAM	255	49,00%	40.148	8.872
Essencis Biometano S.A.	37.347	60,00%	28.005	(8.688)
Biometano Sul S.A.	15.460	70,00%	13.796	(577)
Biometano São Leopoldo S.A.	10	70,00%	(510)	(513)
31 de dezembro de 2023				
Empresa	Capital social	Participação societária - %	Patrimônio Líquido	Resultado do período
Controladas				
Ecototal Sistemas de Gestão Ltda.	4.145	100,00%	1.935	(2.601)
GRI Koleta - Gerenciamento de Resíduos Industriais S.A.	223.627	100,00%	125.647	(9.256)
Emergenciall Emergencias Ambientais Ltda	250	100,00%	(684)	(645)
Compañia de Inversiones Ambientales S.A.	111.212	100,00%	168.247	24.093
Solvi Saneamento Ltda.	553	100,00%	(1.841)	(369)
Atenta Corretora de Seguros Ltda.	10	100,00%	421	413
Ess Environmental Smart Soluções Tecnológicas Ltda	13.512	100,00%	2.917	(1.095)
Vega Engenharia Ambiental S.A.	32.235	100,00%	19.943	(5.911)
Revita Engenharia S.A.	665.878	100,00%	741.025	88.758
Organosolvi - Soluções Orgânicas para a Vida S.A.	140.680	100,00%	10.784	(2.976)
Controladas em conjunto				
Essencis MG Soluções Ambiental S.A.	6.270	66,67%	43.508	3.178
Catarinense Engenharia Ambiental S.A.	2.800	54,00%	27.181	4.467
Viasolo Engenharia Ambiental S.A.	26.367	51,00%	87.308	11.813
Hekos Soluções Ambientais S. A.	15.770	51,00%	41.475	(2.894)
Biotérmica Energia S.A.	10	70,00%	4.556	465
Empresa Metropolitana de Tratamento de Resíduos S.A. - EMTR	48.824	27,50%	47.488	(1.421)
Vega Sucursal Limp Ar	34	60,00%	13.466	6.435
Logística Ambiental Mediterrânea - LAM	272	49,00%	20.297	2.329
Essencis Biometano S.A.	11.682	60,00%	11.028	(654)
Biometano Sul S.A.	15.460	70,00%	9.317	(1.031)

Notas Explicativas

Solvi Essencis Ambiental S.A.

Notas explicativas as informações contábeis intermediárias, individuais e consolidadas, período findo em 30 de setembro de 2024
(em milhares de reais, exceto quando indicado de outra forma)

13 Imobilizado

	Controladora				
	Taxa média	30/09/2024		31/12/2023	
	anual - %	Custo	Depreciação	Líquido	Líquido
Aterro e infra em aterros (*)		383.863	(246.535)	137.328	125.813
Terrenos, edificações e construção civil (**)	5%	176.952	(50.672)	126.280	84.254
Benfeitorias em bens de terceiros	10%	32.276	(27.391)	4.885	5.630
Máquinas e equipamentos	10%	180.463	(83.525)	96.938	83.786
Móveis e utensílios	10%	5.088	(3.292)	1.796	1.297
Equipamentos de informática	20%	8.941	(6.637)	2.304	2.730
Veículos e equipamentos	20%	12.917	(6.372)	6.545	8.436
Imobilizado em andamento		88.120	-	88.120	67.586
Redução ao valor recuperável		(15.000)	-	(15.000)	-
		873.620	(424.424)	449.196	379.532

	Consolidado				
	Taxa média	30/09/2024		31/12/2023	
	anual - %	Custo	Depreciação	Líquido	Líquido
Aterro e infra em aterros (*)		851.767	(483.108)	368.659	322.916
Terrenos, edificações e construção civil (**)	5%	461.579	(70.480)	391.099	224.107
Benfeitorias em bens de terceiros	10%	56.744	(47.373)	9.371	8.057
Máquinas e equipamentos	10%	661.292	(273.450)	387.842	266.934
Móveis e utensílios	10%	15.279	(9.034)	6.245	3.863
Equipamentos de informática	20%	29.690	(21.885)	7.805	7.168
Veículos e equipamentos	20%	206.573	(149.897)	56.676	74.326
Imobilizado em andamento		339.309	-	339.309	235.186
Redução ao valor recuperável		(27.309)	-	(27.309)	(17.844)
Sistema de Água e Esgoto		10.993	-	10.993	-
Tubulações		100.192	-	100.192	-
Poços		18.442	-	18.442	-
		2.724.551	(1.055.227)	1.669.324	1.124.713

(*) Os aterros e respectivas infraestruturas são amortizados de acordo com a quantidade de resíduos efetivamente depositados, com relação à capacidade total estimada dos aterros.

(**) Terrenos não são depreciados.

Notas Explicativas

Solvi Essencis Ambiental S.A.

Notas explicativas as informações contábeis intermediárias, individuais e consolidadas, período findo em 30 de setembro de 2024
(em milhares de reais, exceto quando indicado de outra forma)

As mutações do imobilizado da controladora em 30 de setembro de 2024, estão demonstradas conforme seguem:

Custo	Controladora					Saldo em 30/09/2024
	Saldo em 31/12/2023	Adição	(-) Baixa	Transferência	Red. Valor Recuperável	
Aterro e infra em aterros	362.746	-	-	21.117	-	383.863
Terrenos, edificações e construção civil	131.165	34.019	-	11.768	-	176.952
Benfeitorias em bens de terceiros	32.981	-	(705)	-	-	32.276
Máquinas e equipamentos	159.804	30.643	(10.666)	682	-	180.463
Móveis e utensílios	4.492	617	(89)	68	-	5.088
Equipamentos de informática	9.013	226	(298)	-	-	8.941
Veículos e equipamentos	12.920	-	(3)	-	-	12.917
Imobilizado em andamento	67.586	69.031	(31)	(48.461)	-	88.120
Redução de imparidade	-	-	-	-	(15.000)	(15.000)
	780.707	134.536	(11.792)	(14.831)	(15.000)	873.620
Depreciação	Saldo em 31/12/2023	Depreciação	(-) Baixa	Transferência	Red. Valor Recuperável	Saldo em 30/09/2024
Aterro e infra em aterros:	(236.933)	(9.602)	-	-	-	(246.535)
Terrenos, edificações e construção civil	(46.911)	(3.761)	-	-	-	(50.672)
Benfeitorias em bens de terceiros	(27.351)	(745)	705	-	-	(27.391)
Máquinas e equipamentos	(76.018)	(7.507)	-	-	-	(83.525)
Móveis e utensílios	(3.195)	(181)	84	-	-	(3.292)
Equipamentos de informática	(6.283)	(634)	280	-	-	(6.637)
Veículos e equipamentos	(4.484)	(1.891)	3	-	-	(6.372)
	(401.175)	(24.321)	1.072	-	-	(424.424)
	379.532	110.215	(10.720)	(14.831)	(15.000)	449.196

As mutações do imobilizado da controladora em 30 de setembro de 2023, estão demonstradas conforme seguem:

Custo	Controladora					Saldo em 30/09/2023
	Saldo em 31/12/2022	Adição	(-) Baixa	Transferência	Saldo em 30/09/2023	
Aterro e infra em aterros	360.081	1.074	-	(3.701)	-	357.454
Terrenos, edificações e construção civil	110.329	387	-	16.819	-	127.535
Benfeitorias em bens de terceiros	32.980	1	-	-	-	32.981
Máquinas e equipamentos	154.564	13.120	-	193	-	167.877
Móveis e utensílios	4.258	55	-	-	-	4.313
Equipamentos de informática	7.747	1.048	-	-	-	8.795
Veículos e equipamentos	11.383	1.595	-	-	-	12.978
Imobilizado em andamento	43.161	21.148	(1.860)	(21.385)	-	41.064
	724.503	38.428	(1.860)	(8.074)	-	752.997
Depreciação	Saldo em 31/12/2022	Depreciação	(-) Baixa	Transferência	Saldo em 30/09/2023	Saldo em 30/09/2023
Aterro e infra em aterros	(223.779)	(9.692)	-	-	-	(233.471)
Terrenos, edificações e construção civil	(42.561)	(3.223)	-	-	-	(45.784)
Benfeitorias em bens de terceiros	(26.357)	(746)	-	-	-	(27.103)
Máquinas e equipamentos	(75.462)	(6.808)	-	-	-	(82.270)
Móveis e utensílios	(2.976)	(192)	-	-	-	(3.168)
Equipamentos de informática	(5.724)	(528)	-	-	-	(6.252)
Veículos e equipamentos	(2.234)	(1.782)	-	-	-	(4.016)
	(379.093)	(22.971)	-	-	-	(402.064)
	345.410	15.457	(1.860)	(8.074)	-	350.933

Solvi Essencis Ambiental S.A.

Notas explicativas as informações contábeis intermediárias, individuais e consolidadas,
período findo em 30 de setembro de 2024

(em milhares de reais, exceto quando indicado de outra forma)

As mutações do imobilizado do consolidado em 30 de setembro de 2024, estão demonstradas conforme seguem:

Consolidado								
Custo do Imobilizado	Saldo em 31/12/2023	Adição	Baixa	Transferência	Redução ao valor recuperável	Variação Cambial	Combinação de negócios	Saldo em 30/09/2024
Aterro e infra em aterros:	769.235	1.660	-	51.969	-	2.439	26.464	851.767
Terrenos, edificações e construção civil (**)	287.164	35.499	(25.051)	64.665	-	1.081	98.221	461.579
Benfeitorias em bens de terceiros	54.680	-	-	(310)	-	1	2.373	56.744
Máquinas e equipamentos	514.003	64.425	(34.953)	37.649	-	1.051	79.117	661.292
Móveis e utensílios	12.732	987	(62)	(285)	-	16	1.891	15.279
Equipamentos de informática	27.927	701	(60)	(925)	-	140	1.907	29.690
Veículos e equipamentos	215.749	20.634	(18.399)	(13.625)	-	2.131	83	206.573
Imobilizado em andamento	235.186	180.296	(409)	(156.790)	-	1.105	79.921	339.309
Redução ao valor recuperável	(17.844)	-	-	(15.242)	5.777	-	-	(27.309)
Sistema de Água e Esgoto	-	-	-	-	-	-	10.993	10.993
Tubulações	-	-	-	-	-	-	100.192	100.192
Poços	-	-	-	-	-	-	18.442	18.442
	2.098.832	304.202	(78.934)	(32.894)	5.777	7.964	419.604	2.724.551
Depreciação	Saldo em 31/12/2023	Depreciação	Baixa	Transferência	Reorganização Societária	Variação Cambial	Combinação de negócios	Saldo em 30/09/2024
Aterro e infra em aterros:	(446.319)	(36.399)	-	-	-	(390)	-	(483.108)
Terrenos, edificações e construção civil (**)	(63.057)	(7.930)	786	94	-	(373)	-	(70.480)
Benfeitorias em bens de terceiros	(46.623)	(1.024)	-	275	-	(1)	-	(47.373)
Máquinas e equipamentos	(247.069)	(28.430)	(3.446)	6.216	-	(721)	-	(273.450)
Móveis e utensílios	(8.869)	(512)	48	311	-	(12)	-	(9.034)
Equipamentos de informática	(20.759)	(1.797)	46	727	-	(102)	-	(21.885)
Veículos e equipamentos	(141.423)	(21.023)	3.101	10.439	-	(991)	-	(149.897)
Sistema de Água e Esgoto	-	-	-	-	-	-	-	-
Tubulações	-	-	-	-	-	-	-	-
Poços	-	-	-	-	-	-	-	-
	(974.119)	(97.115)	535	18.062	-	(2.590)	-	(1.055.227)
	1.124.713	207.087	(78.399)	(14.832)	5.777	5.374	419.604	1.669.324

Solvi Essencis Ambiental S.A.

Notas explicativas as informações contábeis intermediárias, individuais e consolidadas,
período findo em 30 de setembro de 2024
(em milhares de reais, exceto quando indicado de outra forma)

As mutações do imobilizado do consolidado em 30 de setembro de 2023, estão demonstradas conforme seguem:

Consolidado							
Custo	Saldo em 31/12/2022	Adição	(-) Baixa	Transferência (*)	Variação cambial	Redução ao valor recuperável	Saldo em 30/09/2023
Aterro e infra em aterros	700.344	4.694	-	18.350	(762)	-	722.626
Terrenos, edificações e construção civil	226.306	2.299	(135)	48.322	(346)	-	276.446
Benfeitorias em bens de terceiros	53.434	-	-	1.246	-	-	54.680
Máquinas e equipamentos	533.442	22.329	(12.285)	3.916	(575)	-	546.827
Móveis e utensílios	12.749	268	(546)	(17)	(23)	-	12.431
Equipamentos de informática	26.586	1.626	(572)	(126)	(62)	-	27.452
Veículos e equipamentos	297.747	3.740	(1.437)	(43.018)	(2.377)	-	254.655
Imobilizado em andamento	165.917	131.437	(3.090)	(77.520)	(250)	-	216.494
Redução de imparidade	(17.893)	-	-	(2.560)	-	3.065	(17.388)
	1.998.632	166.393	(18.065)	(51.407)	(4.395)	3.065	2.094.223

Depreciação	Saldo em 31/12/2022	Depreciação	(-) Baixa	Transferência	Variação cambial	Redução ao valor recuperável	Saldo em 30/09/2023
Aterro e infra em aterros	(407.500)	(28.984)	-	-	94	-	(436.390)
Terrenos, edificações e construção civil	(54.434)	(6.466)	13	-	89	-	(60.798)
Benfeitorias em bens de terceiros	(41.120)	(5.150)	-	-	-	-	(46.270)
Máquinas e equipamentos	(256.470)	(30.599)	7.687	254	467	-	(278.661)
Móveis e utensílios	(8.697)	(554)	484	14	21	-	(8.732)
Equipamentos de informática	(19.284)	(1.733)	569	63	47	-	(20.338)
Veículos e equipamentos	(195.443)	(25.123)	1.287	43.120	2.043	-	(174.116)
	(982.948)	(98.609)	10.040	43.451	2.761	-	(1.025.305)
	1.015.684	67.784	(8.025)	(7.956)	(1.634)	3.065	1.068.918

Notas Explicativas

Solvi Essencis Ambiental S.A.

Notas explicativas as informações financeiras intermediárias, individuais e consolidadas do período findo em 30 de setembro de 2024
(em milhares de reais, exceto quando indicado de outra forma)

Garantia

Os financiamentos dos ativos imobilizados são garantidos por meio de aval das empresas do Grupo Solvi. Estão sujeitos a garantia adicional, os financiamentos de projetos por meio de fiança bancária ou conta reserva e os financiamentos de máquinas e equipamentos por meio da alienação fiduciária dos bens.

Imobilizados em andamento

Durante o exercício encerrado em 31 de dezembro de 2023 e período de 30 de setembro de 2024, os principais ativos em construção referem-se a aterros sanitários e instalações de Biometano.

Redução ao valor recuperável

Em 30 de setembro de 2024, não havia indicadores de perda por redução ao valor recuperável de ativo imobilizado.

14 Direito de uso – arrendamento

O saldo do é composto como segue:

		Controladora						
		Saldo em				Saldo em		
Ativo subjacente		31/12/2023	Remensuração	Depreciação		30/09/2024		
Aluguel de imóvel comercial		41.618	1.652	(4.045)		39.225		
Aluguel de imóvel comercial (aterros)		1.024	45	(961)		108		
Aluguel de veículos pesados		702	29	(260)		471		
Total		43.344	1.726	(5.266)		39.804		

		Controladora						
		Saldo em				Saldo em		
Ativo subjacente		31/12/2022	Remensuração	Depreciação		30/09/2023		
Aluguel de imóvel comercial		41.134	1.914	(4.030)		39.018		
Aluguel de imóvel comercial (aterros)		2.008	-	(548)		1.460		
Aluguel de veículos pesados		980	56	(249)		787		
Total		44.122	1.970	(4.827)		41.265		

		Consolidado						
		Saldo em					Combinação	Saldo em
Ativo subjacente		31/12/2023	Remensuração	Adição	Depreciação	Baixa	de negócios	30/09/2024
Aluguel de imóvel comercial		55.273	2.338	-	(5.885)	(3.060)	-	48.666
Aluguel de imóvel comercial (aterros)		1.024	45	-	(961)	-	-	108
Aluguel de veículos pesados		12.248	90	-	(8.462)	(290)	-	3.586
Aluguel de aterro		12.557	617	-	(971)	-	-	12.203
Aluguel de máquinas e equipamentos		-	-	-	-	-	8.693	8.693
Total		81.102	3.090	-	(16.279)	(3.350)	8.693	73.256

		Consolidado						
		Saldo em					Combinação	Saldo em
Ativo subjacente		31/12/2022	Remensuração	Adição	Depreciação	Baixa	de negócios	30/09/2023
Aluguel de imóvel comercial		58.289	2.770	226	(7.646)	(131)	-	53.508
Aluguel de imóvel comercial (aterros)		2.019	-	-	(548)	-	-	1.471
Aluguel de veículos pesados		20.296	977	2.011	(8.508)	-	-	14.776
Aluguel de aterro		10.519	-	-	(723)	-	-	9.796
Total		91.123	3.747	2.237	(17.425)	(131)	-	79.551

Notas Explicativas

Solvi Essencis Ambiental S.A.

Notas explicativas as informações financeiras intermediárias, individuais e consolidadas do período findo em 30 de setembro de 2024
(em milhares de reais, exceto quando indicado de outra forma)

15 Intangível

O saldo da Controladora é composto como segue:

	Controladora				
	Taxa média anual - %	Custo	Amortização	30/09/2024 Líquido	31/12/2023 Líquido
Licença e direito de uso	25%	4.802	(4.775)	27	32
Carteira de clientes	20%	1.650	(1.650)	-	-
Software	20%	27.492	(24.859)	2.633	3.549
Direitos contratuais	10%	113	(110)	3	12
Intangível em andamento	-	45.299	-	45.299	30.468
		79.356	(31.394)	47.962	34.061

As mutações do intangível da controladora estão demonstradas conforme seguem:

	Controladora				
	Saldo em 31/12/2023	Adição	Baixa	Transferência	Saldo em 30/09/2024
Custo					
Licença e direito de uso	4.802	-	-	-	4.802
Carteira de clientes	1.650	-	-	-	1.650
Software	27.666	-	(174)	-	27.492
Direitos contratuais	113	-	-	-	113
Intangível em andamento	30.468	-	-	14.831	45.299
	64.699	-	(174)	14.831	79.356
Amortização					
Licença e direito de uso	(4.770)	(5)	-	-	(4.775)
Carteira de clientes	(1.650)	-	-	-	(1.650)
Software	(24.116)	(911)	168	-	(24.859)
Direitos contratuais	(102)	(8)	-	-	(110)
	(30.638)	(924)	168	-	(31.394)
	34.061	(924)	(6)	14.831	47.962
Custo					
Licença e direito de uso	4.766	-	-	36	4.802
Carteira de clientes	1.650	-	-	-	1.650
Software	26.183	75	(75)	1.483	27.666
Direitos contratuais	113	-	-	-	113
Intangível em andamento	16.110	2.769	-	6.555	25.434
	48.822	2.844	(75)	8.074	59.665
Amortização					
Licença e direito de uso	(4.766)	(2)	-	-	(4.768)
Carteira de clientes	(1.348)	(248)	-	-	(1.596)
Software	(22.808)	(950)	-	-	(23.758)
Direitos contratuais	(90)	(8)	-	-	(98)
	(29.012)	(1.208)	-	-	(30.220)
	19.810	1.636	(75)	8.074	29.445

Notas Explicativas

Solvi Essencis Ambiental S.A.

Notas explicativas as informações financeiras intermediárias, individuais e consolidadas do período findo em 30 de setembro de 2024 (em milhares de reais, exceto quando indicado de outra forma)

O saldo do consolidado é composto como segue:

	Consolidado				
		30/09/2024	31/12/2023		
	Taxa média anual - %	Custo	Amortização	Líquido	Líquido
Aterro e infraestrutura em aterros	(*)	184.815	(155.534)	29.281	19.458
Infraestrutura em transbordos	10%	10.165	(7.278)	2.887	2.820
Edificações	3,11%	1.411	(67)	1.344	359
Benfeitorias em bens de terceiros	10%	3.168	(2.400)	768	774
Máquinas e equipamentos	10%	7.923	(6.374)	1.549	1.448
Veículos e equipamentos	20%	2.666	(2.277)	389	455
Intangível em andamento	-	64.136	-	64.136	52.174
Licença e direito de uso	3,33%	5.099	(5.099)	-	31
Carteira de clientes	4,83%	1.978	(1.727)	251	40
Software	20%	36.009	(31.316)	4.693	5.030
Direitos contratuais	6,71%	25.560	(17.845)	7.715	15.606
Ônus de concessão		1.437.419	(23.564)	1.413.855	-
Fornecimento de Energia		34.837	-	34.837	-
Captação de Água		72.535	-	72.535	-
Mais valia de intangíveis:					
Licença e direito de uso - mais valia		262.262	(6.452)	255.810	13.644
Direitos contratuais		1.627	(1.528)	99	186
Metano gerado pelo aterro/projeto de biogás		2.908	(1.442)	1.466	1.563
Relacionamento de clientes		89.106	(1.270)	87.836	7.463
Destinação de chorume		3.500	(1.688)	1.812	1.891
		2.247.124	(265.861)	1.981.263	122.942
Ágio por expectativa de rentabilidade futura:					
Solvi					
Innova		41.721	(25.032)	16.689	14.944
Revita					
CRVR		106.288	(3.763)	102.525	102.525
Loga		-	-	-	6.812
Essencis BA		2.543	-	2.543	2.543
Piauí Ambiental		10.122	-	10.122	10.122
Essencis					
Koleta		6.051	-	6.051	6.051
Ecosistema		3.083	-	3.083	3.083
Macaé		4.250	-	4.250	4.250
Ecolar		28.151	(15.238)	12.913	12.913
Incineração		3.946	(3.435)	511	511
Remediação		6.624	(1.441)	5.183	5.183
EmergenciaII Emergencias		3.566	-	3.566	3.729
Catarinense		14.945	-	14.945	-
Cetrel		359.775	-	359.775	-
		591.065	(48.909)	542.156	172.666
Total intangível		2.838.189	(314.770)	2.523.419	295.608

(*) Os aterros e respectivas infraestruturas são amortizados de acordo com a ocupação do espaço disponível, com base no volume de resíduos efetivamente depositados, em relação à capacidade total estimada dos aterros ou pela capacidade utilizável até o fim do contrato de concessão, dos dois o menor.

Os demais intangíveis são amortizados pela vida útil ou de acordo com prazo de concessão, dos dois o menor.

Notas Explicativas

Solvi Essencis Ambiental S.A.

Notas explicativas as informações financeiras intermediárias, individuais e consolidadas do período findo em 30 de setembro de 2024 (em milhares de reais, exceto quando indicado de outra forma)

As mutações do Intangível consolidado estão demonstradas a seguir:

Custo	Consolidado					Variação cambial	Combinação de negócios	Saldo em 30/09/2024
	Saldo em 31/12/2023	Adição	Baixa	Transferência	Outros			
Aterro e infra em aterros	168.021	1.222	-	15.572	-	-	-	184.815
Infraestrutura em transbordos	9.983	-	-	182	-	-	-	10.165
Edificações e construção civil	401	-	-	1.010	-	-	-	1.411
Benefitorias em bens de terceiros	3.168	-	-	-	-	-	-	3.168
Máquinas e equipamentos	7.592	332	(1)	-	-	-	-	7.923
Veículos e equipamentos	20.786	-	(20.236)	-	-	2.116	-	2.666
Intangível em andamento	52.174	13.894	-	(1.932)	-	-	-	64.136
Licença e direito de uso	5.099	218	(218)	-	-	-	-	5.099
Carteira de clientes	1.690	288	-	-	-	-	-	1.978
Software	36.013	105	(1.185)	-	-	124	952	36.009
Direitos contratuais	26.234	-	(1.031)	-	-	357	-	25.560
Ônus de concessão	-	1.437.419	-	-	-	-	-	1.437.419
Fornecimento de Energia	-	-	-	-	-	-	34.837	34.837
Captação de Água	-	-	-	-	-	-	72.535	72.535
Mais valia de intangíveis:								
Licença e direito de uso - mais valia	19.804	-	-	-	-	-	242.458	262.262
Direitos contratuais	1.627	-	-	-	-	-	-	1.627
Metano gerado pelo aterro/projeto de biogás	2.908	-	-	-	-	-	-	2.908
Relacionamento de clientes	8.733	-	-	-	-	-	80.373	89.106
Destinação de chorume	3.500	-	-	-	-	-	-	3.500
Ágio por expectativa de rentabilidade futura:								
Innova								
Innova	37.359	-	-	-	-	4.362	-	41.721
Revita								
CRVR	106.288	-	-	-	-	-	-	106.288
Loga	16.742	-	(16.742)	-	-	-	-	-
Essencis BA. S. A	2.543	-	-	-	-	-	-	2.543
Piauí Ambiental	10.122	-	-	-	-	-	-	10.122
Essencis								
Koleta	6.051	-	-	-	-	-	-	6.051
Ecosistema	3.083	-	-	-	-	-	-	3.083
Macaé	4.250	-	-	-	-	-	-	4.250
Ecolar	28.151	-	-	-	-	-	-	28.151
Incineração	3.946	-	-	-	-	-	-	3.946
Remediação	6.624	-	-	-	-	-	-	6.624
EmergenciaII Emergencias	3.729	-	-	-	-	(163)	-	3.566
Catariense	-	-	-	-	-	-	14.945	14.945
Cetrel	-	-	-	-	-	-	359.775	359.775
	596.621	1.453.478	(39.413)	14.832	(163)	6.959	805.875	2.838.189
	Saldo em 31/12/2023	Amortização	Baixa	Transferência	Outros	Variação cambial	Combinação de negócios	Saldo em 30/09/2024
Amortização								
Aterro e infra em aterros	(148.563)	(6.971)	-	-	-	-	-	(155.534)
Infraestrutura em transbordos	(7.163)	(115)	-	-	-	-	-	(7.278)
Edificações	(42)	(25)	-	-	-	-	-	(67)
Benefitorias em bens de terceiros	(2.394)	(6)	-	-	-	-	-	(2.400)
Máquinas e equipamentos	(6.144)	(231)	1	-	-	-	-	(6.374)
Veículos e equipamentos	(20.331)	(66)	20.236	-	-	(2.116)	-	(2.277)
Licença e direito de uso	(5.068)	(249)	218	-	-	-	-	(5.099)
Amortização de clientes	(1.650)	(77)	-	-	-	-	-	(1.727)
Software	(30.983)	(1.349)	1.106	-	-	(90)	-	(31.316)
Direitos contratuais	(10.628)	(7.891)	1.031	-	-	(357)	-	(17.845)
Ônus de concessão	-	(23.564)	-	-	-	-	-	(23.564)
Mais valia de intangíveis:								
Lic.Direitos de Uso - Mais Valia	(6.160)	(292)	-	-	-	-	-	(6.452)
Direitos contratuais	(1.441)	(87)	-	-	-	-	-	(1.528)
Metano gerado pelo Aterro/Projeto de Biogás	(1.345)	(97)	-	-	-	-	-	(1.442)
Relacionamento de Clientes	(1.270)	-	-	-	-	-	-	(1.270)
Destinação de chorume	(1.609)	(79)	-	-	-	-	-	(1.688)
Amortização de ágio:								
Innova	(22.415)	-	-	-	-	(2.617)	-	(25.032)
Revita								
Loga	(9.930)	-	9.930	-	-	-	-	-
CRVR	(3.763)	-	-	-	-	-	-	(3.763)
Ecolar	(15.238)	-	-	-	-	-	-	(15.238)
Incineração	(3.435)	-	-	-	-	-	-	(3.435)
Remediação	(1.441)	-	-	-	-	-	-	(1,441)
	(301.013)	(41.099)	32.522	-	-	(5.180)	-	(314.770)
Líquido	295.608	1.412.379	(6.891)	14.832	(163)	1.779	805.875	2.523.419

Notas Explicativas

Solvi Essencis Ambiental S.A.

Notas explicativas as informações financeiras intermediárias, individuais e consolidadas do período findo em 30 de setembro de 2024
(em milhares de reais, exceto quando indicado de outra forma)

As mutações do Intangível consolidado estão demonstradas a seguir:

Custo	Consolidado					Saldo em 30/09/2023
	Saldo em 31/12/2022	Adição	Baixa	Transferência	Varição cambial	
Aterro e infra em aterros	164.265	2.391	-	-	-	166.656
Infraestrutura em transbordos	9.807	-	-	177	-	9.984
Edificações e construção civil	401	-	-	-	-	401
Benfeitoria em bens de terceiros	3.175	-	-	(7)	-	3.168
Máquinas e equipamentos	10.650	87	-	-	-	10.737
Veículos e equipamentos	24.356	392	-	(153)	(703)	23.892
Intangível em andamento	24.087	14.828	-	6.419	-	45.334
Licença e direito de uso	5.105	-	-	37	-	5.142
Carteira de clientes	1.690	-	-	-	-	1.690
Software	34.378	217	(93)	1.483	(39)	35.946
Direitos contratuais	26.351	-	-	-	(94)	26.257
Mais valia de intangíveis:						
Licença de direito de uso - mais valia	19.762	-	-	-	-	19.762
Marcas - mais valia	1.627	-	-	-	-	1.627
Metano gerado pelo aterro / projeto biogás	2.908	-	-	-	-	2.908
Relacionamento com clientes	8.733	-	-	-	-	8.733
Destinação de chorume	3.500	-	-	-	-	3.500
Ágio por expectativa de rentabilidade futura:						
Solvi						
Innova	39.088	-	-	-	(1.449)	37.639
Revita						
CRVR	106.288	-	-	-	-	106.288
Loga	16.742	-	-	-	-	16.742
Essencis BA	2.543	-	-	-	-	2.543
Piauí Ambiental	10.122	-	-	-	-	10.122
Essencis						
Koleta	6.051	-	-	-	-	6.051
Ecosistema	3.083	-	-	-	-	3.083
Macaé	4.250	-	-	-	-	4.250
Ecolar	28.151	-	-	-	-	28.151
Incineração	3.946	-	-	-	-	3.946
Remediação	6.624	-	-	-	-	6.624
Emergencial/ Emergencias	3.729	-	-	-	-	3.729
	571.412	17.915	(93)	7.956	(2.285)	594.905
Amortização						
Aterro e infra em aterros	(140.969)	(5.785)	-	-	-	(146.754)
Infraestrutura em transbordos	(7.004)	(120)	-	-	-	(7.124)
Edificações e construção civil	(26)	(12)	-	-	-	(38)
Benfeitoria em bens de terceiros	(2.386)	(6)	-	-	-	(2.392)
Máquinas e equipamentos	(8.787)	(310)	-	-	-	(9.097)
Veículos e equipamentos	(24.248)	(1)	-	-	840	(23.409)
Licença e direito de uso	(5.064)	(82)	-	-	-	(5.146)
Amortização de clientes	(1.347)	(249)	-	-	-	(1.596)
Software	(29.231)	(1.318)	18	-	29	(30.502)
Direitos contratuais	(9.974)	(915)	-	-	119	(10.770)
Mais valia de intangíveis:						
Licença de direito de uso - mais valia	(5.679)	(257)	-	-	-	(5.936)
Marcas - mais valia	(1.347)	-	-	-	-	(1.347)
Metano gerado pelo aterro / projeto biogás	(1.200)	(109)	-	-	-	(1.309)
Relacionamento com clientes	(1.268)	(1)	-	-	-	(1.269)
Destinação de chorume	(1.291)	(74)	-	-	-	(1.365)
Amortização de ágio:						
Solvi						
Innova	(23.454)	-	-	-	870	(22.584)
Revita						
CRVR	(3.763)	-	-	-	-	(3.763)
Loga	(9.930)	-	-	-	-	(9.930)
Essencis						
Ecolar	(15.238)	-	-	-	-	(15.238)
Incineração	(3.435)	-	-	-	-	(3.435)
Remediação	(1.441)	-	-	-	-	(1.441)
	(297.082)	(9.239)	18	-	1.858	(304.445)
Líquido	274.330	8.676	(75)	7.956	(427)	290.460

(i) Outorga/contrato de concessão

A Logística Ambiental de São Paulo S.A. - Loga é Concessionária dos serviços públicos de coleta, transporte, tratamento e destinação final de resíduos sólidos no Município de São Paulo/SP, e contabiliza o contrato de concessão nº 026/SSO/2004 (Agrupamento Noroeste) conforme a ICPC 01 (R1) - Contratos de concessão. A Concessionária tem acesso para operar a infraestrutura para prestação dos serviços públicos em nome do poder concedente, nos termos do contrato de prorrogação da concessão, atuando como prestador de serviço pelo período de 240 meses a contar de 13 de outubro de 2024. A concessão tem vigência até 12 de outubro de 2044. O custo da outorga refere-se ao direito de exploração da infraestrutura em que a Concessionária prometeu entregar pela renovação, recursos econômicos em troca do direito de explorar o objeto de concessão ao longo prazo previsto no contrato.

A amortização da outorga será efetuada dentro do prazo da concessão.

Notas Explicativas

Solvi Essencis Ambiental S.A.

Notas explicativas as informações financeiras intermediárias, individuais e consolidadas do período findo em 30 de setembro de 2024
(em milhares de reais, exceto quando indicado de outra forma)

Reconhecimento de Receitas

A receita relacionada à prestação de serviços de limpeza pública, coleta, tratamento e destinação final de resíduos públicos são reconhecidas com base no contrato de concessão firmado entre Loga e Prefeitura do Município de São Paulo – SP. A receita a ser auferida pela Loga é fixa independentemente do quantitativo coletado e destinado.

- **Coleta Pública**

A receita proveniente da prestação dos serviços de coleta é decorrente de: coleta e transporte de resíduos sólidos urbanos (RSU) e de resíduos de serviços de saúde (RSS) oriundos da região noroeste de São Paulo. A receita a ser reconhecida já está contemplada dentro da tarifa paga mensalmente pela Prefeitura do Município de São Paulo - SP.

- **Tratamento e Destinação final de resíduos**

As obrigações de desempenho inerentes aos serviços de tratamento e destinação final de resíduos estão previstas no contrato de concessão e o reconhecimento da receita está contemplado dentro da tarifa paga pela Prefeitura do Município de São Paulo - SP.

As receitas do contrato representam a somatória das receitas brutas, tarifárias e não tarifárias, projetadas em consonância com o Estudo de Viabilidade Técnica, Econômica e Ambiental (EVTEA) e Diretrizes para Elaboração dos Fluxos de Caixa.

Maiores detalhes estão descritos na nota explicativa 22.

Intangíveis em andamento

Durante o período findo em 30 de setembro de 2024 e o exercício findo em 31 de dezembro de 2023, os principais ativos são aquisição de software (Oracle), e bens reversíveis de construções referente a expansões de rede de água e esgoto, transbordo e aterros sanitários.

Teste de redução ao valor recuperável para unidades geradoras de caixa (Teste de Impairment)

A Companhia avaliou e não encontrou nenhum indício de impairment para as unidades geradoras de caixa para 30 de setembro de 2024. No entanto, em decorrência a renovação do contrato de concessão a LOGA reconheceu a baixa do ágio relacionado aos benefícios econômicos associados ao 1º período da concessão.

16 Fornecedores

	Controladora		Consolidado	
	30/09/2024	31/12/2023	30/09/2024	31/12/2023
Fornecedores	36.345	52.296	195.177	243.242
Partes relacionadas – nota 20	62.465	4.632	16.357	2.490
	98.810	56.928	211.534	245.732
Circulante	96.926	54.190	187.982	238.604
Não circulante	1.884	2.738	23.552	7.128

17 Empréstimos e financiamentos

As obrigações por empréstimos e financiamentos são representadas como segue:

Modalidade	Encargos financeiros - %	Vencimento	Controladora		Consolidado	
			30/09/2024	31/12/2023	30/09/2024	31/12/2023
BRDE, BNDES, CEF e BNB	Pré-fixado de 2,50% a 4,40% a.a. TJLP + 1,00% a 1,40% a.a. IPCA de 3,65% a 19,67% a.a. CDI + 3,85% a.a.	Fev/25 a Set/38 Nov/2025 a Mai/2029	73.501	93.502	339.294	299.441
Finame	Pré-fixado de 3,84% a.a. a 4,75% a.a.		-	-	23.775	30.361
Capital de giro	CDI + 1,94% a.a. a 4,00% a.a.	Dez/24 a Dez/26	-	8.419	15.524	22.312
CDC	Pré-fixado de 8,47% a.a. a 13,50% a.a.	Out/24 a Set/29	11.042	14.374	59.091	51.731
Leasing	Pré-fixado de 4,30% a.a. a 10,25% a.a.	Out/24 a Nov/25	-	-	13.759	2.851
			84.543	116.295	451.443	406.696
Circulante			25.941	41.710	109.333	136.619
Não circulante			58.602	74.585	342.110	270.077

Notas Explicativas

Solvi Essencis Ambiental S.A.

Notas explicativas as informações financeiras intermediárias, individuais e consolidadas do período findo em 30 de setembro de 2024
(em milhares de reais, exceto quando indicado de outra forma)

Os empréstimos das controladas estão garantidos por avais da respectiva controladora e nos casos em que há sócios, na proporção de sua participação societária. Na eventualidade do Grupo Solvi fornecer garantia integral para uma controlada conjunta, há contragarantia do sócio.

Os financiamentos com recursos do FINAME estão garantidos pela alienação fiduciária dos bens financiados e avais.

Os financiamentos com recursos do BRDE, BNDES, CEF e BNB são garantidos por avais e quando necessário, por fiança bancária, no valor de R\$231.297 em 30 de setembro de 2024 (R\$213.105 em 31 de dezembro de 2023).

Os montantes a longo prazo têm a seguinte composição por ano de vencimento:

Vencimento	Controladora		Consolidado	
	30/09/2024	31/12/2023	30/09/2024	31/12/2023
out/2025	-	22.591	137.521	72.890
out/2026	19.934	19.501	136.787	63.949
Após out/2027	38.668	32.493	67.802	133.238
	58.602	74.585	342.110	270.077

Solvi Essencis Ambiental S.A.

Notas explicativas as informações financeiras intermediárias, individuais e consolidadas
do período findo em 30 de setembro de 2024
(em milhares de reais, exceto quando indicado de outra forma)

a) Conciliação da movimentação de empréstimos e financiamentos

		Controladora					
	Saldo em			Pagamento	Pagamento	Saldo em	
	31/12/2023	Captação	Juros	Juros	Principal	30/09/2024	
BRDE, BNDES, CEF e BNB	93.502	-	9.775	(9.790)	(19.986)	73.501	
Capital de giro	8.419	-	253	(339)	(8.333)	-	
Crédito direto ao consumidor	14.374	1.733	1.175	(1.214)	(5.026)	11.042	
	116.295	1.733	11.203	(11.343)	(33.345)	84.543	

		Consolidado						
	Saldo em			Pagamento	Pagamento	Variação	Combinação	Saldo em
	31/12/2023	Captação	Juros	Juros	Principal	monetária	de negócios	30/09/2024
BRDE, BNDES, CEF e BNB	299.441	80.486	27.600	(21.138)	(54.720)	-	7.625	339.294
Capital de giro	22.312	-	778	(950)	(6.616)	-	-	15.524
Crédito direto ao consumidor	51.731	32.479	3.624	(3.708)	(25.035)	-	-	59.091
FINAME/FINEP	30.361	804	3.004	(965)	(12.947)	-	3.518	23.775
Leasing	2.851	15.377	6.362	-	(11.769)	938	-	13.759
	406.696	129.146	41.368	(26.761)	(111.087)	938	11.143	451.443

		Controladora					
	Saldo em			Pagamento	Pagamento	Saldo em	
	31/12/2022	Captação	Juros	Juros	Principal	30/09/2023	
BRDE, BNDES, CEF e BNB	112.941	17.833	9.549	(9.403)	(28.506)	102.414	
Capital de giro	48.730	3.000	2.920	(3.152)	(38.083)	13.415	
Crédito direto ao consumidor	17.691	3.200	2.063	(2.000)	(4.878)	16.076	
	179.362	24.033	14.532	(14.555)	(71.467)	131.905	

		Consolidado						
	Saldo em			Pagamento	Pagamento	Variação	Saldo em	
	31/12/2022	Captação	Juros	Juros	Principal	monetária	30/09/2023	
BRDE, BNDES, CEF e BNB	248.197	82.183	26.666	(19.546)	(50.251)	-	287.249	
Capital de giro	71.134	3.000	4.948	(5.120)	(48.509)	-	25.453	
Crédito direto ao consumidor	70.824	6.597	6.152	(6.191)	(19.156)	-	58.226	
FINAME/FINEP	38.906	-	4.643	(1.207)	(10.066)	-	32.276	
Leasing	1.101	-	43	-	(548)	(41)	555	
	430.162	91.780	42.452	(32.064)	(128.530)	(41)	403.759	

Notas Explicativas

Solvi Essencis Ambiental S.A.

Notas explicativas as informações financeiras intermediárias, individuais e consolidadas do período findo em 30 de setembro de 2024
(em milhares de reais, exceto quando indicado de outra forma)

Covenants

O Grupo Solví mantém contratos firmados com o BNDES, Santander e CEF, os quais possuem garantias e *covenants* usuais do mercado para medir alavancagem financeira e cobertura do serviço da dívida das controladas tomadoras e/ou do consolidado do Grupo Solví e/ou da Companhia, a qual figura como interveniente em certos contratos, índices esses que são medidos anualmente.

Todas as cláusulas restritivas quantitativas referentes aos contratos foram integralmente cumpridas em 30 de setembro de 2024 e 31 de dezembro de 2023.

18 Debêntures e Notas comerciais

Entidade	Encargos financeiros -%	Vencimento	Controladora		Consolidado	
			30/09/2024	31/12/2023	30/09/2024	31/12/2023
Solvi Essencis Ambiental S.A. (a) - 2ª emissão	CDI + 3,50%a.a	15/06/2032	939.554	1.005.178	939.554	1.005.178
Solvi Essencis Ambiental S.A. (b) - 3ª emissão	CDI + 2,50%a.a	28/06/2025	129.999	130.068	129.999	130.068
Solvi Essencis Ambiental S.A. (c) - 4ª emissão CRVR - Riograndense Valorização de Resíduos Ltda. (d)	CDI + 3,10%a.a	12/04/2029	489.111	-	489.111	-
Revita Engenharia S.A (e)	CDI + 3,00%a.a	22/11/2029	-	-	136.880	137.000
Logística Ambiental de São Paulo S.A – LOGA (f)	CDI + 2,75 e 3,20%a.a	14/02/2028	-	-	65.129	-
Distribuidora de Água Camaçari S.A.(g)	CDI + 3,00%a.a	30/09/2027	-	-	30.000	-
Cetrel S.A (h)	IPCA + 6 e 8,9%a.a	15/08/2032	-	-	76.254	-
(-) Custo de captação	CDI + 126,5%a.a	16/09/2025	-	-	12.571	-
			(18.316)	(14.149)	(19.711)	(15.731)
			1.540.348	1.121.097	1.859.787	1.256.515
Circulante			275.136	122.894	361.407	131.322
Não circulante			1.265.212	998.203	1.498.380	1.125.193

a) Solvi Essencis Ambiental S.A.

Em 24 de maio de 2022, a Companhia realizou a 2ª (segunda) emissão de debêntures simples, não conversíveis em ações, da espécie com garantia real, com garantia adicional fidejussória, em 2(duas) séries, no valor R\$ 1.000.000, sendo R\$ 650.000 na Primeira Série das debêntures, e R\$350.000 na Segunda Série das debêntures para distribuição pública com esforços restritos, integralizadas em 23 de junho de 2022, tendo como Escriturador e Banco liquidante da emissão o Itaú Unibanco S.A., com amortização semestral a partir de 15 de junho de 2024 e vencimento final em 15 de junho 2032.

Os recursos obtidos pela Emissora com a 2ª emissão das debêntures da Primeira Série (conforme definido abaixo) foram destinados à aquisição da totalidade das debêntures simples, não conversíveis em ações, da espécie quirografária, com garantia adicional real e fidejussória, em série única, da primeira emissão da Solví Participações (“Debêntures Solví Participações”), anteriormente detidas pelos debenturistas das Debêntures Solví Participações.

Garantias e cláusulas restritivas (Covenants)

Foi prestada garantia fidejussória pela Solví Participações como principal pagadora e devedora solidária pelo valor nominal unitário de R\$ 1.000,00 (mil reais), no valor nominal total de R\$ 1.000.000, observado em qualquer hipótese (i) a quantidade de 650.000 (seiscentas e cinquenta mil) Debêntures na Primeira Série “Debêntures da Primeira Série”; e (ii) a quantidade de 350.000 (trezentas e cinquenta mil) Debêntures na Segunda Série (“Debêntures da Segunda Série” e, quando em conjunto com as Debêntures da Primeira Série, as “Debêntures”).

Em 20 de outubro de 2022, foi celebrado o primeiro aditamento da segunda emissão, conforme previsto nas Cláusulas 4.23.5 e 4.23.7 da referida escritura de emissão, para a liberação da garantia fidejussória da Solví Participações S.A. após o cumprimento da obrigação de reorganização societária prevista, concluída em 03 de agosto de 2022.

Os covenants são condições restritivas, que visam a dar garantia ao credor sobre a manutenção de determinados indicadores de desempenho e de endividamento. No caso das debêntures emitidas pela Companhia, o índice financeiro pactuado é a manutenção da equação dívida líquida/EBITDA apurado com base em demonstrações financeiras Pro-forma asseguradas (consolidação de todas as empresas nas quais a Companhia detém participação societária superior a 50%), sujeito ao devido acompanhamento pelo agente fiduciário.

Notas Explicativas

Solvi Essencis Ambiental S.A.

Notas explicativas as informações financeiras intermediárias, individuais e consolidadas do período findo em 30 de setembro de 2024
(em milhares de reais, exceto quando indicado de outra forma)

b) Solvi Essencis Ambiental S.A.

Em 28 de junho 2023, a Companhia realizou a 3ª (terceira) emissão de debêntures simples, não conversíveis em ações, da espécie quirografária, com garantia adicional fidejussória, em série única, no valor R\$130.000, para distribuição pública sob o rito de registro automático, integralizadas em 11 de julho de 2023, tendo como Escriturador e Banco liquidante da emissão o Itaú Unibanco S.A., com amortização única, no vencimento final em 28 de junho 2025.

Os recursos obtidos pela Emissora com a 3ª emissão das debêntures foram destinados ao financiamento de Capex da Companhia e de suas controladas integrais.

Garantias

Foi prestada garantia fidejussória pela Solvi Participações como principal pagadora e devedora solidária pelo valor nominal unitário de R\$1.000,00 (mil reais), no valor nominal total de R\$130.000.

Os covenants são condições restritivas, que visam a dar garantia ao credor sobre a manutenção de determinados indicadores de desempenho e de endividamento. No caso das debêntures emitidas pela Companhia, os índices financeiros pactuados são: i) a manutenção da equação dívida líquida/EBITDA e ii) ICSD (índice de cobertura do serviço da dívida) calculado pela relação EBITDA/Serviço da dívida, ambos apurados com base em demonstrações financeiras Pro-forma asseguradas (consolidação de todas as empresas nas quais a Companhia detém participação societária superior a 50%), sujeitos ao devido acompanhamento pelo agente fiduciário.

c) Solvi Essencis Ambiental S.A.

Em 13 de março de 2024, a Companhia realizou a 4ª (quarta) emissão de debêntures simples, não conversíveis em ações, da espécie quirografária, com garantia adicional fidejussória, em até 2 (duas) séries, no valor de R\$460.000, observado o Primeiro Aditamento da 4ª (quarta) emissão, assinado em 10 de abril de 2024., integralizadas em 12 de abril de 2024, tendo como Escriturador e Banco liquidante da emissão o Itaú Unibanco S.A., com amortização anual, a partir de 12 de abril de 2026 com vencimentos finais em 12 de abril de 2029 e 12 de abril de 2031

Os recursos obtidos pela Emissora com a 4ª emissão das debêntures foram destinados para reforço de caixa da Companhia e de suas controladas integrais.

Garantias

Foi prestada garantia fidejussória pela Solvi Participações como principal pagadora e devedora solidária pelo valor nominal unitário de R\$1.000,00 (mil reais), no valor nominal total de R\$460.000.

Os covenants são condições restritivas, que visam a dar garantia ao credor sobre a manutenção de determinados indicadores de desempenho e de endividamento. No caso das debêntures emitidas pela Companhia, os índices financeiros pactuados são: i) a manutenção da equação dívida líquida/EBITDA apurados com base em demonstrações financeiras Pro-forma asseguradas (consolidação de todas as empresas nas quais a Companhia detém participação societária superior a 50%), sujeitos ao devido acompanhamento pelo agente fiduciário.

d) CRVR - Riograndense Valorização de Resíduos S.A.

Em 18 de novembro de 2022 a empresa CRVR – Riograndense Valorização de Resíduos S.A. realizou a 1ª (primeira) emissão de debêntures simples, não conversíveis em ações, da espécie com garantia real, com garantia adicional fidejussória, em 2 (duas) séries, no valor de R\$135.000, sendo R\$75.000 na Primeira Série das debêntures, e R\$60.000 na Segunda Série das Debêntures, para distribuição pública com esforços restritos, integralizadas em 07 de dezembro de 2022 e 16 de janeiro de 2023, respectivamente, tendo como Escriturador e Banco liquidanda da emissão o Itaú Unibanco S.A., com amortização trimestral a partir de 22 de novembro de 2024 e vencimento final em 22 de novembro de 2029.

Os recursos obtidos pela Emissora com a primeira emissão das debêntures da Primeira Série serão destinados para financiamento de Capex da CRVR e para pagamento de determinadas dívidas. Os recursos obtidos da Segunda Série das Debêntures serão destinados ao financiamento de Capex, a partir de janeiro de 2023.

Notas Explicativas

Solvi Essencis Ambiental S.A.

Notas explicativas as informações financeiras intermediárias, individuais e consolidadas do período findo em 30 de setembro de 2024
(em milhares de reais, exceto quando indicado de outra forma)

Garantias

Foi prestada garantia fidejussória, de forma solidária e proporcional à sua participação acionária indireta na CRVR, considerando a participação acionária dos Garantidores no capital social da Rio Grandense Participações S.A. (controladora direta da CRVR), como principais pagadores e devedores proporcionais pelo valor nominal unitário de R\$1.000,00 (mil reais), no valor nominal total de R\$135.000, observado em qualquer hipótese (i) a quantidade de 75.000 (setenta e cinquenta mil) debêntures na Primeira Série ("Debêntures da Primeira Série"); e (ii) a quantidade de 60.000 (sessenta mil) debêntures na Segunda Série.

Os covenants são condições restritivas, que visam a dar garantia ao credor sobre a manutenção de determinados indicadores de desempenho e de endividamento. No caso das debêntures emitidas pela CRVR, os índices financeiros pactuados são i) a manutenção da equação dívida líquida/EBITDA e ii) ICSD (índice de cobertura do serviço da dívida) calculado pela relação EBITDA/Serviço da dívida, ambos apurados com base em demonstrações financeiras anuais auditadas, sujeitos ao devido acompanhamento pelo agente fiduciário.

e) Revita Engenharia S.A.

Em 14 de fevereiro 2024, a Revita Engenharia realizou Emissão de duas "Notas Comerciais Escriturais". As Notas Comerciais Escriturais serão objeto de colocação privada para o Titular das Notas Comerciais Escriturais inicial, sem qualquer esforço de venda perante o público em geral realizado por instituição integrante do sistema de distribuição de valores mobiliários. As Notas Comerciais Escriturais, não conversíveis em ações, da espécie quirografária, com garantia adicional fidejussória, em série única, nos valores de R\$20.000 e R\$40.000, cada Nota Comercial, respectivamente, integralizadas em 14 de fevereiro de 2024, tendo como Escriturador e Banco liquidante da emissão o Banco Votorantim S.A, e o Banco Safra S.A. também respectivamente. A Nota comercial escriturada pelo Banco Votorantim S.A. tem amortização mensal, a partir de 14 de março de 2025 e vencimento final em 14 de fevereiro de 2028. A Nota comercial escriturada pelo Banco Safra S.A. tem amortização em parcela única, no vencimento final em 10 de janeiro de 2028.

Os recursos obtidos pela Emissora com a emissão das Notas Comerciais Escriturais serão utilizados para capital de giro e gestão ordinária do negócio da Emissora.

Garantias e cláusulas restritivas (Covenants)

Foi prestada garantia fidejussória pela Solvi Essencis Ambiental S.A como principal pagadora e devedora solidária pelo valor nominal unitário de R\$1.000,00 (mil reais), no valor nominal total de R\$60.000.

As Notas Comerciais de R\$40.000 requerem manutenção do seguinte índice financeiro, que será apurado anualmente com base nas demonstrações financeiras a partir do exercício social encerrado em 31 de dezembro de 2024: o quociente da divisão da Dívida Líquida pelo EBITDA Ajustado deverá ser igual ou inferior a 3,5 vezes.

f) Logística Ambiental de São Paulo S. A.

Em 24 de junho 2024, a Logística Ambiental de São Paulo S.A - LOGA realizou Emissão das "Notas Comerciais Escriturais". As Notas Comerciais Escriturais serão objeto de colocação privada para o Titular das Notas Comerciais Escriturais inicial, sem qualquer esforço de venda perante o público em geral realizado por instituição integrante do sistema de distribuição de valores mobiliários. As Notas Comerciais Escriturais, não conversíveis em ações, da espécie quirografária, com garantia real e garantia fidejussória adicional, em série única, no valor de R\$30.000, integralizadas em 24 de junho de 2024, tendo como Escriturador e Banco liquidante da emissão o Banco Votorantim S.A. A Nota comercial escriturada pelo Banco Votorantim S.A. tem amortização única, e vencimento final em 31 de outubro de 2024.

Os recursos obtidos pela Emissora com a emissão das Notas Comerciais Escriturais serão utilizados para a aquisição de imóvel situado na Avenida Gonçalo Madeira, nº 600, Jaguaré, São Paulo/SP .

Garantias e cláusulas restritivas (Covenants)

Foi prestada garantia fidejussória pela Solvi Essencis Ambiental S.A como principal pagadora e devedora solidária pelo valor nominal unitário de R\$1.000,00 (mil reais), no valor nominal total de R\$30.000.

Notas Explicativas

Solvi Essencis Ambiental S.A.

Notas explicativas as informações financeiras intermediárias, individuais e consolidadas do período findo em 30 de setembro de 2024
(em milhares de reais, exceto quando indicado de outra forma)

g) Distribuidora de Água Camaçari S.A. ("DAC")

Em 15 de março de 2013, a DAC realizou a 1ª (primeira) emissão de debêntures simples, não conversíveis em ações, da espécie quirografária, no valor nominal total de R\$170.000, com carência de 48 meses, remuneração pela atualização do IPCA e juros de 6% a.a., com vencimento final em 15 de março de 2025, tendo como Escriturador e Banco liquidante da emissão o Banco Bradesco S.A.

Garantias

A DAC celebrou os contratos de cessão fiduciária de direitos creditórios com manutenção de Contas Vinculadas conforme termos previstos nos instrumentos de cessão. Não há covenants financeiros para esta emissão.

Em 15 de agosto de 2024, a DAC realizou a 2ª (segunda) emissão de debêntures simples, não conversíveis em ações, da espécie quirografária, no valor nominal total de R\$50.000, com carência de 12 meses, remuneração pela atualização do IPCA e juros de 8,85% a.a., com vencimento final em 15 de agosto de 2032, tendo como Escriturador e Banco liquidante da emissão a Oliveira Trust Distribuidora de Títulos e Valores Mobiliários S.A.

Garantias e cláusulas restritivas (Covenants)

A DAC celebrou os contratos de cessão fiduciária de direitos creditórios com manutenção de Contas Vinculadas conforme termos previstos nos instrumentos de cessão.

Os covenants são condições restritivas, que visam a dar garantia ao credor sobre a manutenção de determinados indicadores de desempenho e de endividamento.

h) Cetrel S.A.

Em 16 de setembro de 2013, a Cetrel realizou a 1ª (primeira) emissão de debêntures simples, não conversíveis em ações, da espécie quirografária, no valor nominal total de R\$150.000, sem carência, remuneração correspondente a 126,5% da taxa DI e com vencimento final em 16 de setembro de 2025, tendo como Escriturador e Banco liquidante da emissão o Banco Bradesco S.A.

Garantias

A Cetrel celebrou os contratos de cessão fiduciária de direitos creditórios com manutenção de Contas Vinculadas conforme termos previstos nos instrumentos de cessão. Não há covenants financeiros para esta emissão.

Conciliação da movimentação de debêntures e notas comerciais

	Controladora						
	Saldo em 31/12/2023	Captação	Juros	Pagamento juros	Pagamento principal	Adição/Amortiz de custo de captação	Saldo em 30/09/2024
Solvi Essencis Ambiental S.A. (a) - 2ª emissão	1.005.178	-	101.146	(69.711)	(97.059)	-	939.554
Solvi Essencis Ambiental S.A. (b) - 3ª emissão	130.068	-	12.616	(12.685)	-	-	129.999
Solvi Essencis Ambiental S.A. (c) - 4ª emissão	-	460.000	29.111	-	-	-	489.111
(-) Custo de captação	(14.149)	-	-	-	-	(4.167)	(18.316)
	1.121.097	460.000	142.873	(82.396)	(97.059)	(4.167)	1.540.348

	Consolidado							
	Saldo em 31/12/2023	Captação	Juros	Pagamento juros	Pagamento principal	Adição/Amortiz de custo de captação	Combinação de negócios	Saldo em 30/09/2024
Solvi Essencis Ambiental S.A. 2ª emissão	1.005.178	-	101.146	(69.711)	(97.059)	-	-	939.554
Solvi Essencis Ambiental S.A. 3ª emissão	130.068	-	12.616	(12.685)	-	-	-	129.999
Solvi Essencis Ambiental S.A. (c) - 4ª emissão CRVR - Riograndense Valorização de Res. Ltda	-	460.000	29.111	-	-	-	-	489.111
Revita Engenharia S.A.	137.000	-	13.612	(13.732)	-	-	-	136.880
Logística Ambiental de São Paulo S.A - LOGA	-	60.000	5.129	-	-	-	-	65.129
Cetrel S.A.	-	30.000	1.009	(1.009)	-	-	-	30.000
Distribuidora de Água Camaçari S.A.	-	-	-	-	-	-	-	12.571
(-) Custo de captação	(15.731)	-	-	-	-	(3.816)	(164)	76.254
	1.256.515	550.000	162.623	(97.137)	(97.059)	(3.816)	88.661	1.859.787

Notas Explicativas

Solvi Essencis Ambiental S.A.

Notas explicativas as informações financeiras intermediárias, individuais e consolidadas do período findo em 30 de setembro de 2024
(em milhares de reais, exceto quando indicado de outra forma)

	Controladora						
	Saldo em 31/12/2022	Captação	Juros	Pagamento Juros	Pagamento Principal	Adição/Amortiz de custo de captação	Saldo em 30/09/2023
Solvi Essencis Ambiental S.A. (a) - 2ª emissão	1.007.112	-	124.716	(83.167)	-	-	1.048.661
Solvi Essencis Ambiental S.A. (b) - 3ª emissão	-	130.000	4.456	(4.382)	-	-	130.074
(-) Custo de captação	(16.063)	-	-	-	-	998	(15.065)
	991.049	130.000	129.172	(87.549)	-	998	1.163.670

	Consolidado						
	Saldo em 31/12/2022	Captação	Juros	Pagamento Juros	Pagamento Principal	Adição/Amortiz de custo de captação	Saldo em 30/09/2023
Solvi Essencis Ambiental S.A. (a) - 2ª emissão	1.007.112	-	124.716	(83.167)	-	-	1.048.661
Solvi Essencis Ambiental S.A. (b) - 3ª emissão	-	130.000	4.456	(4.382)	-	-	130.074
CRVR - Riograndese Valorização de Res. Ltda	75.801	60.000	15.684	(14.266)	-	-	137.219
(-) Custo de captação	(18.103)	-	-	-	-	1.343	(16.760)
	1.064.810	190.000	144.856	(101.815)	-	1.343	1.299.194

19 Passivo de arrendamento

O passivo de arrendamento é representado como segue:

	Taxa de desconto	Vencimento	Controladora		Consolidado	
			30/09/2024	31/12/2023	30/09/2024	31/12/2023
Arrendamento mercantil	6,37% a.a.	nov/39	45.722	48.875	80.057	90.389
			45.722	48.875	80.057	90.389
Circulante			5.544	6.175	11.879	20.330
Não circulante			40.178	42.700	68.178	70.059

	Controladora					
	Saldo em 31/12/2023	Remensuração	Apropriação de juros	Pagamento principal	Pagamento Juros	Saldo em 30/09/2024
Arrendamento mercantil	48.875	1.726	2.733	(4.879)	(2.733)	45.722
	48.875	1.726	2.733	(4.879)	(2.733)	45.722

	Controladora					
	Saldo em 31/12/2022	Remensuração	Apropriação de juros	Pagamento principal	Pagamento Juros	Saldo em 30/09/2023
Arrendamento mercantil	48.830	1.970	2.881	(4.177)	(2.881)	46.623
	48.830	1.970	2.881	(4.177)	(2.881)	46.623

	Consolidado							
	Saldo em 31/12/2023	Remensuração	Adição	Apropriação de juros	Pagamento principal	Pagamento Juros	Combinação de negócios	Saldo em 30/09/2024
Arrendamento mercantil	90.389	3.090	-	4.613	(16.455)	(4.613)	(3.889)	80.057
	90.389	3.090	-	4.613	(16.455)	(4.613)	(3.889)	80.057

	Consolidado							
	Saldo em 31/12/2022	Remensuração	Adição	Apropriação de juros	Pagamento principal	Pagamento Juros	Combinação de negócios	Saldo em 30/09/2023
Arrendamento mercantil	99.850	3.747	2.237	5.583	(16.924)	(5.583)	(131)	88.779
	99.850	3.747	2.237	5.583	(16.924)	(5.583)	(131)	88.779

A Administração avalia que as taxas utilizadas representam o fluxo de caixa mais próximo do real e estão alinhados com as características de seus contratos.

Os fluxos de caixa dos contratos de arrendamento são, em sua maioria, atualizados pelo IPCA, anualmente.

Vencimento	Controladora		Consolidado	
	30/09/2024	31/12/2023	30/09/2024	31/12/2023
out/2024 à out/2026	12.599	16.964	27.344	39.474
out/2027	6.013	5.831	10.822	9.363
out/2028	5.765	5.575	9.023	9.371
out/2029	5.653	5.466	8.978	9.321
out/2030	1.264	1.211	2.908	2.779
Após out/2031	14.428	13.828	20.982	20.081
	45.722	48.875	80.057	90.389

Notas Explicativas

Solvi Essencis Ambiental S.A.

Notas explicativas as informações financeiras intermediárias, individuais e consolidadas do período findo em 30 de setembro de 2024
(em milhares de reais, exceto quando indicado de outra forma)

O quadro a seguir demonstra o direito potencial consolidado de PIS/COFINS a recuperar embutido na contraprestação de arrendamento, conforme os períodos previstos para pagamento:

Fluxo de Caixa	Consolidado			
	30/09/2024		31/12/2023	
	Nominal	Ajuste a valor presente	Nominal	Ajuste a valor presente
Contraprestação de Arrendamento	105.014	80.057	120.398	90.389
PIS / COFINS Potencial (9,25%)	(9.714)	(7.405)	(11.137)	(8.361)
	95.300	72.652	109.261	82.028

Informações adicionais - Ofício Circular CVM/SNC/SEP nº 2, 2019

Para efetuar o desconto a valor presente de arrendamentos a pagar, a Companhia e suas controladas utilizaram a taxa de juros incremental nominal. Os contratos de arrendamento da Companhia e suas controladas têm substancialmente seus fluxos de pagamentos indexados por índices inflacionários. Para atender as orientações da CVM, em seu Ofício Circular CVM/SNC/SEP nº 2, 2019, a Companhia fornece abaixo informações adicionais sobre as características dos contratos para que os usuários dessas informações financeiras intermediárias possam, a seu critério, realizar projeções dos fluxos de pagamentos futuros indexados pela inflação do período.

Contábil - CPC 06 (R2)/IFRS 16	Fluxo contratual de pagamentos – Controladora 2024					
	2024	2025	2026	2027	Acima de 2027	Total
Contábil - CPC 06 (R2)/IFRS 16	1.453	5.470	5.676	6.013	27.110	45.722
Fluxo com Projeção de Inflação	1.687	6.514	6.930	7.522	38.207	60.860

Contábil - CPC 06 (R2)/IFRS 16	Fluxo contratual de pagamentos – Consolidado 2024					
	2024	2025	2026	2027	Acima de 2027	Total
Contábil - CPC 06 (R2)/IFRS 16	4.494	12.127	10.723	10.822	41.891	80.057
Fluxo com Projeção de Inflação	5.216	14.441	13.091	13.537	58.304	104.589

Notas Explicativas

Solvi Essencis Ambiental S.A.

Notas explicativas as informações financeiras intermediárias, individuais e consolidadas do período findo em 30 de setembro de 2024
(em milhares de reais, exceto quando indicado de outra forma)

20 Partes relacionadas

a) Controladora

Os saldos a receber e a pagar, e as respectivas naturezas das transações e entidades incluídas nas informações financeiras intermediárias individuais são demonstrados a seguir:

	Controladora					
	Saldo de contas a receber		Saldo de contas a pagar		Receitas (despesa)	
	30/09/2024	31/12/2023	30/09/2024	31/12/2023	30/09/2024	30/09/2023
Solvi Participações S.A.	-	17	-	-	-	174
Ess Environmental Smart Soluções Tecnológicas Ltda.	16	9	-	-	74	100
Atenta Corretora de Seguros Ltda.	-	14	413	-	188	167
Solvi Participações em Projetos de Saneamento Ltda.	-	8	-	-	-	50
Essencis MG Soluções Ambientais S.A.	186	109	107	207	-	(697)
Catarinense Engenharia Ambiental S.A.	48	41	-	-	148	306
Essencis Biometano S.A.	41	34	-	-	-	45
Ecototal Sistemas de Gestão Ltda.	-	38	122	-	(178)	415
Emergenciall Emergencias Ambientais Ltda	120	14	3	-	365	127
GRI - Gerenciamento de Resíduos Industriais S.A.	244	-	-	-	430	-
GRI Koleta Gerenciamento de Resíduos Industriais S.A.	292	733	47.100	2.975	4.015	4.786
Vega Engenharia Ambiental S.A.	-	38	4	45	317	339
Inova Gestão de Resíduos Urbanos S.A.	-	19	-	-	-	184
Alfenas Ambiental Tratamento de Resíduo e Limpeza Urbana Ltda	42	33	-	-	-	284
Ecovia Valorização de Resíduos Ltda.	30	23	-	-	-	142
Resíduo Zero Ambiental S.A.	39	32	-	-	-	238
Battre - Bahia Transferência e Tratamento de Resíduos Ltda.	371	101	-	-	1.078	975
Viasolo Engenharia Ambiental S.A.	158	131	-	-	-	1.168
Logística Ambiental de São Paulo S.A. - Loga	63.078	48.715	-	95	154.842	141.183
São Carlos Ambiental - Serviços de Limpeza Urbana e Tratamento de Resíduos Ltda.	-	45	-	-	488	365
Hekos Soluções Ambientais S. A.	46	35	148	567	-	(825)
Rio Grande Ambiental - Serviços de Limpeza e Tratamento de Resíduos S.A.	-	17	-	-	121	130
Guamá - Tratamento de Resíduos Ltda.	95	67	-	-	807	752
Essencis BA S.A.	-	31	-	-	396	255
Consórcio Salvador Ambiental - SOTERO	-	144	-	-	1.196	1.266
Revita Engenharia S.A.	27	200	-	4	5.882	1.816
Termoverde Salvador S.A.	-	27	-	132	(149)	218
Biotérmica Energia S.A.	56	45	-	-	-	366
Termoverde Caleiras Ltda.	768	715	134	171	6.635	5.995
CRVR - Riograndense Valorização de Resíduos S.A.	317	241	97	-	2.695	2.116
Biometano Sul S.A.	-	-	-	-	446	-
Biometano São Leopoldo S. A	5	-	-	-	-	-
SBC Valorização de Resíduos S.A.	-	-	-	-	61	9
Consórcio São Bernardo Ambiental	-	127	-	-	960	1.075
Águas Claras Ambiental - Centro de Tratamento e Beneficiamento de Resíduos Ltda.	-	25	-	-	224	202
Organosolvi - Soluções Orgânicas para a Vida S.A.	67	28	-	-	286	241
Latte Participações Ltda.	-	-	14.337	436	-	-
	66.046	51.856	62.465	4.632	181.327	163.967
Mútuos						
Solvi Participações S.A.	-	-	19.849	15.436	(2.052)	(196)
Atenta Corretora de Seguros Ltda.	-	-	-	410	(9)	(5)
Solvi Participações em Projetos de Saneamento Ltda.	-	1.845	-	-	-	195
Ecototal Sistemas de Gestão Ltda.	-	-	7.664	7.701	(762)	(885)
Emergenciall Emergencias Ambientais Ltda	-	965	-	-	116	85
GRI Koleta Gerenciamento de Resíduos Industriais S.A.	-	-	-	1.906	(61)	(444)
Vega Engenharia Ambiental S.A.	-	-	-	-	(43)	-
Vega Peru S.A.	-	-	12.547	7.102	-	-
Revita Engenharia S.A.	-	-	-	4.216	(1.515)	(1.149)
Biometano Sul S.A.	-	-	-	-	-	324
	-	2.810	40.060	36.771	(4.326)	(2.075)
Total	66.046	54.666	102.525	41.403		
Circulante	66.046	51.856	62.465	4.632		
Não circulante	-	2.810	40.060	36.771		
Total	66.046	54.666	102.525	41.403		

Notas Explicativas

Solvi Essencis Ambiental S.A.

Notas explicativas as informações financeiras intermediárias, individuais e consolidadas do período findo em 30 de setembro de 2024
(em milhares de reais, exceto quando indicado de outra forma)

b) Consolidado

Os saldos e as transações entre a Companhia e suas controladas, que são suas partes relacionadas, foram eliminadas na consolidação e não estão apresentadas abaixo. As transações entre o Grupo Solvi e outras partes relacionadas estão apresentadas a seguir:

	Consolidado					
	Saldo de contas a receber		Saldo de contas a pagar		Receitas (despesa)	
	30/09/2024	31/12/2023	30/09/2024	31/12/2023	30/09/2024	30/09/2023
(Circulante):						
Solvi Participações S.A.	-	17	-	-	-	(43)
Essencis MG Soluções Ambientais S.A.	187	111	128	211	-	(711)
Solvi Essencis Ambiental S.A.	-	-	-	-	2.224	-
Catarinense Engenharia Ambiental S.A.	-	41	-	-	-	313
Essencis Biometano S.A.	41	34	-	-	-	45
Geo Emergência Ambiental Ltda	-	-	-	-	35	-
GRI Koleta Gerenciamento de Resíduos Industriais S.A.	-	-	-	-	(39)	23
Alfenas Ambiental Tratamento de Resíduo e Limpeza Urbana Ltda	42	33	-	-	-	288
Ecovia Valorização de Resíduos Ltda.	30	24	-	-	-	147
Resíduo Zero Ambiental S.A.	39	32	1	-	-	240
Viasolo Engenharia Ambiental S.A.	159	131	-	-	-	922
Hekos Soluções Ambientais S. A.	47	35	167	583	-	(1.930)
Ambitottal S.A.	-	197	-	-	-	-
Consórcio Salvador Ambiental - SOTERO	-	32	436	439	-	282
Revita Engenharia S.A.	-	-	-	-	(1.316)	-
Termoverde Salvador S.A.	-	-	-	-	23	-
Biotérmica Energia S.A.	1.471	484	272	87	-	2.192
Termoverde Caieiras Ltda.	-	-	-	-	74	-
CRVR - Riograndense Valorização de Resíduos S.A.	-	-	-	-	1.167	-
Consórcio São Bernardo Ambiental	17	57	-	-	-	540
Logística Ambiental Mediterrânea S.A.	-	-	74	50	-	-
Consórcio Vial Kishuara	9	8	-	-	-	-
Consórcio Águas de San Martín	366	329	-	-	-	-
LimpAr Rosário	50	5	54	40	-	-
Empresa Metropolitana de Tratamento de Resíduos S. A. - EMTR	-	-	-	644	-	-
Latte Participações Ltda.	-	-	14.337	436	-	-
Outros	-	-	244	-	-	-
	2.458	1.570	15.713	2.490	2.168	2.308
(Não circulante):						
Ambitottal S.A.	222	-	-	-	-	-
Empresa Metropolitana de Tratamento de Resíduos S. A. - EMTR	-	-	644	-	-	-
	2.680	1.570	16.357	2.490	2.168	2.308
Mútuos (circulante):						
Solvi Participações	-	-	8.393	7.201	-	-
	-	-	8.393	7.201	-	-
Subtotal	2.680	1.570	24.750	9.691	2.168	2.308
Mútuos (não circulante):						
Solvi Participações S.A.	29.364	25.194	19.849	15.436	(2.052)	(196)
Hekos Soluções Ambientais S. A.	-	-	-	-	-	181
Vega Peru Constrution S.A.	184	165	-	-	-	-
Biotérmica Energia S.A.	9.266	8.456	-	-	917	9
Consórcio Vial Kishuara	55	49	-	-	-	-
Consórcio Águas de San Martín	3.215	2.879	-	-	-	-
	42.084	36.743	19.849	15.436	(1.135)	(6)
Subtotal	42.084	36.743	19.849	15.436	(1.135)	(6)
Total	44.764	38.313	44.599	25.127		
Circulante	2.458	1.570	24.106	9.691		
Não circulante	42.306	36.743	20.493	15.436		
Total	44.764	38.313	44.599	25.127		

Transações com partes relacionadas

As contas a receber de partes relacionadas registradas no ativo circulante referem-se, substancialmente, à receita com prestação de serviço operacional e aos serviços compartilhados administrativos e financeiros às respectivas partes relacionadas.

As contas a pagar de partes relacionadas registradas no passivo circulante referem-se, substancialmente, à serviços tomados operacionais e serviços compartilhados, administrativo e financeiro às respectivas partes relacionadas.

Notas Explicativas

Solvi Essencis Ambiental S.A.

Notas explicativas as informações financeiras intermediárias, individuais e consolidadas do período findo em 30 de setembro de 2024
(em milhares de reais, exceto quando indicado de outra forma)

Os mútuos com partes relacionadas, são transações de empréstimo entre empresas que participam do mesmo grupo econômico, ou na situação em que uma detém o controle de outra controlada.

As operações de mútuos ocorrem para suprimentos de capital de giro ou para fins de investimentos, a taxa aplicada nas transações entre as empresas do grupo é de 3,50% a.a.

Movimentação de mútuos no ativo:

	Controladora	Consolidado
Saldo em 01 de janeiro de 2023	138.866	24.587
Aplicação	558	11.573
Juros	815	882
Recebimento de juros	(107)	(2)
Recebimento do principal	-	(607)
Variação Cambial	-	(778)
Mútuos convertidos em aumento de capital em investida	(137.451)	(942)
Saldo em 30 de setembro de 2023	2.681	34.713
Saldo em 01 de janeiro de 2024	2.810	36.743
Aplicação	233	10.190
Juros	91	1.016
Recebimento de juros	(260)	-
Recebimento do principal	(1.042)	(131)
Encargos	13	110
Variação Cambial	-	4.531
Compensação financeira	-	(2.574)
Venda Solvi Saneamento	(1.845)	(1.845)
Movimentos relacionados ao capital	-	(5.956)
Saldo em 30 de setembro de 2024	-	42.084

Movimentação de mútuos no passivo:

	Controladora	Consolidado
Saldo em 01 de janeiro de 2023	7.878	10.189
Captação	90.737	10.638
Juros	2.689	654
Pagamento de juros	(23)	(32)
Pagamento do principal	(31.205)	(6)
Encargos	-	15
Variação cambial	162	(275)
Movimentos relacionados ao capital	-	(3.010)
Dividendos	(31.241)	-
Saldo em 30 de setembro de 2023	38.997	18.173
Saldo em 01 de janeiro de 2024	36.771	22.637
Captação	73.145	23.860
Juros	4.341	2.062
Pagamento de juros	(836)	(814)
Pagamento do principal	(23.234)	(10.510)
Encargos	253	190
Variação cambial	1.277	1.192
Venda Solvi Saneamento	-	(1.845)
Dividendos	(51.657)	-
Compensação financeira	-	(2.574)
Movimentos relacionados ao capital	-	(5.956)
Saldo em 30 de setembro de 2024	40.060	28.242

Remuneração de pessoal-chave da Administração

A Companhia pagou a seus administradores, em salários e remuneração variável no período de seis meses findo em 30 de setembro de 2024, incluindo salários, benefícios e remuneração variável no montante de R\$11.460 (R\$13.543 em 30 de setembro de 2023).

21 Salários, benefícios e encargos sociais

	Controladora		Consolidado	
	30/09/2024	31/12/2023	30/09/2024	31/12/2023
Salários e 13º salários	7.802	2.293	53.693	21.296
Encargos trabalhistas	2.958	3.081	19.319	17.183
Férias	10.957	10.460	67.233	56.940
Participação nos resultados	15.497	4.609	35.687	16.783
Outros	215	178	1.161	1.803
	37.429	20.621	177.093	114.005

Notas Explicativas

Solvi Essencis Ambiental S.A.

Notas explicativas as informações financeiras intermediárias, individuais e consolidadas do período findo em 30 de setembro de 2024 (em milhares de reais, exceto quando indicado de outra forma)

Planos de contribuição definida

Aos funcionários que aderem, a Companhia e suas controladas provêm um plano de previdência privada. Esse plano multipatrocinado, de contribuição definida, conta também com contribuições dos beneficiários. Durante o período findo em 30 de setembro de 2024, os custos incorridos com a manutenção do plano totalizam R\$84 na controladora e R\$342 no consolidado (R\$99 na controladora e R\$314 no consolidado em 30 de setembro de 2023), os quais foram reconhecidos diretamente ao resultado.

Participação nos resultados

Algumas controladas constituíram provisão para participação nos resultados a empregados e administradores (que também são empregados) com base no alcance das metas operacionais de desempenho e de qualidade dos serviços prestados, conforme previsto nos acordos coletivos de trabalho firmados com os sindicatos, o valor na Controladora de R\$15.497 e no consolidado o valor de R\$35.687 em 30 de setembro de 2024 (R\$4.609 na Controladora e R\$16.783 no Consolidado em 31 de dezembro de 2023).

22 Provisões

	Controladora		Consolidado	
	30/09/2024	31/12/2023	30/09/2024	31/12/2023
Provisões para riscos cíveis, fiscais e trabalhistas (a)	3.873	5.089	269.537	67.320
Provisão para fechamento e pós fechamento de aterro (b)	64.303	64.070	231.070	210.747
Provisões de recuperação operacional do sistema de aterro (c)	409	664	14.190	13.219
Provisão para obrigações contratuais futuras (d)	1.377	1.277	12.900	4.387
	69.962	71.100	527.697	295.673

(a) Provisão para riscos cíveis, fiscais e trabalhistas

O Grupo Solví é parte em processos judiciais em andamento, decorrentes do curso normal de seus negócios, para os quais foram constituídas provisões considerando os prognósticos feitos por seus assessores legais com probabilidade de perda provável. Os saldos finais e as respectivas movimentações estão demonstrados a seguir:

	Controladora			
	Cível	Trabalhista	Tributário	Total
Saldo em 31/12/2022	1.336	3.431	-	4.767
Adições	688	1.041	1	1.730
Reversões	(1.509)	(270)	-	(1.779)
Saldo em 30/09/2023	515	4.202	1	4.718
Saldo em 31/12/2023	514	4.575	-	5.089
Adições	35	1.264	-	1.299
Reversões	(4)	(2.511)	-	(2.515)
Saldo em 30/09/2024	545	3.328	-	3.873
	Consolidado			
	Cível	Trabalhista	Tributário	Total
Saldo em 31/12/2022	13.145	60.737	2.140	76.022
Variação cambial	-	(526)	-	(526)
Adições	4.018	17.337	225	21.580
Reversões	(2.726)	(26.073)	(234)	(29.033)
Saldo em 30/09/2023	14.437	51.475	2.131	68.043
Saldo em 31/12/2023	15.367	50.562	1.391	67.320
Combinação de negócios (a)	25	2.189	207.590	209.804
Variação cambial	(12)	(499)	-	(511)
Adições	1.563	13.462	1.785	16.810
Reversões	(2.664)	(21.213)	(9)	(23.886)
Saldo em 30/09/2024	14.279	44.501	210.757	269.537

(a) A Provisão tem por origem a cobrança do Imposto sobre a Renda da Pessoa Jurídica ("IRPJ") e da Contribuição Social Sobre o Lucro Líquido ("CSLL"), decorrentes da glosa do valor total da amortização de ágio nos anos-calendário de 2015 a 2018 da Cetrel e 2016 a 2019 da DAC, acrescidos de multa qualificada, em face da dedução alegadamente indevida das despesas de ágio glosadas por meio do Auto de Infração ora discutido em âmbito administrativo.

Em 30 de setembro de 2024, além das demandas provisionadas devido à estimativa de perdas prováveis, o montante correspondente a outros processos movidos contra o Grupo Solví com prognóstico estimado de perda possível, totaliza R\$206.032 Controladora e R\$704.764 no Consolidado (R\$195.338 Controladora e R\$615.582 Consolidado em 31 de dezembro de 2023), dos quais R\$60.324 são oriundos da combinação de

Notas Explicativas

Solvi Essencis Ambiental S.A.

Notas explicativas as informações financeiras intermediárias, individuais e consolidadas do período findo em 30 de setembro de 2024
(em milhares de reais, exceto quando indicado de outra forma)

negócios na aquisição do Grupo Cetrel, os principais processos com estimativa de perdas possível referem-se substancialmente às ações cíveis públicas e execuções fiscais.

(b) Fechamento e pós fechamento de aterro

A NBR 13896/1997 introduziu uma série de obrigações relativas ao fechamento e as atividades a serem realizadas após o fechamento dos aterros. Nesse documento são estabelecidas diretrizes que precisam ser seguidas pelo proprietário do aterro, visando a minimização dos impactos do aterro após o seu fechamento, bem como as atividades que devem ser executadas, ao longo de um período de 20 anos após o seu fechamento.

Estas obrigações dão origem a dois tipos de provisões (fechamento e pós-fechamento), calculadas especificamente para cada aterro, levando em conta as peculiaridades locais.

De acordo com o regime de competência, as provisões são registradas durante o período que o site está em funcionamento, proporcionalmente ao esgotamento da capacidade do aterro. Custos a serem incorridos até a data de fechamento de um site ou durante o período de acompanhamento a longo prazo (20 anos) são descontados a valor presente.

O cálculo da provisão de fechamento depende do custo de execução da cobertura final do aterro, definida no licenciamento ambiental realizado. Os valores apresentados nas informações financeiras intermediárias visam a cobrir os custos de execução da cobertura final das áreas ainda não executadas. Essa provisão é revista todo ano, atualizando-se os dados com base na área de cobertura já realizada e a que está por fazer.

Os cálculos da provisão de pós-fechamento dependem de vários fatores, destacando-se:

O tipo de cobertura final que será instalada (permeável, semi-permeável ou impermeável) uma vez que o tipo de cobertura tem influência decisiva na geração de percolado do aterro e, portanto, sobre os custos futuros para o tratamento de tais efluentes;

Manutenção da infra-estrutura existente (estradas, cercas, prédios, cobertura vegetal, sistemas de drenagem superficial de biogás e de percolado, sistemas de tratamento de percolado, etc.);

Demolição de instalações utilizadas enquanto o site estava em operação e que não são mais necessárias;

Monitoramento ambiental da qualidade das águas subterrâneas e superficiais, dos gases emitidos e do percolado gerado;

Monitoramento da estabilidade geotécnica do aterro;

Manutenção e substituição de poços de monitoramento e instrumentação geotécnica instalada (piezômetros, marcos de recalque, etc.);

Custos de tratamento de percolado; e

Custos de manutenção do sistema de coleta e tratamento do biogás gerado.

A provisão de pós-fechamento do aterro, registrada nas informações financeiras intermediárias ao final de cada ano/período, depende da velocidade de preenchimento do aterro, dos custos estimados agregados por ano e por site (com base no padrão ou custos específicos), da data de fechamento estimado do site e da taxa de desconto aplicada a cada sítio (dependendo de sua vida residual).

O Grupo Solvi reconheceu provisões para cobrir os prováveis gastos de fechamento e pós-fechamento dos aterros sanitários no montante de R\$231.070 e R\$210.747 em 30 de setembro de 2024 e 31 de dezembro de 2023, respectivamente. O montante reconhecido representa a melhor estimativa das despesas necessárias para liquidar a obrigação mensurada a valor presente na data atual. Essas estimativas a valor presente são descontadas utilizando uma taxa de juros de 8,32% em 30 de setembro de 2024 (8,32% em 31 de dezembro de 2023). A taxa de juros de desconto inclui as melhores estimativas da Administração para a taxa de juros de longo prazo no Brasil.

Notas Explicativas

Solvi Essencis Ambiental S.A.

Notas explicativas as informações financeiras intermediárias, individuais e consolidadas do período findo em 30 de setembro de 2024
(em milhares de reais, exceto quando indicado de outra forma)

b) Provisão para fechamento e pós fechamento de aterro

	Controladora		Consolidado	
	30/09/2024	31/12/2023	30/09/2024	31/12/2023
Saldo inicial	64.070	64.639	210.747	203.890
Constituição de provisão	1.721	3.161	8.679	20.024
Reversão / realização da provisão	(1.488)	(3.730)	(10.006)	(12.950)
Variação cambial	-	-	(1.467)	(217)
Combinação de negócios	-	-	23.117	-
Saldo final	64.303	64.070	231.070	210.747

c) Provisão de recuperação operacional do sistema de aterro

	Controladora		Consolidado	
	30/09/2024	31/12/2023	30/09/2024	31/12/2023
Guamá Tratamento de Resíduos (i)	-	-	7.616	6.812
CRVR - Riograndense valorização de resíduos	-	-	4.874	4.919
Battre - Bahia Transf. e trat. de resíduos	-	-	691	605
SCA - São Carlos Ambiental	-	-	396	125
Outras	409	664	613	758
	409	664	14.190	13.219

- (i) Refere-se à gastos futuros com o tratamento do chorume depositado em lagoas. A provisão é revertida de acordo com a realização do efetivo gasto, mediante a contabilização dos documentos fiscais correspondentes.

A movimentação da provisão de recuperação operacional do sistema de aterro está demonstrada a seguir:

	Controladora		Consolidado	
	30/09/2024	31/12/2023	30/09/2024	31/12/2023
Saldo inicial	664	419	13.219	15.514
Constituição de provisão	505	378	3.791	2.890
Reversão da provisão	(760)	(133)	(2.820)	(5.185)
Saldo final	409	664	14.190	13.219

- d) Refere-se a provisão para obrigações contratuais futuras, cujo saldo foi impactado pela Combinação de negócios no montante de R\$5.003 (Custos a incorrer de R\$4.985 na Cetrel e provisão para benefícios pós emprego de R\$18 na Catarinense)

23 Ônus de Outorga

Abaixo a composição do Ônus de outorga da Loga com a Prefeitura do Município de São Paulo – SP.

	Consolidado	
	30/09/2024	31/12/2023
Prefeitura do Município de São Paulo - SP		
Investimentos futuros	528.689	-
Desconto a conceder na tarifa	111.915	-
Destinação de resíduos	709.774	-
	1.350.378	-
Circulante	39.371	-
Não circulante	1.311.007	-

23.1 Investimentos futuros

Compreende a realização de investimentos adicionais no valor de R\$508.413 (data-base em outubro de 2023) registrado em 30 de setembro em R\$528.689 e atualizados anualmente pelo IPCA, distribuídos da seguinte forma:

- 23.1.1** Implantar até o final do ano 2 (dois) posterior a prorrogação a Estação de Transferência e Triagem Oeste, em área a ser adquirida pela Concessionária na região oeste do município, com capacidade de recebimento inicial de 1.000 (mil) e final de 2.000 (duas mil) toneladas por dia útil, considerando 313 (trezentos e treze) dias por ano, para transferência direta, devidamente licenciados pelos órgãos competentes, no valor de R\$160.222.
- 23.1.2** Implantar equipamentos de triagem de resíduos orgânicos para 700 (setecentas) toneladas por dia útil, considerando 313 (trezentos e treze) dias por ano 8, devidamente licenciados pelos órgãos competentes no valor previsto de R\$158.232.

Notas Explicativas

Solvi Essencis Ambiental S.A.

Notas explicativas as informações financeiras intermediárias, individuais e consolidadas do período findo em 30 de setembro de 2024
(em milhares de reais, exceto quando indicado de outra forma)

A operação do item acima não está prevista no plano de negócios referencial e deverá ser objeto de termo aditivo caso o Poder Concedente solicite a operação pela Concessionária.

- 23.1.3** Implantar até o final do ano 3 (três) a Usina de Geração de Energia Fotovoltaica no Aterro Bandeirantes com capacidade de geração de 2,5 MW (dois virgula cinco megawatts) no valor previsto de R\$25.035.

A operação da infraestrutura acima mencionada (Usina de Geração de Energia Fotovoltaica) não está prevista no plano de negócios referencial e deverá ser objeto de termo aditivo caso o Poder concedente solicite sua operação pela Concessionária.

- 23.1.4** Adquirir, instalar, operar a quantidade de contêineres para coleta domiciliar convencional, mista e/ou em áreas de difícil acesso conforme previsto na tabela abaixo:

Tipo	Ano 1	Ano 3	Ano 5	Ano 7
1,2m ³ metálico	429	+200	+200	+250

Os custos totais de aquisição, operação e reposição, considerando todo o período contratual, têm o valor previsto de R\$50.339.

- 23.1.5** Adquirir, instalar, operar e repor a quantidade de contêineres para a coleta diferenciada conforme previsto na tabela abaixo:

Tipo	Ano 1	Ano 2	Ano 3	Ano 4	Ano 5	Ano 6	Ano 7
1,0 m ³ em PEAD verde	206	+200	+200	+200	+200	+200	+250

Os custos totais de aquisição, operação e reposição considerando todo período contratual têm o valor previsto de R\$19.977

- 23.1.6** Executar outros investimentos no sistema de coleta e tratamento de resíduos, obras compensatórias, ou serviços de melhoria do entorno dos equipamentos implantados e/ou operados em decorrência da concessão a serem definidos pelo Poder Concedente no valor de R\$94.608, nos prazos ora indicados (anos 4, 8 e 12 após a prorrogação), conforme previstos no quadro abaixo:

Tipo	Ano 4	Ano 8	Ano 12
Investimentos a definir	R\$ 56.765	R\$ 18.922	R\$ 18.921

A operação dos equipamentos provenientes dos investimentos acima indicados não está prevista no plano de negócio referencial e deverá ser objeto de termo aditivo caso o Poder concedente solicite sua operação pela Concessionária.

23.2 Desconto a conceder na tarifa

A LOGA e o Poder Concedente estabeleceram, de comum acordo, que o adimplemento dos valores devidos será realizado conforme a seguinte sistemática:

Desconto na TARIFA no valor total de R\$100.226, em parcelas mensais a partir do ano 2 (dois), iniciado em outubro de 2024, atualizados anualmente pela taxa de remuneração de 11,32%.

23.3 Destinação de resíduos

Destinação de 232.795 toneladas anuais de resíduos provenientes de coleta de diversos da varrição, coleta da varrição manual e mecanizada, limpeza de bocas de lobo e rejeitos da coleta seletiva de cooperativas, depositados no aterro sanitário da Solvi Essencis Ambiental S.A – Unidade de Caieiras ou em outro aterro sanitário equidistante indicado pela Concessionária, aprovado pelo Poder Concedente, com início no ano 1 (um) e término no ano 21 (vinte e um), contados a partir de outubro de 2023, no total de 4.888.696 toneladas ao longo do contrato, equivalentes ao valor de R\$709.774.

No caso em que os resíduos forem depositados em alguma das estações de transferência operadas pela Concessionária, o volume contabilizado será acrescido de 30% sobre o efetivamente entregue para cobrir os custos de transferência de transporte dos resíduos.

Notas Explicativas

Solvi Essencis Ambiental S.A.

Notas explicativas as informações financeiras intermediárias, individuais e consolidadas do período findo em 30 de setembro de 2024
(em milhares de reais, exceto quando indicado de outra forma)

Ao final do ano 10 (dez) posterior a prorrogação, o Poder Concedente poderá optar em alternar essa forma do pagamento, caso seja verificado histórico consistente de destinação anual de resíduos provenientes da coleta de variação abaixo do volume anual disponibilizado de 232.795. Na hipótese de ocorrência da situação prevista, o saldo do valor não utilizado de destinação de resíduos deverá ser atualizado pelo IPCA.

Das condições para a prorrogação

A prorrogação do contrato possui duas condicionantes principais, que garantem sua vantagem ao Poder concedente, descritas a seguir:

- O Poder concedente concorda com o pagamento de sobrevalor pela Concessionária, do montante observando o mecanismo de mitigação do desequilíbrio econômico-financeiro do contrato;
- A Concessionária e o Poder concedente concordam a quitação integral de todas as controvérsias decorrente de eventos de desequilíbrio econômico-financeiro oriundo do primeiro ciclo de execução contratual (de outubro de 2004 a data de assinatura do TAM - Termo Aditivo Modificativo).

Complementam a vantagem de prorrogação do Poder concedente os seguintes aspectos:

- Em relação ao contrato, as modernizações detalhadas deste TAM, que diferenciam do contrato nº 027/SSO/04, incorporando as melhores práticas existente em contratos dessa natureza;
- Em relação aos investimentos previstos, a possibilidade de antecipação do atingimento das metas de destinação de resíduos do Plano Nacional de Resíduos Sólidos (Planares), decorrente da antecipação desses investimentos em relação a eventual cenário de nova licitação, reduzindo externalidades negativas relacionadas à emissão de carbono; e
- Ainda em relação aos investimentos previstos, redução do risco de comprometimento da capacidade do aterro sanitário público, o que encareceria o custo de destinação de resíduos para o município.

O contrato de concessão prevê a outorga a pagar para o Município de São Paulo/SP e o valor a pagar de outorga é definido em contrato. A outorga a pagar é definida contratualmente como “ônus fixo” e “ônus variável”.

O Grupo reconhece a obrigação com o Poder Concedente, pelo direito de explorar o objeto da concessão, quando seu valor é conhecido ou calculável e previsto em contrato. Se o prazo de pagamento for equivalente a um ano ou menos, é classificada no passivo circulante. Caso contrário, é apresentada no passivo não circulante. Tais valores, quando relevantes, são registrados a valor presente e apropriados ao resultado com base no prazo do contrato.

A movimentação da outorga a pagar está demonstrada abaixo:

	Consolidado			Total
	Investimentos futuros	Desconto a conceder na tarifa	Destinação de resíduos	
Saldo em 31 de dezembro de 2023	-	-	-	-
Adição	523.177	107.790	709.774	1.340.741
Atualização financeira	5.512	4.125	-	9.637
Saldo em 30 de junho de 2024	528.689	111.915	709.774	1.350.378

24 Contas a pagar por aquisição de investimento

As aquisições mencionadas na nota 1.1 geraram contas a pagar segundo os contratos firmados entre as partes. Os saldos a pagar estão detalhados a seguir:

	Controladora		Consolidado	
	30/09/2024	31/12/2023	30/09/2024	31/12/2023
Participação societária adquirida da empresa:				
Catarinense Engenharia Ambiental S.A (a)	3.000	-	3.000	-
Contraprestação - Cetrel S.A e controladas (b)	-	-	85.000	-
	3.000	-	88.000	-

Notas Explicativas

Solvi Essencis Ambiental S.A.

Notas explicativas as informações financeiras intermediárias, individuais e consolidadas do período findo em 30 de setembro de 2024

(em milhares de reais, exceto quando indicado de outra forma)

- (a) A Companhia em 16 de julho de 2024, adquiriu da Construtora Fortunato Ltda., a participação societária de 9% na Catarinense, sob o valor de venda de R\$7.000, dos quais R\$4.000 foram pagos à vista e o restante de R\$3.000 a serem pagos em até 12 (doze) meses, da data de assinatura do instrumento de compra e venda, com valor corrigido pela variação acumulada do IPCA. (nota explicativa 1.1)
- (b) GRI - Gerenciamento de Resíduos Industriais S.A, ("Nova GRI") adquiriu da Braskem S.A ("Braskem"), ações ordinárias, nominativas, sem valor nominal, de emissão da Cetrel, representativas de 24,46% do capital social da Cetrel ("Ações Cetrel Alienadas"); pelo valor de R\$293.500, dos quais R\$208.500 foram pagos à vista e o restante de R\$85.000 será pago pela Companhia até 30 de setembro de 2025. (nota explicativa 1.1).

25 Impostos, taxas e contribuições a recolher

	Controladora		Consolidado	
	30/09/2024	31/12/2023	30/09/2024	31/12/2023
ISS	3.352	4.403	19.598	17.804
PIS	1.131	562	10.242	4.458
Cofins	5.243	6.568	48.889	29.905
ICMS	136	196	1.855	712
IRRF	1.262	1.428	5.212	3.847
INSS Retido	234	796	4.033	3.476
ISS Retido	144	230	1.687	1.030
Parcelamentos fiscais(a)	34	208	1.534	2.306
IRPJ/CSLL	-	-	122.145	11.761
Outros	258	185	2.046	1.284
	11.794	14.576	217.241	76.583
Circulante	11.794	14.525	214.581	75.464
Não circulante	-	51	2.660	1.119

- (a) Refere-se a parcelamentos de IRPJ/CSLL, PIS, COFINS, IR S/ Folha realizados durante o período de 2009 a 2020. Os parcelamentos estão sendo liquidados em parcelas mensais e sucessivas, com juros financeiros equivalentes à taxa SELIC.

26 Imposto de renda e contribuição social diferidos

A Companhia e suas controladas possuem registrados ativos e passivos de imposto de renda e contribuição social diferidos relacionados com diferenças temporárias representadas por provisões não dedutíveis e lucros não realizados oriundos de valores a receber de municipalidades, conforme permitido pela legislação do imposto de renda. A composição desses diferidos é a seguinte:

	Controladora		Consolidado	
	30/09/2024	31/12/2023	30/09/2024	31/12/2023
Diferenças temporárias:				
Reavaliação de terreno de aterro	(526)	(526)	(2.862)	(2.862)
Lucros não realizados sobre contas a receber de clientes públicos (*)	-	-	(38.013)	(29.017)
Provisão para fechamento e pós fechamento de aterro	21.784	21.784	61.445	61.540
Provisão para créditos de liquidação duvidosa	1.124	1.124	9.484	9.683
Provisões contingências	2.088	2.088	15.973	16.869
Prov. transp. Chorume	305	305	2.300	2.249
Provisão de participações no resultado	939	939	4.999	4.037
Prejuízo fiscal acumulado	66.743	66.743	85.435	85.642
Mais valia de ativos	-	-	(4.637)	(6.761)
IFRS 16	1.674	1.674	2.378	2.546
Provisão para baixa em estoque	-	-	(162)	91
Benefícios pós emprego	-	-	431	384
Provisão conscientização população	-	-	1.420	312
Ajuste a valor presente	-	-	3.799	1.825
Provisão de processo ambiental	296	296	290	296
Outros	17.399	17.399	19.351	17.955
Combinação de negócios	-	-	(46.457)	-
Imposto de renda e contribuição social diferidos, líquidos	111.826	111.826	115.174	164.789
Imposto de renda e contribuição social diferidos ativos	111.826	111.826	198.007	181.962
Imposto de renda e contribuição social diferidos passivos	-	-	(82.833)	(17.173)

(*) Refere-se a lucros oriundos de contratos com clientes públicos, cuja tributação do imposto de renda e da contribuição social é diferida para o momento do efetivo recebimento. A reconciliação da provisão para imposto de renda e contribuição social devidos, tendo como base alíquotas aplicáveis e a provisão efetiva reconhecida no resultado, é como segue:

Notas Explicativas

Solvi Essencis Ambiental S.A.

Notas explicativas as informações financeiras intermediárias, individuais e consolidadas do período findo em 30 de setembro de 2024
(em milhares de reais, exceto quando indicado de outra forma)

	Controladora		Consolidado	
	30/09/2024	30/09/2023	30/09/2024	30/09/2023
Lucro antes dos impostos e das participações no resultado	72.794	(55.392)	250.115	64.999
Alíquota nominal do imposto de renda e da contribuição social - %	34	34	34	34
Despesa esperada com imposto de renda e contribuição social	(24.750)	18.833	(85.039)	(22.100)
Incentivos	-	-	3.680	2.715
Efeito de controladas de alíquota diferenciada	-	-	-	2.419
Efeito do imposto de renda e contribuição social sobre:				
Equivalência patrimonial	31.954	22.463	2.965	5.640
Prejuízo fiscal não constituído imposto diferido	(29.767)	-	(47.354)	(21.179)
Brindes/multas indedutíveis	(53)	(98)	(139)	(170)
Bônus/doações/patrocínios	(101)	(26)	(1.012)	(207)
Gratificação a Administradores	-	-	(210)	-
Amortização de mais valia	1	(22)	20	(114)
Atualização monetária	-	391	-	1.331
Ajuste de inventário	(9)	(12)	(516)	(433)
Outras diferenças permanentes	-	(894)	(4.776)	(811)
Perda por inadimplência	-	(529)	(896)	(2.455)
Ganho em participação de investimentos	27.883	-	27.883	-
Ajustes relativos a tributos de exercícios anteriores	54	924	42	1.283
Diferencial de alíquota para empresas domiciliadas no exterior	-	-	(5.374)	(3.334)
Não constituição de diferido - Ausência de expectativa de realização	(5.158)	-	(2.221)	-
Provisão para imposto de renda e contribuição social	54	41.030	(112.947)	(37.415)
Corrente	54	1.096	(111.525)	(72.661)
Diferido	-	39.934	(3.159)	33.683
Lucro de Exploração	-	-	1.737	1.563
Alíquota efetiva	0,07%	74,07%	45,16%	57,56%

27 Patrimônio líquido

(a) Capital social

O capital subscrito em 30 de setembro de 2024 e 31 de dezembro de 2023 está representado por 281.382.075 ações ordinárias nominativas sem valor nominal, no montante de R\$281.382.

(b) Reserva de capital

Em 31 de dezembro de 2017 a Companhia constituiu a reserva de capital no montante de R\$123.846 em contrapartida ao reconhecimento de ativo fiscal diferido proveniente de baixa de goodwill e mais valia inerente a incorporação da CPA. Em 30 de junho de 2022 houve a destinação de R\$709 para reserva de capital da Companhia a qual passou a ser de R\$124.555, em decorrência do aporte de acervo líquido de sua controladora.

(c) Reserva legal

É constituída à razão de 5% do lucro líquido apurado em cada exercício nos termos do art. 193 da Lei nº 6.404/76, até o limite de 20% do capital social.

(d) Reserva de Retenção de Lucros

Do montante total das reservas de lucros, após descontar o saldo da reserva legal, conforme requerido pela legislação societária brasileira, representa o valor de reservas disponíveis para distribuição aos acionistas da Companhia.

(e) Dividendos

O estatuto da Companhia estabelece a distribuição de dividendo mínimo anual de 25% do lucro líquido, ressalvadas as hipóteses previstas em lei, ao final de cada exercício.

(f) Outros resultados abrangentes

O valor de R\$16.651 em 30 de setembro de 2024 (R\$11.054 em 30 de setembro de 2023) refere-se ao reflexo da hiperinflação em investimentos na Argentina.

O valor de R\$15.066 em 30 de setembro de 2024 (R\$19.857 em 30 de setembro de 2023) refere-se aos ajustes acumulados de conversão.

Notas Explicativas

Solvi Essencis Ambiental S.A.

Notas explicativas as informações financeiras intermediárias, individuais e consolidadas do período findo em 30 de setembro de 2024 (em milhares de reais, exceto quando indicado de outra forma)

28 Receita operacional líquida

Período de nove meses	Controladora		Consolidado	
	30/09/2024	30/09/2023	30/09/2024	30/09/2023
Receita de coleta e tratamento de resíduos	370.920	334.989	2.059.336	1.784.714
Receita com manufatura reversa	3.285	16.178	30.067	56.422
Receita venda de biogás	7.128	6.009	1.600	2.077
Receita com venda de energia	-	-	62.780	80.581
Receita crédito de carbono	-	-	63	8.678
Outros serviços	663	779	5.263	4.641
Total receita bruta	381.996	357.955	2.159.109	1.937.113
<i>Deduções sobre as vendas:</i>				
ISS	(17.214)	(16.422)	(103.775)	(88.297)
PIS	(6.281)	(5.677)	(37.526)	(32.053)
COFINS	(28.930)	(26.150)	(172.848)	(144.386)
ICMS	(1.124)	(1.227)	(2.100)	(3.207)
Total de deduções sobre vendas	(53.549)	(49.476)	(316.249)	(267.943)
Receita líquida	328.447	308.479	1.842.860	1.669.170
Mercados Geográficos				
Mercado interno (*)	381.996	350.454	2.085.830	1.820.318
Mercado externo (**)	-	7.501	73.279	116.795
Total da receita bruta	381.996	357.955	2.159.109	1.937.113
Época do reconhecimento da receita				
Bens e serviços transferidos em momento específico do tempo	381.996	357.955	2.159.109	1.937.113
Total receita bruta	381.996	357.955	2.159.109	1.937.113
Trimestre				
	Controladora		Consolidado	
	01/07/2024 a 30/09/2024	01/07/2023 a 30/09/2023	01/07/2024 a 30/09/2024	01/07/2023 a 30/09/2023
Receita de coleta e tratamento de resíduos	123.108	120.574	772.209	586.088
Receita com manufatura reversa	1.136	7.099	11.761	27.854
Receita venda de biogás	2.290	2.116	547	584
Receita com venda de energia	-	-	21.186	26.953
Receita crédito de carbono	-	-	-	403
Outros serviços	304	282	2.399	2.899
Total receita bruta	126.838	130.071	808.102	644.781
<i>Deduções sobre as vendas:</i>				
ISS	(5.698)	(5.573)	(38.747)	(29.127)
PIS	(2.086)	(1.973)	(13.920)	(10.508)
COFINS	(9.609)	(9.093)	(64.117)	(48.328)
ICMS	(337)	(441)	(693)	(1.361)
Total de deduções sobre vendas	(17.730)	(17.080)	(117.477)	(89.324)
Receita líquida	109.108	112.991	690.625	555.457
Mercados Geográficos				
Mercado interno (*)	126.838	126.191	787.604	610.978
Mercado externo (**)	-	3.880	20.498	33.803
Total da receita bruta	126.838	130.071	808.102	644.781
Época do reconhecimento da receita				
Bens e serviços transferidos em momento específico do tempo	126.838	130.071	808.102	644.781
Total receita bruta	126.838	130.071	808.102	644.781

(*) Mercado interno refere-se apenas a clientes localizados no Brasil.

(**) Mercado externo refere-se a clientes localizados na Alemanha, Argentina e Peru.

Não há clientes que representem individualmente mais de 10% da receita líquida do Grupo Solvi, exceto na controlada "LOGA", por se tratar de uma concessão classificada como ativo financeiro e com propósito específico, no qual o faturamento é realizado junto à ARSESP – Agência Reguladora de Serviços Públicos do Estado de São Paulo (Poder Concedente) e representa 40% do total.

Notas Explicativas

Solvi Essencis Ambiental S.A.

Notas explicativas as informações financeiras intermediárias, individuais e consolidadas do período findo em 30 de setembro de 2024
(em milhares de reais, exceto quando indicado de outra forma)

29 Custos dos serviços prestados

Período de nove meses	Controladora		Consolidado	
	30/09/2024	30/09/2023	30/09/2024	30/09/2023
Salários e encargos	(65.615)	(59.713)	(467.015)	(450.560)
Aluguel	(18.419)	(20.044)	(133.117)	(140.545)
Depreciações	(27.477)	(26.345)	(146.727)	(114.448)
Materiais aplicados nos serviços	(37.742)	(40.665)	(218.203)	(210.379)
Serviços de terceiros (a)	(62.478)	(56.167)	(286.578)	(268.893)
Créditos fiscais (b)	13.174	12.842	81.596	78.595
Custo de bens reversíveis	-	-	(15.453)	(14.161)
Custo de sucata	(73)	(12.080)	(17.566)	(40.241)
Energia elétrica	(2.350)	(1.962)	(11.113)	(11.637)
Fechamento de aterro	(233)	874	1.327	(4.813)
Licenças e taxas	(4.594)	(8.578)	(5.475)	(9.155)
Cessão de direito	(18.644)	(3.797)	(40.535)	(40.658)
Outros custos de produção	(8.638)	(8.185)	(49.103)	(43.595)
	(233.089)	(223.820)	(1.307.962)	(1.270.490)

Trimestre	Controladora		Consolidado	
	01/07/2024 a 30/09/2024	01/07/2023 a 30/09/2023	01/07/2024 a 30/09/2024	01/07/2023 a 30/09/2023
Salários e encargos	(20.888)	(20.809)	(157.385)	(150.665)
Aluguel	(5.804)	(7.346)	(47.847)	(46.332)
Depreciações	(9.295)	(9.283)	(56.463)	(33.474)
Materiais aplicados nos serviços	(12.016)	(14.363)	(75.002)	(69.791)
Serviços de terceiros (a)	(21.743)	(20.819)	(105.595)	(90.773)
Créditos fiscais (b)	4.335	5.007	27.932	27.151
Custo de bens reversíveis	-	-	(4.086)	(4.091)
Custo de sucata	(28)	(6.692)	(6.581)	(17.700)
Energia elétrica	(720)	(675)	(3.739)	(4.549)
Fechamento de aterro	97	496	1.744	1.380
Licenças e taxas	(1.554)	(3.111)	(1.750)	(3.170)
Cessão de direito	(1.429)	(1.517)	(4)	(13.622)
Outros custos de produção	(2.737)	(2.961)	(17.492)	(13.598)
	(71.782)	(82.073)	(446.268)	(419.234)

- (a) As principais naturezas de serviços de terceiros são referentes a transporte de resíduos, serviços de incineração, destinações em aterros e serviços de coleta de resíduos.
- (b) As principais naturezas de créditos fiscais são referentes a PIS e COFINS sobre insumos.

30 Despesas comerciais

Período de nove meses	Controladora		Consolidado	
	30/09/2024	30/09/2023	30/09/2024	30/09/2023
Provisão/(reversão) para perda esperada de créditos de liquidação duvidosa	744	(383)	1.597	36
Baixa efetiva de títulos inadimplentes	(1.301)	(1.556)	(3.779)	(7.221)
Patrocínios, brindes e doações	(305)	(77)	(780)	(673)
Propaganda e publicidade	(406)	(441)	(18.420)	(3.595)
Outros	(254)	(80)	(1.360)	(858)
	(1.522)	(2.537)	(22.742)	(12.311)

Trimestre	Controladora		Consolidado	
	01/07/2024 a 30/09/2024	01/07/2023 a 30/09/2023	01/07/2024 a 30/09/2024	01/07/2023 a 30/09/2023
Provisão/(reversão) para perda esperada de créditos de liquidação duvidosa	1.519	776	2.358	1.250
Baixa efetiva de títulos inadimplentes	(670)	(960)	(974)	(3.718)
Patrocínios, brindes e doações	(258)	(11)	(264)	(230)
Propaganda e publicidade	(140)	(116)	(6.546)	(1.738)
Outros	(189)	(27)	(775)	(282)
	262	(338)	(6.201)	(4.718)

Notas Explicativas

Solvi Essencis Ambiental S.A.

Notas explicativas as informações financeiras intermediárias, individuais e consolidadas do período findo em 30 de setembro de 2024 (em milhares de reais, exceto quando indicado de outra forma)

31 Despesas administrativas

Período de nove meses	Controladora		Consolidado	
	30/09/2024	30/09/2023	30/09/2024	30/09/2023
Remuneração direta mão de obra	(20.823)	(18.777)	(70.558)	(62.380)
INSS	(2.935)	(3.215)	(9.608)	(9.789)
Benefícios	(3.029)	(3.261)	(10.684)	(10.312)
FGTS	(778)	(849)	(2.573)	(2.917)
Aluguéis	(310)	(525)	(1.152)	(1.939)
Depreciação	(3.037)	(2.659)	(4.186)	(3.879)
Materiais	(196)	(351)	(1.256)	(1.747)
Serviços de Terceiros (a)	(27.515)	(21.407)	(52.575)	(41.969)
Tributos, Seguros e Contribuições	(1.462)	(943)	(4.282)	(3.835)
Viagens e Estadias	(916)	(914)	(2.417)	(2.323)
Outros	(1.858)	(1.788)	(3.485)	(3.362)
	(62.859)	(54.689)	(162.776)	(144.452)

Trimestre	Controladora		Consolidado	
	01/07/2024 a 30/09/2024	01/07/2023 a 30/09/2023	01/07/2024 a 30/09/2024	01/07/2023 a 30/09/2023
Remuneração direta mão de obra	(11.898)	(7.095)	(31.278)	(23.304)
INSS	(1.314)	(1.070)	(3.388)	(3.261)
Benefícios	(1.311)	(1.082)	(3.969)	(3.363)
FGTS	(351)	(281)	(913)	(872)
Aluguéis	(110)	(128)	(447)	(557)
Depreciação	(1.031)	(944)	(1.409)	(1.352)
Materiais	(95)	(141)	(709)	(872)
Serviços de Terceiros (a)	(16.454)	(7.241)	(26.906)	(16.952)
Tributos, Seguros e Contribuições	(512)	(294)	(1.742)	(2.264)
Viagens e Estadias	(362)	(270)	(760)	(857)
Outros	(652)	(640)	(1.199)	(1.174)
	(34.090)	(19.186)	(72.720)	(54.828)

(a) Os valores de serviços de terceiros referem-se basicamente à contratação de serviços de consultorias administrativas e financeiras, honorários advocatícios e assessoria técnica.

32 Outras receitas (despesas) operacionais, líquidas

Período de nove meses	Controladora		Consolidado	
	30/09/2024	30/09/2023	30/09/2024	30/09/2023
Receita de aluguel	758	477	824	543
Outras receitas (despesas) eventuais	1.038	(2.993)	(104)	(1.639)
Resultado na baixa e/ou venda de imobilizado (a)	31.641	-	34.420	1.205
Resultado de investimentos (b)	82.364	-	82.364	-
Provisões para contingenciais	1.216	49	7.076	7.453
Despesas com contingenciais	(2.827)	(1.748)	(20.627)	(22.782)
Patrocínio e doações	-	-	(1.313)	(312)
Pis e Cofins sobre outras receitas	(1.137)	(562)	(3.772)	(2.581)
Multa contratual	-	-	(606)	(3)
Perda por redução ao valor recuperável	(15.000)	-	5.777	3.065
Baixa de Ágio Goodwill - LOGA	-	-	(6.812)	-
	98.053	(4.777)	97.227	(15.051)

Trimestre	Controladora		Consolidado	
	01/07/2024 a 30/09/2024	01/07/2023 a 30/09/2023	01/07/2024 a 30/09/2024	01/07/2023 a 30/09/2023
Receita de aluguel	169	143	190	165
Outras receitas (despesas) eventuais	25	(417)	(7.780)	(1.748)
Resultado na baixa e/ou venda de imobilizado	(10.641)	-	(8.916)	622
Resultado de investimentos (b)	82.364	-	82.364	-
Provisões para contingenciais	(320)	1.013	4.759	335
Despesas com contingenciais	(523)	(1.579)	(7.882)	(9.092)
Patrocínio e doações	-	-	(438)	(31)
Pis e Cofins sobre outras receitas	(476)	(245)	(1.357)	(859)
Multa contratual	-	-	(566)	-
Perda por redução ao valor recuperável	(15.000)	-	2.072	(380)
	55.598	(1.085)	62.446	(10.988)

(a) Refere-se basicamente ao ganho na venda do terreno da Anhanguera adquirido pela Solvi Essencis da Loga e posteriormente vendido a JBS no valor de R\$71.500 e o custo de venda de R\$29.236 com o resultado líquido de R\$42.264.

(b) Refere-se basicamente ao ganho na alienação através da troca de ações da GRI – Gerenciamento pela aquisição da participação do Grupo Cetrel em R\$56.492 e do ganho na remensuração da participação anteriormente detida na da Catarinense em R\$25.876 pela obtenção do controle (nota explicativa 1.1).

Notas Explicativas

Solvi Essencis Ambiental S.A.

Notas explicativas as informações financeiras intermediárias, individuais e consolidadas do período findo em 30 de setembro de 2024 (em milhares de reais, exceto quando indicado de outra forma)

33 Receitas (despesas) financeiras, líquidas

Período de nove meses	Controladora		Consolidado	
	30/09/2024	30/09/2023	30/09/2024	30/09/2023
Receitas juros sobre contratos	116	815	3.777	3.361
Variação monetária ativa	912	354	13.552	17.240
Rendimentos sobre aplicações financeiras	16.535	8.013	29.785	23.324
Correção de depósitos judiciais	4	3	3.280	504
Juros recebidos e descontos obtidos	843	503	7.912	4.624
Outras receitas financeiras	470	1.474	4.001	4.534
Total receitas financeiras	18.880	11.162	62.307	53.587
Variação monetária passiva	(1.343)	(827)	(19.152)	(16.358)
Despesas bancárias	(1.047)	(1.291)	(5.071)	(4.363)
Despesas com juros sobre contratos de mútuos	(6.326)	(2.694)	(9.131)	(6.616)
Despesas com juros passivo de arrendamento	(2.733)	(2.881)	(4.613)	(5.583)
Despesas com multas e moras financeiras	(244)	(174)	(26.974)	(1.278)
Despesas com captação debentures	(4.088)	(2.331)	(4.439)	(2.676)
Tributos sobre movimentações financeiras	(1.892)	(1.377)	(7.180)	(7.224)
Juros sobre empréstimos, financiamento e debêntures	(151.425)	(143.704)	(190.960)	(187.308)
Total despesas financeiras	(169.098)	(155.279)	(267.520)	(231.406)
Total	(150.218)	(144.117)	(205.213)	(177.819)

Trimestre	Controladora		Consolidado	
	01/07/2024 a 30/09/2024	01/07/2023 a 30/09/2023	01/07/2024 a 30/09/2024	01/07/2023 a 30/09/2023
Receitas juros sobre contratos	37	249	1.354	1.762
Variação monetária ativa	730	26	3.658	8.311
Rendimentos sobre aplicações financeiras	7.952	4.088	13.600	7.660
Correção de depósitos judiciais	-	-	520	178
Juros recebidos e descontos obtidos	213	172	5.473	528
Outras receitas financeiras	161	83	2.183	36
Total receitas financeiras	9.093	4.618	26.788	18.475
Variação monetária passiva	(521)	(551)	(10.646)	(4.840)
Despesas bancárias	(272)	(341)	(1.652)	(1.272)
Despesas com juros sobre contratos de mútuos	(1.454)	(892)	(2.314)	(4.483)
Despesas com juros passivo de arrendamento	(887)	(943)	(1.402)	(1.797)
Despesas com multas e moras financeiras	(189)	(127)	(26.665)	(272)
Despesas com captação debentures	(1.808)	(901)	(1.929)	(1.018)
Tributos sobre movimentações financeiras	(706)	(445)	(2.935)	(2.265)
Juros sobre empréstimos, financiamento e debêntures	(55.462)	(49.821)	(69.588)	(65.906)
Total despesas financeiras	(61.299)	(54.021)	(117.131)	(81.853)
Total	(52.206)	(49.403)	(90.343)	(63.378)

34 Cobertura de seguros

O Grupo Solví adota a política de contratar cobertura de seguros para os bens sujeitos a riscos por montantes considerados suficientes para cobrir eventuais sinistros, considerando a natureza de sua atividade.

Nos contratos sob período de concessão, compete à concessionária manter as seguintes coberturas de seguros, conforme prazos previstos: seguro de danos materiais para danos relativos à propriedade, que cubra todos os bens que integram a concessão e seguro de responsabilidade civil, cobrindo a concessionária e o Poder Concedente pelos montantes que possam ser responsabilizados a título de danos, indenizações, custas processuais e outros resultantes do desenvolvimento das atividades pertinentes à concessão.

As apólices contratadas pelo Grupo Solví oferecem as coberturas de riscos patrimoniais e de responsabilidade civil. A cobertura de seguro da Companhia e do consolidado é composta por:

	Controladora		Consolidado	
	30/09/2024	31/12/2023	30/09/2024	31/12/2023
Seguro patrimonial	71.547	59.033	71.547	59.033
Responsabilidade civil geral	10.000	10.000	10.000	10.000
Responsabilidade civil ambiental	30.000	30.000	30.000	30.000
	111.547	99.033	111.547	99.033

Notas Explicativas

Solvi Essencis Ambiental S.A.

Notas explicativas as informações financeiras intermediárias, individuais e consolidadas do período findo em 30 de setembro de 2024
(em milhares de reais, exceto quando indicado de outra forma)

35 Contratos de concessão ou PPP

35.1 Ativo intangível

O Grupo Solvi reconhece um ativo intangível à medida em que suas controladas concessionárias recebem o direito (autorização) de cobrar os usuários dos serviços públicos. Esse direito não constitui direito incondicional de receber caixa porque os valores são condicionados à utilização do serviço pelo público, desta forma o Grupo Solvi registrou ativos intangíveis conforme detalhamento abaixo:

	30 de setembro de 2024		
	Battre	SCA	Total
Centrais de tratamento de resíduos - aterros:			
Aterro e infra em aterros	14.369	10.146	24.515
Infraestrutura em transbordos	2.888	-	2.888
Estações de tratam. e redes de distrib. de água:			
Terrenos e edificações e construção civil	-	1.344	1.344
Benfeitorias em bens de terceiros	-	6	6
Máquinas e equipamentos	1.144	404	1.548
Veículos e equipamentos	33	356	389
Intangível em andamento	12.524	3.673	16.197
	30.958	15.929	46.887

	31 de dezembro de 2023		
	Battre	SCA	Total
Centrais de tratamento de resíduos - aterros:			
Aterro e infra em aterros	3.411	11.278	14.689
Infraestrutura em transbordos	2.821	-	2.821
Estações de tratam. e redes de distrib. de água:			
Terrenos e edificações e construção civil	-	359	359
Benfeitorias em bens de terceiros	-	12	12
Máquinas e equipamentos	1.062	385	1.447
Veículos e equipamentos	40	414	454
Intangível em andamento	16.449	2.617	19.066
	23.783	15.065	38.848

Segue abaixo resultado das empresas com ativos intangíveis:

	Demonstrações de Resultado			
	30 de setembro de 2024		30 de setembro de 2023	
	Battre	SCA	Battre	SCA
Receita líquida	83.208	19.571	81.488	31.795
Custo	(82.926)	(19.340)	(77.826)	(19.313)
Outras receitas e (despesas) operacionais, líquidas	(3.921)	(1.175)	(2.333)	(2.058)
Lucro/(prejuízo) operacional antes dos impostos e resultado financeiro	(3.639)	(944)	1.329	10.424
Resultado financeiro	1.530	(695)	1.131	(330)
Lucro/(prejuízo) antes dos impostos	(2.109)	(1.639)	2.460	10.094
Imposto de renda e contribuição social	46	523	(454)	(3.371)
Lucro/(prejuízo) do período	(2.063)	(1.116)	2.006	6.723

Notas Explicativas

Solvi Essencis Ambiental S.A.

Notas explicativas as informações financeiras intermediárias, individuais e consolidadas do período findo em 30 de setembro de 2024
(em milhares de reais, exceto quando indicado de outra forma)

35.2 Ativo financeiro de concessão

O Grupo Solvi reconhece um ativo financeiro à medida em que tem o direito contratual incondicional de receber caixa ou outro ativo financeiro da concedente pelo serviço de construção; a concedente tem pouca ou nenhuma opção para evitar o pagamento. Desta forma o Grupo Solvi registrou ativos financeiros conforme detalhamento abaixo:

	30 de setembro de 2024	31 de dezembro de 2023
	Loga	
Transbordo	-	2.860
Benfeitorias	-	950
Contêineres	-	2.394
Centros de triagem	-	946
RSSS Unid. Treinamentos	-	1.532
Ajuste a valor presente	-	(784)
	-	7.898
Circulante	-	7.898
Não circulante	-	-

Segue abaixo resultado da empresa com ativos financeiros de concessão:

	30 de setembro de 2024	30 de setembro de 2023
	Loga	
Receita líquida	741.076	567.528
Custo	(460.139)	(411.098)
Outras receitas e (despesas) operacionais, líquidas	(56.659)	(24.827)
Lucro operacional antes dos impostos e resultado financeiro	224.278	131.603
Resultado financeiro	(9.039)	(2.729)
Lucro antes dos impostos	215.239	128.874
Imposto de renda e contribuição social	(75.623)	(43.457)
Lucro do período	139.616	85.417

Solvi Essencis Ambiental S.A.

Notas explicativas as informações financeiras intermediárias, individuais e consolidadas do período findo em 30 de setembro de 2024 (em milhares de reais, exceto quando indicado de outra forma)

Resumo dos principais contratos de concessão:

Controladas - principais contratos de concessão	Sumário dos serviços sob concessão	Período da concessão	Receita bruta período de 9 meses (R\$ mil)	Reajustes de preços	Ativos reversíveis	Obrigações contratuais	Condições para renovação	Outras condições relevantes	Aditivos ao contrato original
Logística Ambiental de São Paulo S.A. - LOGA	Serviços urbanos de limpeza para o setor noroeste da cidade de São Paulo/SP	20 anos a partir de outubro de 2024	R\$ 871.035	Anualmente com base em fórmula paramétrica composta de diversos índices	Terrenos, estruturas e construções são reversíveis. Demais ativos poderão ser revertidos conforme repactuação contratual.	Reforma do transbordo e Centra de triagem Ponte Pequena; Construção de novo transbordo; implantação de ecoparque com diversas tecnologias; construção de usina de recuperação energética e renovação de frota de veículos.	Contrato renovado com Poder Concedente	A cada 4 anos o contrato prevê revisão para restabelecimento do equilíbrio econômico-financeiro do contrato	Aditivo realizado em 29 de outubro de 2007 para revisão da tarifa e das e postergação dos investimentos. Em 26 de dezembro/2012 foi assinado o TCA, promovendo parcialmente o reequilíbrio do contrato. Em 13 de junho de 2024, a LOGA assinou o termo de renovação contratual estendendo por 20 anos o prazo contratual, a partir do vencimento original em outubro de 2024 . O termo de aditamento trata também dos passivos contratuais apurados no fechamento do reequilíbrio do ciclo inicial.
Battre - Bahia Transferência e Tratamento de Resíduos S.A.	Operação e manutenção de aterro, estação de transbordo e tratamento de resíduos sólidos de saúde coletados na cidade de Salvador/BA. Para este último serviço não houve OS – Ordem de Serviço	20 anos a partir de janeiro/2000 (aterro) e agosto/2000 (estação de transbordo). Com o encerramento do contrato em 29 de dezembro de 2019, foram assinados os aditivos de nº 16º (prazo 6 meses), 17º (prazo 4 meses), 18º (prazo 3 anos) e o 19º ao Contrato de Concessão - Concorrência nº 004/1999, sendo esse último, assinado em 26 de outubro de 2023, prorrogando esse contrato por mais 12 (doze) meses.	R\$ 94.687	Serão apurados anualmente mediante a previsão da utilização da variação do IPCA.	100% dos itens necessários para execução do contrato.	O contrato dará andamento aos serviços executados no aterro que já conta com a devida licença ambiental e executar os projetos e estudos econômicos e técnicos.	A renovação do contrato depende do enquadramento às condições, diretrizes, requisitos e pressupostos, das normas de regência, em especial as prescritas no arts. 37 e 225 da CRF c/c Leis 8.666/1993, 8.987/1995, 9.07 4/1995, 12.305/2010, 11.445/2007 e 14.026/2020.	O início do tratamento de resíduos hospitalares ainda não foi autorizado pelo Poder Concedente	Durante a vigência dos 20 anos do contrato de concessão (até 29 de dezembro de 2019), foram assinados 19 aditivos e o último, o 19º, assinado em 26 de outubro de 2023, referente a prorrogação do prazo do contrato por mais 12 meses.
São Carlos Ambiental – Serviços de Limpeza Urbana e Tratamento de Resíduos S.A.	Execução dos serviços de limpeza pública no município de São Carlos	O contrato será celebrado até a vigência de 20 anos, prorrogável por mais 10 anos a partir de 23 de agosto de 2010	R\$ 22.467	O valor contratado será ajustado a cada 12 meses contados da data da assinatura do contrato, pelo IPCA/IBGE	Os ativos reversíveis são de 100% dos itens necessários para execução do serviço escopo de concessão.	Coleta de resíduos sólidos domiciliares e seu transporte até o local indicado pelo contratante.	A São Carlos apresentou em 11 de agosto de 2020 a modalidade segura garantia correspondente a 5% do valor anual do contrato para a garantia do contrato	Todos os bens relacionados na proposta vinculam-se a concessão. Os bens imóveis ao aterro adquirido para os fins deste contrato integram a concessão e converterão ao patrimônio municipal, após encerramento do resultado	Contrato de concessão nº 119/2010 mantido.

Notas Explicativas

Solvi Essencis Ambiental S.A.

Notas explicativas as informações financeiras intermediárias, individuais e consolidadas do período findo em 30 de setembro de 2024
(em milhares de reais, exceto quando indicado de outra forma)

36 Lucro por ação

O cálculo do lucro por ação básico é feito por meio da divisão do lucro líquido (prejuízo) do período, atribuído aos detentores de ações ordinárias da controladora, pela quantidade média ponderada de ações ordinárias disponíveis durante o período.

A Companhia não dispõe de instrumentos financeiros conversíveis em ações próprias ou transações que gerassem efeito dilutivo ou antidilutivo (conforme definição do IAS 33 – Lucro por ação) sobre o lucro por ação do período. Dessa forma, o lucro por ação básico que foi apurado para o período é igual ao lucro por ação diluído.

O quadro a seguir apresenta os dados de resultado e ações utilizados no cálculo dos lucros por ação básico e diluído:

	Controladora	
	30/09/2024	30/09/2023
Lucro / (prejuízo) atribuível aos acionistas da Companhia	72.848	(14.362)
Quantidade média ponderada de ações ordinárias em circulação (em milhares de ações)	281.382	281.382
Lucro por ação – básico e diluído (R\$)	0,26	(0,05)
Média ponderada de ações ordinárias (básico e diluído)		
Ações ordinárias existentes em 31 de dezembro de 2023 e 2022	281.382	281.382
Média ponderada de ações ordinárias em circulação	281.382	281.382

Pareceres e Declarações / Relatório da Revisão Especial - Sem Ressalva

Relatório sobre a revisão de informações trimestrais

Aos Administradores e Acionistas
Solvi Essencis Ambiental S.A.
São Paulo – SP

Introdução

Revisamos as informações financeiras intermediárias, individuais e consolidadas, da Solvi Essencis Ambiental S.A. (Companhia), contidas no Formulário de Informações Trimestrais (ITR) referente ao trimestre findo em 30 de setembro de 2024, que compreendem o balanço patrimonial em 30 de setembro de 2024 e as respectivas demonstrações do resultado e do resultado abrangente para o período de três e nove meses findo naquela data e das mutações do patrimônio líquido e dos fluxos de caixa para o período de nove meses findo naquela data, bem como as correspondentes notas explicativas, incluindo as políticas contábeis materiais e outras informações elucidativas.

Responsabilidade da diretoria sobre as informações financeiras intermediárias

A diretoria é responsável pela elaboração das informações financeiras intermediárias individuais e consolidadas de acordo com a NBC TG 21 Demonstração Intermediária e com a norma internacional IAS 34 Interim Financial Reporting, emitida pelo International Accounting Standards Board (IASB), assim como pela apresentação dessas informações de forma condizente com as normas expedidas pela Comissão de Valores Mobiliários, aplicáveis à elaboração das Informações Trimestrais (ITR). Nossa responsabilidade é a de expressar uma conclusão sobre essas informações financeiras intermediárias com base em nossa revisão.

Alcance da revisão

Conduzimos nossa revisão de acordo com as normas brasileiras e internacionais de revisão de informações intermediárias (NBC TR 2410 Revisão de Informações Intermediárias Executada pelo Auditor da Entidade e ISRE 2410 Review of Interim Financial Information Performed by the Independent Auditor of the Entity, respectivamente). Uma revisão de informações intermediárias consiste na realização de indagações, principalmente às pessoas responsáveis pelos assuntos financeiros e contábeis e na aplicação de procedimentos analíticos e de outros procedimentos de revisão. O alcance de uma revisão é significativamente menor do que o de uma auditoria conduzida de acordo com as normas de auditoria e, consequentemente, não nos permitiu obter segurança de que tomamos conhecimento de todos os assuntos significativos que poderiam ser identificados em uma auditoria. Portanto, não expressamos uma opinião de auditoria.

Conclusão sobre as informações intermediárias individuais e consolidadas

Com base em nossa revisão, não temos conhecimento de nenhum fato que nos leve a acreditar que as informações financeiras intermediárias, individuais e consolidadas, incluídas nas informações trimestrais acima referidas não foram elaboradas, em todos os aspectos relevantes, de acordo com a NBC TG 21 e a IAS 34 aplicáveis à elaboração de Informações Trimestrais (ITR), e apresentadas de forma condizente com as normas expedidas pela Comissão de Valores Mobiliários.

Ênfase

Atividades operacionais da controlada indireta Guamá Tratamento de Resíduos Ltda. (“Guamá”)

Chamamos a atenção para a nota explicativa 1.4 às informações financeiras intermediárias que descreve sobre o acordo para a continuidade da prestação dos serviços da controlada indireta Guamá Tratamento de Resíduos Ltda. (“Guamá”) até 31 de agosto de 2023, o qual foi prorrogado via decisão judicial até fevereiro de 2025. A Guamá possui ativos de R\$90.621 mil e passivos de R\$46.454 mil registrados nas informações financeiras intermediárias consolidadas da Companhia. Adicionalmente, as operações da Guamá vêm sendo financiadas, basicamente, através de recursos fornecidos pela controlada Revita Engenharia Ambiental S.A. conforme apresentado na respectiva nota explicativa. Nossa conclusão não contém ressalva relacionada a esse assunto.

Outros assuntos

Demonstrações do valor adicionado

As informações trimestrais acima referidas incluem as demonstrações do valor adicionado (DVA), individuais e consolidadas, referentes ao período de nove meses findo em 30 de setembro de 2024, elaboradas sob a responsabilidade da diretoria da Companhia e apresentadas como informação suplementar para fins de IAS 34. Essas demonstrações foram submetidas a procedimentos de revisão executados em conjunto com a revisão das informações trimestrais, com o objetivo de concluir se elas estão conciliadas com as informações financeiras intermediárias e registros contábeis, conforme aplicável, e se sua forma e conteúdo estão de acordo com os critérios definidos na NBC TG 09 Demonstração do Valor Adicionado. Com base em nossa revisão, não temos conhecimento de nenhum fato que nos leve a acreditar que essas demonstrações do valor adicionado não foram elaboradas, em todos os aspectos relevantes, segundo os critérios definidos nessa Norma e de forma consistente em relação às informações financeiras intermediárias individuais e consolidadas tomadas em conjunto.

São Paulo, 14 de novembro de 2024.

ERNST & YOUNG

Auditores Independentes S/S Ltda.
CRC SP-034519/O

Anderson Pascoal Constantino
Contador CRC SP-190451/O

Pareceres e Declarações / Declaração dos Diretores sobre as Demonstrações Financeiras

Declaração dos Diretores sobre as Demonstrações Financeiras

Em conformidade com o inciso VI do artigo 27 da Resolução CVM N° 80, de 29 de março de 2022, a Diretoria declara que revisou e discutiu o relatório das Demonstrações Financeiras Intermediárias da Solvi Essencis Ambiental S.A. relativas ao trimestre findo em 30 de setembro de 2024, e que tais Demonstrações refletem adequadamente todos os aspectos relevantes a posição patrimonial e financeira correspondente aos períodos apresentados.

São Paulo, 14 de novembro de 2024

Pareceres e Declarações / Declaração dos Diretores sobre o Relatório do Auditor Independente

Declaração dos Diretores sobre o Relatório do Auditor

Em conformidade com o inciso V do artigo 27 da Resolução CVM Nº 80, de 29 de março de 2022, a Diretoria declara que revisou e discutiu o conteúdo e opiniões expressas no relatório dos auditores independentes sobre as Demonstrações Financeiras Intermediárias da Solvi Essencis Ambiental S.A. referentes ao trimestre findo em 30 de setembro de 2024, emitido nesta data.

A Diretoria declara que concorda com o conteúdo e opinião expressos no referido relatório dos auditores independentes sobre as Demonstrações Financeiras Intermediárias.

São Paulo, 14 de novembro de 2024.