

Índice

Dados da Empresa

Composição do Capital	1
-----------------------	---

DFs Individuais

Balanço Patrimonial Ativo	2
---------------------------	---

Balanço Patrimonial Passivo	3
-----------------------------	---

Demonstração do Resultado	4
---------------------------	---

Demonstração do Resultado Abrangente	5
--------------------------------------	---

Demonstração do Fluxo de Caixa (Método Indireto)	6
--	---

Demonstração das Mutações do Patrimônio Líquido

DMPL - 01/01/2024 à 30/06/2024	8
--------------------------------	---

DMPL - 01/01/2023 à 30/06/2023	9
--------------------------------	---

Demonstração de Valor Adicionado	10
----------------------------------	----

DFs Consolidadas

Balanço Patrimonial Ativo	11
---------------------------	----

Balanço Patrimonial Passivo	12
-----------------------------	----

Demonstração do Resultado	14
---------------------------	----

Demonstração do Resultado Abrangente	15
--------------------------------------	----

Demonstração do Fluxo de Caixa (Método Indireto)	16
--	----

Demonstração das Mutações do Patrimônio Líquido

DMPL - 01/01/2024 à 30/06/2024	18
--------------------------------	----

DMPL - 01/01/2023 à 30/06/2023	19
--------------------------------	----

Demonstração de Valor Adicionado	20
----------------------------------	----

Comentário do Desempenho	21
--------------------------	----

Notas Explicativas	36
--------------------	----

Pareceres e Declarações

Relatório da Revisão Especial - Sem Ressalva	91
--	----

Declaração dos Diretores sobre as Demonstrações Financeiras	93
---	----

Declaração dos Diretores sobre o Relatório do Auditor Independente	94
--	----

Dados da Empresa / Composição do Capital

Número de Ações (Unidade)	Trimestre Atual 30/06/2024
Do Capital Integralizado	
Ordinárias	281.382.075
Preferenciais	0
Total	281.382.075
Em Tesouraria	
Ordinárias	0
Preferenciais	0
Total	0

DFs Individuais / Balanço Patrimonial Ativo**(Reais Mil)**

Código da Conta	Descrição da Conta	Trimestre Atual 30/06/2024	Exercício Anterior 31/12/2023
1	Ativo Total	2.385.569	1.946.150
1.01	Ativo Circulante	474.061	169.009
1.01.01	Caixa e Equivalentes de Caixa	303.877	6.462
1.01.03	Contas a Receber	132.317	124.436
1.01.03.01	Clientes	126.928	118.796
1.01.03.02	Outras Contas a Receber	5.389	5.640
1.01.04	Estoques	24.128	20.907
1.01.06	Tributos a Recuperar	12.761	15.825
1.01.07	Despesas Antecipadas	978	849
1.01.07.01	Adiantamento a fornecedores	978	849
1.01.08	Outros Ativos Circulantes	0	530
1.01.08.03	Outros	0	530
1.01.08.03.01	Dividendos a receber	0	530
1.02	Ativo Não Circulante	1.911.508	1.777.141
1.02.01	Ativo Realizável a Longo Prazo	136.477	160.315
1.02.01.02	Aplicações Financeiras Avaliadas a Valor Justo através de Outros Resultados Abrangentes	8.993	9.471
1.02.01.02.02	Títulos e valores mobiliários	8.993	9.471
1.02.01.04	Contas a Receber	3.262	4.263
1.02.01.04.01	Clientes	2.224	3.225
1.02.01.04.02	Outras Contas a Receber	1.038	1.038
1.02.01.07	Tributos Diferidos	111.826	111.826
1.02.01.07.02	Ativo fiscal diferido	111.826	111.826
1.02.01.09	Créditos com Partes Relacionadas	1.200	2.810
1.02.01.09.05	Mútuos a receber de partes relacionadas	1.200	2.810
1.02.01.10	Outros Ativos Não Circulantes	11.196	31.945
1.02.01.10.03	Impostos a recuperar	6.148	3.404
1.02.01.10.05	Dividendos a receber	839	24.972
1.02.01.10.06	Depósitos judiciais	4.209	3.569
1.02.02	Investimentos	1.262.420	1.159.889
1.02.03	Imobilizado	469.740	422.876
1.02.03.01	Imobilizado em Operação	428.520	379.532
1.02.03.02	Direito de Uso em Arrendamento	41.220	43.344
1.02.04	Intangível	42.871	34.061

DFs Individuais / Balanço Patrimonial Passivo**(Reais Mil)**

Código da Conta	Descrição da Conta	Trimestre Atual 30/06/2024	Exercício Anterior 31/12/2023
2	Passivo Total	2.385.569	1.946.150
2.01	Passivo Circulante	392.094	287.034
2.01.01	Obrigações Sociais e Trabalhistas	26.615	20.621
2.01.02	Fornecedores	59.206	54.190
2.01.03	Obrigações Fiscais	17.480	14.525
2.01.03.01	Obrigações Fiscais Federais	12.530	9.696
2.01.03.01.01	Imposto de Renda e Contribuição Social a Pagar	861	1.428
2.01.03.01.02	Outras Obrigações Fiscais Federais	11.669	8.268
2.01.03.02	Obrigações Fiscais Estaduais	94	196
2.01.03.03	Obrigações Fiscais Municipais	4.856	4.633
2.01.04	Empréstimos e Financiamentos	255.915	164.604
2.01.04.01	Empréstimos e Financiamentos	29.419	41.710
2.01.04.02	Debêntures	226.496	122.894
2.01.05	Outras Obrigações	32.878	33.094
2.01.05.02	Outros	32.878	33.094
2.01.05.02.01	Dividendos e JCP a Pagar	12.740	12.740
2.01.05.02.05	Passivo de arrendamento	5.796	6.175
2.01.05.02.06	Adiantamentos de clientes	4.929	6.223
2.01.05.02.07	Outras contas a pagar	9.413	7.956
2.02	Passivo Não Circulante	1.508.707	1.229.006
2.02.01	Empréstimos e Financiamentos	1.325.491	1.072.788
2.02.01.01	Empréstimos e Financiamentos	61.745	74.585
2.02.01.02	Debêntures	1.263.746	998.203
2.02.02	Outras Obrigações	113.392	82.593
2.02.02.02	Outros	113.392	82.593
2.02.02.02.03	Fornecedores	2.420	2.738
2.02.02.02.04	Mútuos a pagar a partes relacionadas	69.681	36.771
2.02.02.02.05	Passivo de arrendamento	41.240	42.700
2.02.02.02.06	Impostos, taxas e contribuições	51	51
2.02.02.02.07	Outras contas a pagar	0	333
2.02.04	Provisões	69.824	73.625
2.02.04.01	Provisões Fiscais Previdenciárias Trabalhistas e Cíveis	3.553	5.089
2.02.04.01.02	Provisões Previdenciárias e Trabalhistas	3.004	4.575
2.02.04.01.04	Provisões Cíveis	549	514
2.02.04.02	Outras Provisões	66.271	68.536
2.02.04.02.04	Provisão para perda em investimentos	0	2.525
2.02.04.02.05	Provisão para fechamento e pós fechamento de aterro	64.400	64.070
2.02.04.02.06	Provisões de recuperação operacional do sistema de aterro	528	664
2.02.04.02.07	Provisão para obrigações contratuais futuras	1.343	1.277
2.03	Patrimônio Líquido	484.768	430.110
2.03.01	Capital Social Realizado	281.382	281.382
2.03.02	Reservas de Capital	124.555	124.555
2.03.04	Reservas de Lucros	68.278	40.599
2.03.06	Ajustes de Avaliação Patrimonial	10.553	-16.426

DFs Individuais / Demonstração do Resultado**(Reais Mil)**

Código da Conta	Descrição da Conta	Trimestre Atual 01/04/2024 à 30/06/2024	Acumulado do Atual Exercício 01/01/2024 à 30/06/2024	Igual Trimestre do Exercício Anterior 01/04/2023 à 30/06/2023	Acumulado do Exercício Anterior 01/01/2023 à 30/06/2023
3.01	Receita de Venda de Bens e/ou Serviços	111.167	219.339	98.195	195.488
3.02	Custo dos Bens e/ou Serviços Vendidos	-87.500	-161.307	-73.053	-141.747
3.03	Resultado Bruto	23.667	58.032	25.142	53.741
3.04	Despesas/Receitas Operacionais	49.391	67.659	11.102	15.632
3.04.01	Despesas com Vendas	-256	-1.784	-1.352	-2.199
3.04.01.01	Despesas comerciais	-256	-1.784	-1.352	-2.199
3.04.02	Despesas Gerais e Administrativas	-15.554	-28.769	-20.386	-35.503
3.04.04	Outras Receitas Operacionais	42.138	42.455	0	0
3.04.05	Outras Despesas Operacionais	0	0	-2.989	-3.692
3.04.06	Resultado de Equivalência Patrimonial	23.063	55.757	35.829	57.026
3.05	Resultado Antes do Resultado Financeiro e dos Tributos	73.058	125.691	36.244	69.373
3.06	Resultado Financeiro	-51.607	-98.012	-46.931	-94.714
3.06.01	Receitas Financeiras	9.101	9.787	3.604	6.544
3.06.02	Despesas Financeiras	-60.708	-107.799	-50.535	-101.258
3.07	Resultado Antes dos Tributos sobre o Lucro	21.451	27.679	-10.687	-25.341
3.08	Imposto de Renda e Contribuição Social sobre o Lucro	0	0	16.189	28.313
3.08.01	Corrente	0	0	1.096	1.096
3.08.02	Diferido	0	0	15.093	27.217
3.09	Resultado Líquido das Operações Continuadas	21.451	27.679	5.502	2.972
3.11	Lucro/Prejuízo do Período	21.451	27.679	5.502	2.972
3.99	Lucro por Ação - (Reais / Ação)				
3.99.01	Lucro Básico por Ação				
3.99.01.01	ON	0	0,1	0	0,01
3.99.02	Lucro Diluído por Ação				
3.99.02.01	ON	0	0,1	0	0,01

DFs Individuais / Demonstração do Resultado Abrangente**(Reais Mil)**

Código da Conta	Descrição da Conta	Trimestre Atual 01/04/2024 à 30/06/2024	Acumulado do Atual Exercício 01/01/2024 à 30/06/2024	Igual Trimestre do Exercício Anterior 01/04/2023 à 30/06/2023	Acumulado do Exercício Anterior 01/01/2023 à 30/06/2023
4.01	Lucro Líquido do Período	21.451	27.679	5.502	2.972
4.02	Outros Resultados Abrangentes	23.010	26.979	-6.923	-14.982
4.02.01	Ajustes de hiperinflação de investimentos na Argentina/CTI	9.756	11.245	181	1.219
4.02.02	Ajustes de avaliação patrimonial	13.254	15.734	-7.104	-16.201
4.03	Resultado Abrangente do Período	44.461	54.658	-1.421	-12.010

DFs Individuais / Demonstração do Fluxo de Caixa (Método Indireto)**(Reais Mil)**

Código da Conta	Descrição da Conta	Acumulado do Atual Exercício 01/01/2024 à 30/06/2024	Acumulado do Exercício Anterior 01/01/2023 à 30/06/2023
6.01	Caixa Líquido Atividades Operacionais	4.460	-47.262
6.01.01	Caixa Gerado nas Operações	88.710	35.988
6.01.01.01	Lucro líquido do exercício	27.679	2.972
6.01.01.02	Depreciações, amortizações e exaustões	20.188	18.780
6.01.01.03	Baixa de imobilizado e intangível	12	89
6.01.01.04	Resultado de equivalência patrimonial	-55.757	-57.026
6.01.01.05	Encargos financeiros e variação cambial sobre financiamentos, empréstimos, debentures e arrendamento	92.176	97.251
6.01.01.06	Rendimentos financeiros inerentes a mútuos cedidos	-87	-493
6.01.01.07	Provisão para fechamento e pós fechamento de aterros	330	-378
6.01.01.08	Reversão / (provisão) para transporte, tratamento e destinação de chorume	-136	75
6.01.01.09	Provisão para crédito liquidação duvidosa	1.406	1.159
6.01.01.10	Provisão para contingências	-1.536	1.139
6.01.01.11	Provisão de imposto de renda e contribuição social	0	-1.096
6.01.01.12	Imposto de renda e contribuição social diferido	0	-27.218
6.01.01.13	Despesas com juros sobre contratos de mútuos	4.840	1.802
6.01.01.14	Provisão para obrigações contratuais futuras	66	49
6.01.01.16	Rendimentos financeiros inerentes a títulos e valores mobiliários	-471	-1.117
6.01.02	Variações nos Ativos e Passivos	2.610	12.482
6.01.02.01	Títulos e valores mobiliários	949	1.791
6.01.02.02	Contas a receber de clientes	3.840	9.779
6.01.02.03	Partes relacionadas	-12.377	-6.863
6.01.02.04	Impostos a recuperar	320	575
6.01.02.05	Estoques	-3.221	-7.217
6.01.02.06	Dividendos recebidos	1.116	34.175
6.01.02.07	Outras contas a receber	-1.058	-21.407
6.01.02.08	Adiantamento a fornecedores	-129	-779
6.01.02.09	Depósitos judiciais	-640	-673
6.01.02.10	Fornecedores	-18.339	2.500
6.01.02.11	Partes relacionadas	24.494	-217
6.01.02.12	Salários benefícios e encargos sociais	5.994	4.883
6.01.02.13	Impostos taxas e contribuições	2.955	1.002
6.01.02.14	Impostos de renda e contribuição social	0	1.096
6.01.02.15	Adiantamento de clientes	-1.294	-136
6.01.02.16	Outras contas a pagar	0	-6.027
6.01.03	Outros	-86.860	-95.732
6.01.03.02	Mútuos passivos - juros pagos	-793	-6
6.01.03.03	Debentures e notas comerciais - juros pagos	-78.109	-83.167
6.01.03.04	Empréstimos e financiamentos - juros pagos	-6.112	-10.621
6.01.03.05	Passivo de arrendamento - juros pagos	-1.846	-1.938
6.02	Caixa Líquido Atividades de Investimento	-95.142	-20.706
6.02.01	Mútuos ativos - concedidos	-217	-491
6.02.02	Mútuos ativos - recebimento principal	69	0

DFs Individuais / Demonstração do Fluxo de Caixa (Método Indireto)**(Reais Mil)**

Código da Conta	Descrição da Conta	Acumulado do Atual Exercício 01/01/2024 à 30/06/2024	Acumulado do Exercício Anterior 01/01/2023 à 30/06/2023
6.02.06	Aquisição de ativo imobilizado	-74.515	-16.671
6.02.07	Aquisição de intangível	0	-2.844
6.02.08	Aumento de capital social em controladas	-20.479	-700
6.03	Caixa Líquido Atividades de Financiamento	388.097	7.350
6.03.01	Mútuos passivos - captação	72.944	60.970
6.03.02	Mútuos passivos - pagamento de principal	-19.554	-18.457
6.03.03	Debentures e notas comerciais - pagamento de principal	-97.059	0
6.03.04	Emissão de debentures e notas comerciais	460.000	0
6.03.06	Empréstimos e financiamentos - captação	0	20.217
6.03.07	Empréstimos e financiamentos - pagamento de principal	-25.036	-52.655
6.03.08	Passivos de arrendamento - pagamento de principal	-3.198	-2.725
6.05	Aumento (Redução) de Caixa e Equivalentes	297.415	-60.618
6.05.01	Saldo Inicial de Caixa e Equivalentes	6.462	61.648
6.05.02	Saldo Final de Caixa e Equivalentes	303.877	1.030

DFs Individuais / Demonstração das Mutações do Patrimônio Líquido / DMPL - 01/01/2024 à 30/06/2024**(Reais Mil)**

Código da Conta	Descrição da Conta	Capital Social Integralizado	Reservas de Capital, Opções Outorgadas e Ações em Tesouraria	Reservas de Lucro	Lucros ou Prejuízos Acumulados	Outros Resultados Abrangentes	Patrimônio Líquido
5.01	Saldos Iniciais	281.382	124.555	40.599	0	-16.426	430.110
5.02	Ajustes de Exercícios Anteriores	0	0	0	0	0	0
5.03	Saldos Iniciais Ajustados	281.382	124.555	40.599	0	-16.426	430.110
5.04	Transações de Capital com os Sócios	0	0	0	0	0	0
5.05	Resultado Abrangente Total	0	0	0	27.679	26.979	54.658
5.05.01	Lucro Líquido do Período	0	0	0	27.679	0	27.679
5.05.02	Outros Resultados Abrangentes	0	0	0	0	26.979	26.979
5.05.02.06	Ajustes reflexos de hiperinflação em investimentos na Argentina	0	0	0	0	11.245	11.245
5.05.02.07	Ajustes acumulados de conversão	0	0	0	0	15.734	15.734
5.06	Mutações Internas do Patrimônio Líquido	0	0	27.679	-27.679	0	0
5.06.04	Transferência para reserva de lucros	0	0	27.679	-27.679	0	0
5.07	Saldos Finais	281.382	124.555	68.278	0	10.553	484.768

DFs Individuais / Demonstração das Mutações do Patrimônio Líquido / DMPL - 01/01/2023 à 30/06/2023**(Reais Mil)**

Código da Conta	Descrição da Conta	Capital Social Integralizado	Reservas de Capital, Opções Outorgadas e Ações em Tesouraria	Reservas de Lucro	Lucros ou Prejuízos Acumulados	Outros Resultados Abrangentes	Patrimônio Líquido
5.01	Saldos Iniciais	281.382	124.555	46.179	0	805	452.921
5.02	Ajustes de Exercícios Anteriores	0	0	0	0	0	0
5.03	Saldos Iniciais Ajustados	281.382	124.555	46.179	0	805	452.921
5.04	Transações de Capital com os Sócios	0	0	0	0	0	0
5.05	Resultado Abrangente Total	0	0	0	2.972	-14.982	-12.010
5.05.01	Lucro Líquido do Período	0	0	0	2.972	0	2.972
5.05.02	Outros Resultados Abrangentes	0	0	0	0	-14.982	-14.982
5.05.02.06	Ajustes reflexos de hiperinflação em investimentos na Argentina	0	0	0	0	1.219	1.219
5.05.02.07	Ajustes acumulados de conversão	0	0	0	0	-16.201	-16.201
5.06	Mutações Internas do Patrimônio Líquido	0	0	2.972	-2.972	0	0
5.06.04	Transferência para reserva de lucros	0	0	2.972	-2.972	0	0
5.07	Saldos Finais	281.382	124.555	49.151	0	-14.177	440.911

DFs Individuais / Demonstração de Valor Adicionado**(Reais Mil)**

Código da Conta	Descrição da Conta	Acumulado do Atual Exercício 01/01/2024 à 30/06/2024	Acumulado do Exercício Anterior 01/01/2023 à 30/06/2023
7.01	Receitas	297.238	226.149
7.01.01	Vendas de Mercadorias, Produtos e Serviços	255.158	227.884
7.01.02	Outras Receitas	43.486	20
7.01.04	Provisão/Reversão de Créds. Liquidação Duvidosa	-1.406	-1.755
7.02	Insumos Adquiridos de Terceiros	-65.000	-69.871
7.02.01	Custos Prods., Mercs. e Servs. Vendidos	-25.401	-29.556
7.02.02	Materiais, Energia, Servs. de Terceiros e Outros	-34.531	-27.883
7.02.04	Outros	-5.068	-12.432
7.03	Valor Adicionado Bruto	232.238	156.278
7.04	Retenções	-20.188	-18.780
7.04.01	Depreciação, Amortização e Exaustão	-20.188	-18.780
7.05	Valor Adicionado Líquido Produzido	212.050	137.498
7.06	Vlr Adicionado Recebido em Transferência	66.067	63.903
7.06.01	Resultado de Equivalência Patrimonial	55.757	57.026
7.06.02	Receitas Financeiras	9.787	6.544
7.06.03	Outros	523	333
7.07	Valor Adicionado Total a Distribuir	278.117	201.401
7.08	Distribuição do Valor Adicionado	278.117	201.401
7.08.01	Pessoal	63.279	62.712
7.08.01.01	Remuneração Direta	46.541	48.412
7.08.01.02	Benefícios	14.206	11.862
7.08.01.03	F.G.T.S.	2.532	2.438
7.08.02	Impostos, Taxas e Contribuições	70.239	25.127
7.08.02.01	Federais	34.928	3.160
7.08.02.02	Estaduais	799	1.016
7.08.02.03	Municipais	34.512	20.951
7.08.03	Remuneração de Capitais de Terceiros	116.920	110.590
7.08.03.01	Juros	107.172	100.416
7.08.03.02	Aluguéis	9.748	10.174
7.08.04	Remuneração de Capitais Próprios	27.679	2.972
7.08.04.03	Lucros Retidos / Prejuízo do Período	27.679	2.972

DFs Consolidadas / Balanço Patrimonial Ativo**(Reais Mil)**

Código da Conta	Descrição da Conta	Trimestre Atual 30/06/2024	Exercício Anterior 31/12/2023
1	Ativo Total	5.128.297	3.204.917
1.01	Ativo Circulante	1.363.730	1.027.155
1.01.01	Caixa e Equivalentes de Caixa	490.949	222.333
1.01.02	Aplicações Financeiras	0	318
1.01.02.01	Aplicações Financeiras Avaliadas a Valor Justo através do Resultado	0	318
1.01.02.01.03	Títulos e valores mobiliários	0	318
1.01.03	Contas a Receber	645.608	632.681
1.01.03.01	Clientes	619.047	607.411
1.01.03.02	Outras Contas a Receber	26.561	25.270
1.01.04	Estoques	70.804	61.478
1.01.06	Tributos a Recuperar	141.961	89.929
1.01.07	Despesas Antecipadas	7.014	7.402
1.01.07.01	Adiantamento a fornecedores	7.014	7.402
1.01.08	Outros Ativos Circulantes	7.394	13.014
1.01.08.03	Outros	7.394	13.014
1.01.08.03.01	Ativos financeiros de concessão	0	7.898
1.01.08.03.02	Dividendos a receber	5.924	3.646
1.01.08.03.03	Ativos não circulantes mantidos para venda	1.470	1.470
1.02	Ativo Não Circulante	3.764.567	2.177.762
1.02.01	Ativo Realizável a Longo Prazo	530.329	482.306
1.02.01.02	Aplicações Financeiras Avaliadas a Valor Justo através de Outros Resultados Abrangentes	8.993	9.471
1.02.01.02.02	Títulos e valores mobiliários	8.993	9.471
1.02.01.04	Contas a Receber	183.178	152.956
1.02.01.04.01	Clientes	134.981	131.962
1.02.01.04.02	Outras Contas a Receber	48.197	20.994
1.02.01.07	Tributos Diferidos	181.122	181.962
1.02.01.07.02	Ativo fiscal diferido	181.122	181.962
1.02.01.09	Créditos com Partes Relacionadas	41.590	36.743
1.02.01.09.05	Mútuos a receber de partes relacionadas	41.590	36.743
1.02.01.10	Outros Ativos Não Circulantes	115.446	101.174
1.02.01.10.03	Impostos a recuperar	60.489	51.030
1.02.01.10.05	Dividendos a receber	839	839
1.02.01.10.06	Depósitos judiciais	54.118	49.305
1.02.02	Investimentos	225.837	194.033
1.02.03	Imobilizado	1.279.922	1.205.815
1.02.03.01	Imobilizado em Operação	1.210.634	1.124.713
1.02.03.02	Direito de Uso em Arrendamento	69.288	81.102
1.02.04	Intangível	1.728.479	295.608

DFs Consolidadas / Balanço Patrimonial Passivo**(Reais Mil)**

Código da Conta	Descrição da Conta	Trimestre Atual 30/06/2024	Exercício Anterior 31/12/2023
2	Passivo Total	5.128.297	3.204.917
2.01	Passivo Circulante	1.048.305	809.883
2.01.01	Obrigações Sociais e Trabalhistas	133.462	114.005
2.01.01.02	Obrigações Trabalhistas	133.462	114.005
2.01.02	Fornecedores	200.930	238.604
2.01.03	Obrigações Fiscais	145.455	75.464
2.01.03.01	Obrigações Fiscais Federais	122.893	55.683
2.01.03.01.01	Imposto de Renda e Contribuição Social a Pagar	58.384	15.608
2.01.03.01.02	Outras Obrigações Fiscais Federais	64.509	40.075
2.01.03.02	Obrigações Fiscais Estaduais	453	816
2.01.03.03	Obrigações Fiscais Municipais	22.109	18.965
2.01.04	Empréstimos e Financiamentos	416.096	288.271
2.01.04.01	Empréstimos e Financiamentos	119.140	136.619
2.01.04.02	Debêntures	282.849	131.322
2.01.04.03	Financiamento por Arrendamento	14.107	20.330
2.01.04.03.01	Passivo de arrendamento	14.107	20.330
2.01.05	Outras Obrigações	152.362	93.539
2.01.05.02	Outros	152.362	93.539
2.01.05.02.04	Mútuos a pagar a partes relacionadas	8.358	7.201
2.01.05.02.05	Dividendos a pagar	81.171	63.511
2.01.05.02.06	Adiantamentos de clientes	7.171	8.665
2.01.05.02.07	Outras contas a pagar	16.512	14.162
2.01.05.02.08	Ônus de Outorga	39.150	0
2.02	Passivo Não Circulante	3.455.518	1.829.304
2.02.01	Empréstimos e Financiamentos	1.754.735	1.465.329
2.02.01.01	Empréstimos e Financiamentos	254.978	270.077
2.02.01.02	Debêntures	1.435.885	1.125.193
2.02.01.03	Financiamento por Arrendamento	63.872	70.059
2.02.02	Outras Obrigações	1.405.642	68.139
2.02.02.02	Outros	1.405.642	68.139
2.02.02.02.03	Fornecedores	3.809	7.128
2.02.02.02.04	Mútuos a pagar a partes relacionadas	21.934	15.436
2.02.02.02.05	Impostos, taxas e contribuições	1.068	1.119
2.02.02.02.06	Passivo fiscal diferido	20.644	17.173
2.02.02.02.07	Dividendos a pagar	25.879	25.879
2.02.02.02.08	Adiantamento de Clientes	27.294	1.071
2.02.02.02.09	Outras contas a pagar	0	333
2.02.02.02.10	Ônus de Outorga	1.305.014	0
2.02.04	Provisões	295.141	295.836
2.02.04.02	Outras Provisões	295.141	295.836
2.02.04.02.04	Provisão para perda em investimentos	183	163
2.02.04.02.05	Provisões	294.958	295.673
2.03	Patrimônio Líquido Consolidado	624.474	565.730
2.03.01	Capital Social Realizado	281.382	281.382
2.03.02	Reservas de Capital	124.555	124.555

DFs Consolidadas / Balanço Patrimonial Passivo**(Reais Mil)**

Código da Conta	Descrição da Conta	Trimestre Atual 30/06/2024	Exercício Anterior 31/12/2023
2.03.04	Reservas de Lucros	68.278	40.599
2.03.06	Ajustes de Avaliação Patrimonial	10.553	-16.426
2.03.09	Participação dos Acionistas Não Controladores	139.706	135.620

DFs Consolidadas / Demonstração do Resultado**(Reais Mil)**

Código da Conta	Descrição da Conta	Trimestre Atual 01/04/2024 à 30/06/2024	Acumulado do Atual Exercício 01/01/2024 à 30/06/2024	Igual Trimestre do Exercício Anterior 01/04/2023 à 30/06/2023	Acumulado do Exercício Anterior 01/01/2023 à 30/06/2023
3.01	Receita de Venda de Bens e/ou Serviços	581.353	1.152.235	560.893	1.113.713
3.02	Custo dos Bens e/ou Serviços Vendidos	-439.473	-861.694	-427.120	-851.256
3.03	Resultado Bruto	141.880	290.541	133.773	262.457
3.04	Despesas/Receitas Operacionais	-13.687	-62.221	-41.098	-87.575
3.04.01	Despesas com Vendas	-8.370	-16.541	-4.388	-7.593
3.04.01.01	Despesas comerciais	-8.370	-16.541	-4.388	-7.593
3.04.02	Despesas Gerais e Administrativas	-49.296	-90.056	-47.982	-89.624
3.04.04	Outras Receitas Operacionais	38.622	34.781	0	0
3.04.05	Outras Despesas Operacionais	0	0	-200	-4.063
3.04.06	Resultado de Equivalência Patrimonial	5.357	9.595	11.472	13.705
3.05	Resultado Antes do Resultado Financeiro e dos Tributos	128.193	228.320	92.675	174.882
3.06	Resultado Financeiro	-66.976	-114.870	-56.957	-114.441
3.06.01	Receitas Financeiras	19.265	35.519	19.623	35.112
3.06.02	Despesas Financeiras	-86.241	-150.389	-76.580	-149.553
3.07	Resultado Antes dos Tributos sobre o Lucro	61.217	113.450	35.718	60.441
3.08	Imposto de Renda e Contribuição Social sobre o Lucro	-26.154	-55.291	-15.301	-27.839
3.08.01	Corrente	-27.193	-50.980	-37.175	-47.673
3.08.02	Diferido	1.039	-4.311	21.874	19.834
3.09	Resultado Líquido das Operações Continuadas	35.063	58.159	20.417	32.602
3.11	Lucro/Prejuízo Consolidado do Período	35.063	58.159	20.417	32.602
3.11.01	Atribuído a Sócios da Empresa Controladora	21.451	27.679	5.502	2.972
3.11.02	Atribuído a Sócios Não Controladores	13.612	30.480	14.915	29.630

DFs Consolidadas / Demonstração do Resultado Abrangente**(Reais Mil)**

Código da Conta	Descrição da Conta	Trimestre Atual 01/04/2024 à 30/06/2024	Acumulado do Atual Exercício 01/01/2024 à 30/06/2024	Igual Trimestre do Exercício Anterior 01/04/2023 à 30/06/2023	Acumulado do Exercício Anterior 01/01/2023 à 30/06/2023
4.01	Lucro Líquido Consolidado do Período	35.063	58.159	20.417	32.602
4.02	Outros Resultados Abrangentes	24.413	28.737	-7.270	-15.684
4.02.01	Ajustes de hiperinflação de investimentos na Argentina/CTI	9.756	11.245	181	1.219
4.02.02	Ajustes de avaliação patrimonial	14.657	17.492	-7.451	-16.903
4.03	Resultado Abrangente Consolidado do Período	59.476	86.896	13.147	16.918
4.03.01	Atribuído a Sócios da Empresa Controladora	44.461	54.658	-1.421	-12.010
4.03.02	Atribuído a Sócios Não Controladores	15.015	32.238	14.568	28.928

DFs Consolidadas / Demonstração do Fluxo de Caixa (Método Indireto)**(Reais Mil)**

Código da Conta	Descrição da Conta	Acumulado do Atual Exercício 01/01/2024 à 30/06/2024	Acumulado do Exercício Anterior 01/01/2023 à 30/06/2023
6.01	Caixa Líquido Atividades Operacionais	88.575	-12.676
6.01.01	Caixa Gerado nas Operações	378.068	276.010
6.01.01.01	Lucro líquido do exercício	58.159	32.602
6.01.01.02	Depreciações, amortizações e exaustões	95.944	83.501
6.01.01.03	Baixa de imobilizado e intangível	36.322	5.666
6.01.01.04	Resultado de equivalência patrimonial	-9.595	-13.705
6.01.01.05	Encargos financeiros e variação cambial sobre financiamentos, empréstimos, debentures e arrendamento	122.795	126.847
6.01.01.06	Rendimentos financeiros inerentes a mútuos cedidos	-668	-475
6.01.01.07	Provisão para fechamento e pós fechamento de aterros	417	5.700
6.01.01.08	Reversão / (provisão) para transporte, tratamento e destinação de chorume	738	89
6.01.01.09	Provisão para crédito liquidação duvidosa	3.566	1.214
6.01.01.10	Provisão para contingências	-2.317	6.270
6.01.01.11	Provisão de imposto de renda e contribuição social	50.980	47.673
6.01.01.12	Imposto de renda e contribuição social diferido	4.311	-19.834
6.01.01.13	Despesas com juros sobre contratos de mútuos	1.529	322
6.01.01.14	Provisão para obrigações contratuais futuras	1.933	856
6.01.01.15	Ativo financeiro de concessão	7.898	4.192
6.01.01.16	Redução ao valor recuperável do imobilizado	-3.705	-3.445
6.01.01.17	Rendimentos financeiros inerentes a títulos e valores mobiliários	-474	-1.463
6.01.01.18	Ajuste ao valor recuperável de ágio	6.812	0
6.01.01.19	Atualização financeira sobre o ônus de concessão	3.423	0
6.01.02	Variações nos Ativos e Passivos	-162.288	-152.975
6.01.02.01	Títulos e valores mobiliários	1.270	4.289
6.01.02.02	Contas a receber de clientes	-113.853	-41.022
6.01.02.03	Partes relacionadas	-1.046	-223
6.01.02.04	Impostos a recuperar	-61.491	-52.949
6.01.02.05	Estoques	-9.326	-6.059
6.01.02.06	Dividendos recebidos	2.025	5.615
6.01.02.07	Outras contas a receber	-19.947	-12.257
6.01.02.08	Adiantamento a fornecedores	388	-4.969
6.01.02.09	Depósitos judiciais	-4.813	1.589
6.01.02.10	Fornecedores	-54.431	-28.970
6.01.02.11	Partes relacionadas	13.438	-1.634
6.01.02.12	Salários benefícios e encargos sociais	19.457	-12.062
6.01.02.13	Impostos taxas e contribuições	25.579	1.797
6.01.02.14	Impostos de renda e contribuição social	12.558	6.521
6.01.02.15	Adiantamento de clientes	24.729	-884
6.01.02.16	Outras contas a pagar	3.175	-11.757
6.01.03	Outros	-127.205	-135.711
6.01.03.02	Mútuos passivos - juros pagos	-793	-12
6.01.03.03	Debentures e notas comerciais - juros pagos	-87.293	-91.867
6.01.03.04	Empréstimos e financiamentos - juros pagos	-16.731	-22.468

DFs Consolidadas / Demonstração do Fluxo de Caixa (Método Indireto)**(Reais Mil)**

Código da Conta	Descrição da Conta	Acumulado do Atual Exercício 01/01/2024 à 30/06/2024	Acumulado do Exercício Anterior 01/01/2023 à 30/06/2023
6.01.03.05	Passivo de arrendamento - juros pagos	-3.211	-3.786
6.01.03.06	Pagamento de impostos sobre o lucro	-19.177	-17.578
6.02	Caixa Líquido Atividades de Investimento	-218.667	-107.424
6.02.01	Mútuos ativos - concedidos	-1.706	-6.186
6.02.06	Aquisição de ativo imobilizado	-188.327	-87.521
6.02.07	Aquisição de intangível	-11.660	-13.717
6.02.08	Aumento de capital social em controladas	-16.974	0
6.03	Caixa Líquido Atividades de Financiamento	398.708	7.684
6.03.01	Mútuos passivos - captação	15.269	4.609
6.03.02	Mútuos passivos - pagamento de principal	-7.662	0
6.03.03	Debentures e notas comerciais - pagamento de principal	-97.059	0
6.03.04	Emissão de debentures e notas comerciais	550.000	60.000
6.03.06	Empréstimos e financiamentos - captação	34.869	60.206
6.03.07	Empréstimos e financiamentos - pagamento de principal	-73.729	-89.819
6.03.08	Passivos de arrendamento - pagamento de principal	-11.164	-11.079
6.03.09	Dividendos pagos	-11.816	-16.233
6.05	Aumento (Redução) de Caixa e Equivalentes	268.616	-112.416
6.05.01	Saldo Inicial de Caixa e Equivalentes	222.333	326.956
6.05.02	Saldo Final de Caixa e Equivalentes	490.949	214.540

DFs Consolidadas / Demonstração das Mutações do Patrimônio Líquido / DMPL - 01/01/2024 à 30/06/2024**(Reais Mil)**

Código da Conta	Descrição da Conta	Capital Social Integralizado	Reservas de Capital, Opções Outorgadas e Ações em Tesouraria	Reservas de Lucro	Lucros ou Prejuízos Acumulados	Outros Resultados Abrangentes	Patrimônio Líquido	Participação dos Não Controladores	Patrimônio Líquido Consolidado
5.01	Saldos Iniciais	281.382	124.555	40.599	0	-16.426	430.110	135.620	565.730
5.02	Ajustes de Exercícios Anteriores	0	0	0	0	0	0	0	0
5.03	Saldos Iniciais Ajustados	281.382	124.555	40.599	0	-16.426	430.110	135.620	565.730
5.04	Transações de Capital com os Sócios	0	0	0	0	0	0	-28.152	-28.152
5.04.01	Aumentos de Capital	0	0	0	0	0	0	907	907
5.04.06	Dividendos	0	0	0	0	0	0	-29.059	-29.059
5.05	Resultado Abrangente Total	0	0	0	27.679	26.979	54.658	32.238	86.896
5.05.01	Lucro Líquido do Período	0	0	0	27.679	0	27.679	30.480	58.159
5.05.02	Outros Resultados Abrangentes	0	0	0	0	26.979	26.979	1.758	28.737
5.05.02.06	Ajustes reflexos de hiperinflação em investimentos na Argentina	0	0	0	0	11.245	11.245	0	11.245
5.05.02.07	Ajustes acumulados de conversão	0	0	0	0	15.734	15.734	1.758	17.492
5.06	Mutações Internas do Patrimônio Líquido	0	0	27.679	-27.679	0	0	0	0
5.06.04	Transferência para reserva de lucros	0	0	27.679	-27.679	0	0	0	0
5.07	Saldos Finais	281.382	124.555	68.278	0	10.553	484.768	139.706	624.474

DFs Consolidadas / Demonstração das Mutações do Patrimônio Líquido / DMPL - 01/01/2023 à 30/06/2023**(Reais Mil)**

Código da Conta	Descrição da Conta	Capital Social Integralizado	Reservas de Capital, Opções Outorgadas e Ações em Tesouraria	Reservas de Lucro	Lucros ou Prejuízos Acumulados	Outros Resultados Abrangentes	Patrimônio Líquido	Participação dos Não Controladores	Patrimônio Líquido Consolidado
5.01	Saldos Iniciais	281.382	124.555	46.179	0	805	452.921	122.518	575.439
5.02	Ajustes de Exercícios Anteriores	0	0	0	0	0	0	0	0
5.03	Saldos Iniciais Ajustados	281.382	124.555	46.179	0	805	452.921	122.518	575.439
5.04	Transações de Capital com os Sócios	0	0	0	0	0	0	-26.629	-26.629
5.04.01	Aumentos de Capital	0	0	0	0	0	0	2.670	2.670
5.04.06	Dividendos	0	0	0	0	0	0	-29.299	-29.299
5.05	Resultado Abrangente Total	0	0	0	2.972	-14.982	-12.010	28.928	16.918
5.05.01	Lucro Líquido do Período	0	0	0	2.972	0	2.972	29.630	32.602
5.05.02	Outros Resultados Abrangentes	0	0	0	0	-14.982	-14.982	-702	-15.684
5.05.02.04	Ajustes de Conversão do Período	0	0	0	0	-16.201	-16.201	-702	-16.903
5.05.02.06	Ajustes reflexos de hiperinflação em investimentos na Argentina	0	0	0	0	1.219	1.219	0	1.219
5.06	Mutações Internas do Patrimônio Líquido	0	0	2.972	-2.972	0	0	0	0
5.06.01	Constituição de Reservas	0	0	2.972	-2.972	0	0	0	0
5.07	Saldos Finais	281.382	124.555	49.151	0	-14.177	440.911	124.817	565.728

DFs Consolidadas / Demonstração de Valor Adicionado**(Reais Mil)**

Código da Conta	Descrição da Conta	Acumulado do Atual Exercício 01/01/2024 à 30/06/2024	Acumulado do Exercício Anterior 01/01/2023 à 30/06/2023
7.01	Receitas	1.403.726	1.291.079
7.01.01	Vendas de Mercadorias, Produtos e Serviços	1.351.007	1.292.332
7.01.02	Outras Receitas	56.285	3.464
7.01.04	Provisão/Reversão de Créds. Liquidação Duvidosa	-3.566	-4.717
7.02	Insumos Adquiridos de Terceiros	-428.163	-426.986
7.02.01	Custos Prods., Mercs. e Servs. Vendidos	-196.186	-220.524
7.02.02	Materiais, Energia, Servs. de Terceiros e Outros	-177.766	-174.114
7.02.04	Outros	-54.211	-32.348
7.03	Valor Adicionado Bruto	975.563	864.093
7.04	Retenções	-92.239	-80.056
7.04.01	Depreciação, Amortização e Exaustão	-92.239	-80.056
7.05	Valor Adicionado Líquido Produzido	883.324	784.037
7.06	Vlr Adicionado Recebido em Transferência	51.761	53.948
7.06.01	Resultado de Equivalência Patrimonial	9.595	13.705
7.06.02	Receitas Financeiras	35.519	35.113
7.06.03	Outros	6.647	5.130
7.07	Valor Adicionado Total a Distribuir	935.085	837.985
7.08	Distribuição do Valor Adicionado	935.085	837.985
7.08.01	Pessoal	320.003	314.950
7.08.01.01	Remuneração Direta	236.506	235.896
7.08.01.02	Benefícios	71.424	67.200
7.08.01.03	F.G.T.S.	12.073	11.854
7.08.02	Impostos, Taxas e Contribuições	328.617	254.578
7.08.02.01	Federais	239.202	194.749
7.08.02.02	Estaduais	3.644	4.350
7.08.02.03	Municipais	85.771	55.479
7.08.03	Remuneração de Capitais de Terceiros	228.306	235.855
7.08.03.01	Juros	148.038	146.851
7.08.03.02	Aluguéis	80.268	89.004
7.08.04	Remuneração de Capitais Próprios	58.159	32.602
7.08.04.03	Lucros Retidos / Prejuízo do Período	27.679	2.972
7.08.04.04	Part. Não Controladores nos Lucros Retidos	30.480	29.630

Comentário do Desempenho



RELATÓRIO DA ADMINISTRAÇÃO

Lucro Líquido Proforma¹ atinge R\$ 51 MM no segundo trimestre de 2024 e R\$ 87MM no acumulado do ano, aumento de 54% e 66% em relação aos mesmos períodos de 2023

São Paulo, 13 de agosto de 2024. Solvi Essencis Ambiental S.A, (Solvi Essencis ou Grupo Solvi), líder em soluções multitecnológicas integradas para o manejo, tratamento e valorização de resíduos, com presença em mais de 100 municípios brasileiros e 170 bases operacionais, somos uma das maiores empresas do segmento na América Latina, com operações no Brasil, Argentina e Peru.

Destaques

- **Aumento do EBITDA Proforma** - No segundo trimestre de 2024, registramos um aumento de 14,3% no EBITDA proforma, atingindo **R\$ 194 milhões**. Já no acumulado do ano, registramos aumento de 17,1% no EBITDA proforma, atingindo **R\$ 375 milhões**. Esse crescimento resultou em um incremento de 2,7 pontos percentuais no índice EBITDA/Receita Líquida, refletindo a eficácia das nossas estratégias de gestão e otimização operacional.
- **Renovação do Contrato de Concessão da LOGA** – Obtivemos êxito na renovação do contrato de concessão da LOGA junto a prefeitura de São Paulo por mais 20 anos. Essa renovação é um marco importante que assegura a continuidade dos nossos serviços de gestão de resíduos na maior cidade do país, reforçando nosso compromisso com a sustentabilidade e a eficiência operacional.
- **Produção de Biometano** - Estamos avançando nas obras de construção de duas plantas para a produção de Biometano (Gás Renovável). No segundo trimestre de 2024 demos início ao projeto para construção da terceira planta de Biometano, localizada em São Leopoldo, no estado do Rio Grande do Sul, com capacidade estimada em 60.000m³/dia e investimento de R\$ 80 milhões. A planta de Biometano Caieiras tem o início das operações previsto para o terceiro trimestre de 2024, enquanto a planta de Biometano Sul deverá começar a operar no primeiro trimestre de 2025. Já a planta de Biometano São Leopoldo iniciará as operações no primeiro trimestre de 2026. Todas as instalações possuem contratos do tipo “off take” para a venda do Biometano por um período de 15 anos, garantindo a viabilidade econômica e a sustentabilidade dos projetos.
- **Emissão de Debênture** - Ainda no segundo trimestre realizamos a 4ª emissão de debêntures no valor total de R\$ 460 milhões. A captação dos recursos está alinhada à otimização da estrutura de capital e o alongamento do perfil do endividamento, em linha com a estratégia financeira adotadas pelo grupo Solvi.

¹ **Consolidação Proforma** – Corresponde a consolidação de todas as empresas que compõe o ecossistema do Grupo Solvi. Toda e qualquer informação não contábil ou derivada de números não contábeis não foi examinada pelos auditores independentes (*Ernst & Young Auditores Independentes S.S*).

Comentário do Desempenho



- **Segurança do Trabalho** - Manutenção dos índices referentes a Saúde e Segurança do Trabalho no menor patamar histórico da companhia, um dos valores mais importantes para a Solvi.
- **Atendimento a Indústria** - Firmamos uma parceria estratégica com a Braskem para a gestão de soluções ambientais para a indústria. Esta parceria, estabelecida por meio de uma nova empresa, abrange água, efluentes, tratamento de resíduos, resposta a emergências e consultorias ambientais. Tendo o objetivo de se tornar líder nacional em soluções ambientais para o setor industrial a nova empresa deterá 63,7% das ações da Cetrel, e será especializada em soluções para águas, efluentes e consultoria ambiental, além de deter participação nas empresas GRI Gerenciamento e EmergenciAll, focadas em gerenciamento de resíduos industriais e resposta a emergências ambientais, respectivamente.

Comentário do Desempenho



Mensagem da Administração

No decorrer do segundo trimestre de 2024, continuamos alcançando progressos significativos rumo à sustentabilidade, impulsionados não apenas pelas tecnologias existentes, mas especialmente pela continuidade das inovações que adotamos e das parcerias firmadas. Nosso posicionamento é de uma empresa que oferece soluções integradas para promover a circularidade, mitigação climática e valorização energética.

Nossa contribuição para o desenvolvimento sustentável é intrínseca às nossas atividades. Proporcionamos acesso às mais diversas soluções para a gestão adequada de resíduos, alinhados com as disposições do Marco Legal do Saneamento, pela oferta de serviços e tecnologias para tratamento e disposição final ambientalmente adequados, contribuindo para a erradicação das disposições incorretas (lixões).

Mantemos o nosso compromisso de proteger o meio ambiente, impulsionando ainda mais um futuro sustentável e inovador, por meio de mais uma parceria estratégica importante, que trará um diferencial competitivo para a plataforma de serviços. Essa parceria, estabelecida por meio de uma joint-venture, já nasce com o objetivo de ser líder em soluções ambientais para o setor industrial brasileiro em nível nacional, criando uma plataforma especializada em soluções para gerenciamento de resíduos industriais, águas, efluentes, resposta a emergências e consultoria ambiental.

Continuaremos mantendo laços estreitos e respeitosos com os nossos públicos de relacionamento, pautados pela integridade, ética e conduta, contribuindo para o desenvolvimento socioambiental da sociedade e das comunidades onde atuamos, por meio do nosso Programa de Integridade Sustentável - PIS e do Programa de Parceria Cidadã com a Sociedade – PPCS. Não menos importante, permanecemos firmes no propósito de manter o alto padrão de segurança de nossos colaboradores e que neste primeiro semestre chegou ao menor patamar na história da companhia.

Ao ampliarmos e renovarmos nossos serviços e parcerias, beneficiamos a qualidade de vida e a saúde da população, atuando diretamente na preservação do meio ambiente e a agenda de mudanças climáticas, reforçando nossa crença em um mundo mais circular, ecologicamente correto, economicamente viável e socialmente justo.

Aos Acionistas, Colaboradores, Clientes e Fornecedores, expressamos os nossos sinceros agradecimentos.

A Administração

Comentário do Desempenho



I) A COMPANHIA

As principais atividades operacionais da companhia estão divididas em três segmentos, conforme abaixo:

I. Tratamento, Disposição Final e Coleta

Oferecemos soluções para a disposição e tratamento de resíduos através de aterros sanitários classe II (não perigosos) e classe I (resíduos perigosos), assim como outras tecnologias como serviços de coprocessamento, tratamento de resíduos de saúde, blendagem de resíduos para combustível alternativo (CDR), incineração, compostagem de resíduos orgânicos, dessorção térmica para descontaminação de solos, estações de tratamento de efluentes, controle de emissões atmosféricas e remediação de áreas impactadas, além de triagem, reciclagem e valorização de resíduos da construção civil. Também realizamos as atividades relacionadas ao atendimento a emergências ambientais. Completando o ciclo da cadeia de prestação de serviços para resíduos, ofertamos ao mercado soluções de transporte seja para clientes públicos ou privados com serviços de coleta e operações de transbordo.

II. Energia Verde

Trabalhamos para a produção do Biometano, atualmente estamos concluindo a instalação de duas unidades com capacidade de 130 mil/Nm³/dia e iniciando a instalação de outra unidade, em São Leopoldo/RS, com capacidade de 60 mil/Nm³/dia para produção combustível verde obtido a partir do biogás de Aterro Sanitário. Em nosso pipeline de novos projetos, temos a previsão de mais dez novas plantas com potencial de geração totalizando mais de 1 milhão de Nm³/dia de Gás Natural Renovável (biometano) até 2030.

As indústrias no Brasil, terão o biometano como uma grande ferramenta para descarbonizar seus processos produtivos e a comercialização dos certificados de origem ganharão tração nos próximos anos com o Projeto de Lei do Combustível do Futuro e o CBAM (mecanismo de ajuste de carbono da União Europeia).

Acreditamos que os aterros serão a locomotiva da produção do biometano, pois tem capacidade operacional para implantar no curto prazo, não tem influência de sazonalidade.

A geração de energia a partir do metano também é uma forma sustentável de valorização. Atuamos com a geração de energia limpa a partir do biogás, proveniente da decomposição dos resíduos orgânicos depositados nos aterros, e mantemos onze usinas termoelétricas em operação gerando mais de 60 Mw, além de gerar créditos de carbono.

III. Economia Circular

Por meio de serviços e soluções integradas e inovadoras, potencializamos a geração de valor aos negócios, apoiando nossos clientes e parceiros na transição para processos mais circulares, identificando oportunidades de aproveitamento no processo e recuperando recursos naturais e materiais recicláveis na cadeia produtiva dos nossos clientes.

Comentário do Desempenho


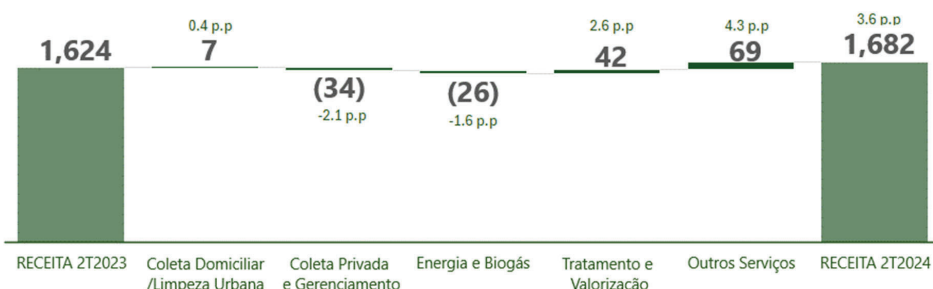


II) DESEMPENHO FINANCEIRO

O Grupo Solvi desenvolve suas atividades através de estruturas societárias que não estão completamente consolidadas nas Demonstrações Financeiras da Companhia (vide nota 14.1). Visando mostrar o resultado das empresas geridas pelo Grupo Solvi, demonstramos abaixo os resultados proforma.

RESULTADOS - PROFORMA

Destaque Financeiro	2T2024	1T2024	Δ %	2T2023	Δ %	YTD2024	YTD2023	Δ %
Receita Bruta	861	822	4,8%	831	3,6%	1.682	1.624	3,6%
Receita Líquida	737	705	4,5%	717	2,8%	1.442	1.401	2,9%
EBITDA	194	180	7,6%	170	14,3%	375	320	17,1%
Margem Ebitda	26,4%	25,6%	0,8 p.p	23,7%	2,7 p.p	26,0%	22,8%	3,2 p.p
Lucro Líquido	51	36	44%	35	48%	87	53	63%
Capex UDM	160	98	63,2%	102	56,7%	258	152	70,0%
Divida Líquida	1.820	1.767	3,0%	1.467	24,1%	1.820	1.467	24,1%
Divida Líquida / Ebitda UDM	2,8 x	2,8 x	0,0 x	2,4 x	0,4 x	2,8 x	2,4 x	0,4 x
Divida Líquida / Ebitda Running rate	2,3 x	2,4 x	-0,1 x	2,2 x	0,2 x	2,4 x	2,2 x	0,3 x
Divida Líquida	1.820	1.767	3,0%	1.467	24,1%	1.820	1.467	24,1%
Divida Bruta	2.375	2.014	17,9%	1.747	35,9%	2.375	1.747	35,9%
Disponibilidade	555	248	124,0%	280	98,2%	555	280	98,2%

EVOLUÇÃO DE RECEITA BRUTA PRO-FORMA¹ POR SEGMENTO - 2T23 e 2T24 (R\$ Milhões)EVOLUÇÃO DE RECEITA BRUTA PRO-FORMA¹ POR SEGMENTO - YTD23 e YTD24 (R\$ Milhões)

- A Receita Bruta proforma alcançou **R\$ 831 milhões** no segundo trimestre de 2024 e **R\$ 1.624 milhões** no acumulado do ano de 2024, representando um crescimento de **3,6%** em relação ao trimestre anterior. Esse desempenho reflete nossa estratégia de melhoria de margens e

Comentário do Desempenho

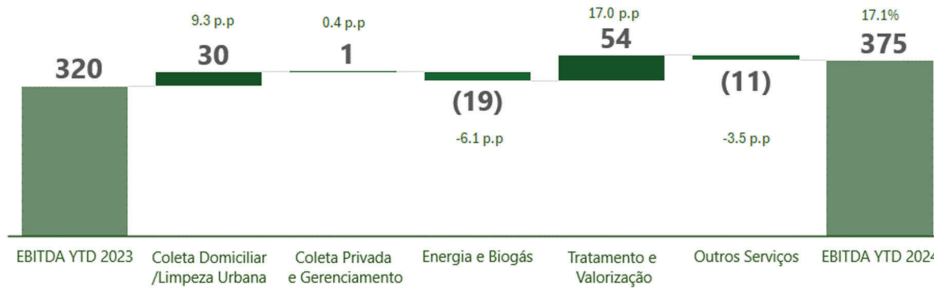


reposicionamento de preços. Continuamos a analisar a eficiência de nossa receita, priorizando atividades que agregam alto valor aos nossos negócios.

EVOLUÇÃO DE EBITDA PRO-FORMA¹ POR SEGMENTO - 2T23 e 2T24 (R\$ Milhões)

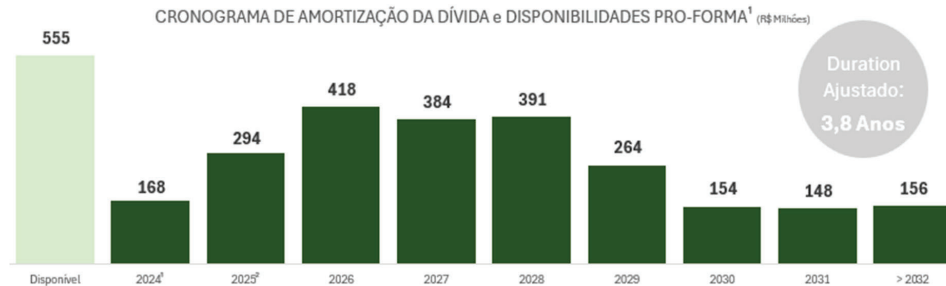


EVOLUÇÃO DE EBITDA PRO-FORMA¹ POR SEGMENTO - YTD23 e YTD24 (R\$ Milhões)

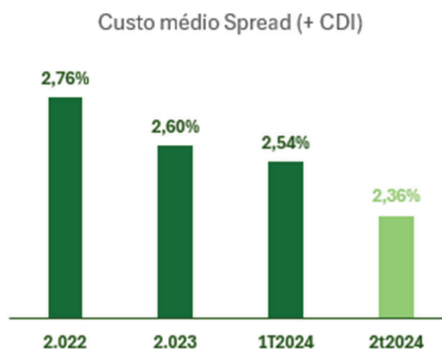


- O Ebitda Proforma atingiu **R\$ 194 milhões** no segundo trimestre de 2024 e **R\$ 375 milhões** no acumulado do ano, representando um crescimento de **14,3%** em relação ao trimestre anterior e **17,1%** em relação ao acumulado do ano de 2023. Esse desempenho reflete a eficiência da companhia na gestão de custos operacionais, no reposicionamento de preços e no amadurecimento de novos projetos no segmento de Tratamento e Energia Verde.
- A Margem Ebitda no segundo trimestre de 2024 foi de **26,4%**, enquanto no acumulado do ano atingiu **26,0%**, comparado a **23,7%** e **22,8%** nos mesmos períodos de 2023, respectivamente. Esses resultados demonstram a eficácia das nossas estratégias de otimização de margens e a capacidade de adaptação às condições de mercado, garantindo a sustentabilidade e o crescimento contínuo da empresa.

Comentário do Desempenho



- Caixa e Cronograma de Amortização da Dívida - A companhia encerrou o exercício com um saldo de caixa de **R\$ 555 milhões**, demonstrando uma sólida posição de liquidez. O prazo médio de amortização da dívida (Duration) foi de 3,8 anos, refletindo uma gestão prudente e eficiente do endividamento.
- Endividamento e Alavancagem Proforma - A relação Dívida Líquida/Ebitda, com base nos últimos doze meses (LTM), encerrou o trimestre em 2,8x. Este indicador reflete a capacidade da companhia de honrar seus compromissos financeiros e a eficácia das estratégias implementadas para manter a alavancagem em níveis controlados. Para maximizar a geração de caixa, a companhia tem adotado diversas medidas, incluindo a redução de custos operacionais, o reposicionamento estratégico de preços e a maximização do fluxo operacional e financeiro, otimizando os prazos médios de recebimento e pagamento. Além disso, a empresa está ativamente buscando oportunidades para substituir dívidas existentes por outras com menor custo financeiro, visando reduzir as despesas com juros e melhorar a estrutura de capital. Essas iniciativas são parte de um esforço contínuo para fortalecer a saúde financeira da companhia, garantindo a sustentabilidade e a capacidade de investimento em projetos futuros que impulsionem o crescimento e a inovação.

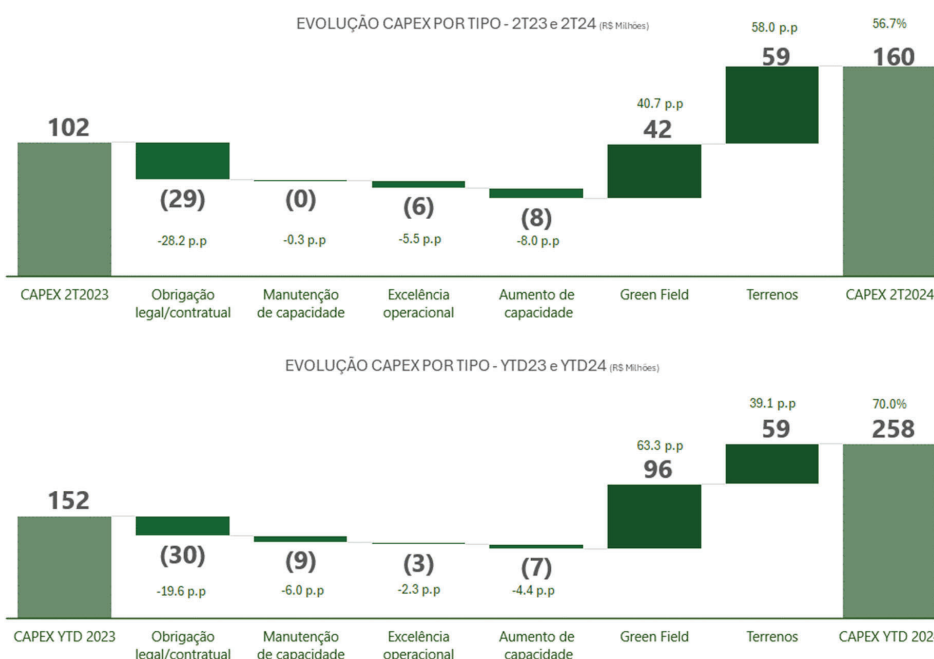


- O spread médio da dívida reduziu de **2,54%** no trimestre anterior para **2,36%**, representando uma redução percentual de **7,09%**. Essa diminuição reflete a otimização da estrutura de capital

Comentário do Desempenho



e o alongamento do perfil do endividamento, demonstrando a eficácia das estratégias financeiras adotadas pelo grupo.



- O total de investimentos no segundo trimestre de 2024 foi de **R\$ 160 milhões**, acumulando **R\$ 258 milhões** no ano. Esses valores são significativamente superiores aos **R\$ 102 milhões** e **R\$ 152 milhões** registrados nos mesmos períodos de 2023, respectivamente. Esse aumento substancial nos investimentos materializa a estratégia do grupo, que está focada no desenvolvimento de novos projetos, especialmente na produção de biometano e gás renovável de aterro, além da manutenção e ampliação da capacidade operacional. Esses investimentos são fundamentais para garantir a sustentabilidade e o crescimento contínuo da empresa, permitindo a implementação de tecnologias inovadoras e a expansão das operações. O Grupo continua comprometido com a criação de valor para seus acionistas e com a promoção de práticas ambientais responsáveis, alinhadas com as demandas do mercado e as expectativas da sociedade.

Comentário do Desempenho



RESULTADOS - SOCIETÁRIO

As Demonstrações Financeiras completas da companhia, revisadas pelo auditor externo independente, estão disponíveis no website da companhia, sessão Relacionamento com Investidores.

III) DESEMPENHO OPERACIONAL

Para assegurar a excelência e as melhores práticas para manter nossas operações na vanguarda do setor, investimos constantemente em equipamentos, inovação e tecnologia. Estabelecemos caminhos e rotas tecnológicas para melhorar o desempenho e avançarmos na ampliação da valorização energética, soluções mitigadoras para as condições climáticas e economia circular, atuando sempre na busca de excelência em desempenho e resultados, garantia da segurança operacional e ambiental, trazendo impacto positivo para todos nossos stakeholders.

Honrando nosso propósito, ampliamos nossa atuação na região oeste do Estado de São Paulo a partir da obtenção da Licença Prévia para a implantação de um aterro sanitário para destinação de resíduo sólido urbano, valorização em unidade de triagem e fomento a economia circular. Promovemos impactos sociais e ambientais positivos para nossos clientes proporcionando soluções corretas para gestão de resíduos e contribuímos com a PNRS – Política Nacional de Resíduos Sólidos com a destinação adequada de mais de 5.300.000 toneladas resíduos sólidos acumulados até o segundo trimestre de 2024 nos aterros instalados em todo o Brasil e América do Sul.

A segurança e a saúde dos nossos colaboradores é um tema material para nós, mantemos o compromisso de reforçar permanentemente a cultura de prevenção. O Programa OPS – Operação, Produtividade e Segurança demonstrou o foco na gestão de riscos críticos e a evolução na cultura de segurança, com reflexos em todas as esferas operacionais e gerenciais da empresa, com resultados que atestam esse empenho.

A ampliação do conceito do Programa OPS, com foco no Pilar Operação e Produtividade, foi implantado em 100% das unidades operacionais do Grupo Solvi e reforça o compromisso em aumentar produtividade e promover melhorias na gestão de custos de forma inovadora apoiados na inteligência operacional para controle e monitoramento.

O Programa ASAS (Ampliando Segurança Ambiental) busca a excelência ambiental das nossas operações, atuando na prevenção de eventos indesejáveis e garantindo a perenidade das operações. O Ciclo 2024 realizou até o momento mais de 25 visitas técnicas nas empresas do Grupo Solvi, identificando aproximadamente 150 oportunidades de melhorias compactuadas em Plano de Ação gerenciados a partir de uma plataforma online.

Todas as ações desenvolvidas para o desempenho operacional são a base para o alcance de maiores resultados e a entrega de serviço diferenciado com alta qualidade a nossos clientes, com reflexo direto na estrutura de custos da companhia.

Comentário do Desempenho



Principais Instalações em Operação:



IV) ENERGIA VERDE

O biogás, gás renovável, tem um papel crucial na descarbonização de vários setores no Brasil, com um investimento projetado de mais de R\$60 bilhões até 2030, segundo dados da Abiogás. Atualmente, mais de 70% do biogás produzido no país é derivado de resíduos sólidos, destacando a Solvi como líder desse mercado e potencialmente uma das principais impulsionadoras da valorização do biogás.

Com onze plantas termelétricas de geração de energia renovável a partir do biogás de aterro sanitário, totalizando uma capacidade instalada superior a 60 MWm, a Solvi está firmemente estabelecida como uma das principais plataformas de energia limpa do país. Visando maximizar o valor do biogás, a empresa está construindo três plantas de Biometano, em Caieiras/SP, Minas do Leão/RS e São Leopoldo/RS, com capacidade de 190 mil Nm³/dia, estes projetos representam um investimento total de aproximadamente R\$ 320 milhões.

V) PROJETO RECICLAGEM

Para a Solvi, nada mais relevante na economia circular do que a correta separação e destinação dos materiais recicláveis. Em 2023, a empresa inaugurou mais duas Centrais Mecanizadas de Triagem nas Unidades de Valorização Sustentável (UVS) de Caieiras/SP e São Leopoldo/RS, empregando tecnologia de última geração. Isso permite à Solvi oferecer às indústrias de bens de consumo a oportunidade de reintegrar produtos 100% reciclados à cadeia produtiva.

Esses projetos de reciclagem representam apenas o começo das iniciativas da Solvi. A empresa segue expandindo essas operações e estão em fase de desenvolvimento o estudo em mais 16 plantas

Comentário do Desempenho



localizadas nos aterros do grupo, consolidando-se como uma das principais produtoras de materiais recicláveis no Brasil, provenientes dos resíduos sólidos urbanos.

VI) COMPROMISSOS COM A SUSTENTABILIDADE

Nossa Política de Sustentabilidade está cada vez mais fortalecida e com a contribuição da Comissão de Sustentabilidade (Comissão interna) que alinha os interesses dos nossos stakeholders na nossa Matriz de Materialidade, recentemente atualizada através da análise e identificação dos assuntos mais relevantes para a organização, leva em consideração as estratégias dos negócios e a percepção dos impactos causados por ela através da consulta realizada com os mais diversos públicos com que ela se relaciona, seus stakeholders.

Buscamos a interação constante com nossos stakeholders, sendo que, cada uma das áreas de negócio da companhia interage de forma a manter um bom relacionamento com cada um dos públicos, podendo ocorrer por meio dos nossos programas do Modelo de Empresariamento Solvi (MES), dentre eles: o Programa de Gestão Contratada (PGC), Programa de Parceria Cidadã com a Sociedade (PPCS), Programa de Integridade e Sustentabilidade (PIS), Programa de Criação de Valor (PCV).

Comemoramos o Dia do Meio Ambiente com ações compartilhadas entre as empresas com o objetivo de conscientizar os participantes sobre a preservação ambiental, proporcionar dicas de ações sustentáveis fáceis e acessíveis para o dia a dia e promover um momento de interação e descontração entre os colaboradores, visando o bem-estar e maior conexão entre as áreas. Este evento reforça o compromisso da Solvi com a sustentabilidade e a preservação ambiental, além de valorizar o bem-estar e o acolhimento dos colaboradores, fazendo-os se sentirem parte essencial da companhia e protagonistas na excelência prestada em nossos serviços e soluções.

Aproveitamos o “Maio Amarelo” que é um movimento global que busca a redução de acidentes de trânsito e a promoção de segurança viária para promover palestras educativas com participação de convidados e agentes de trânsito que compartilharam suas histórias e a necessidade de proteger a vida e a integridade física de nossos colaboradores em seus deslocamentos diários, bem como de todas as pessoas. A responsabilidade no trânsito é de todos e cada ação por menos que pareça, salva vidas.

Fortalecer a Cultura Nacional é um dos nossos compromissos na Gestão ESG. Durante quatro dias de celebrações do São João, o Pelourinho, Centro Histórico de Salvador passou por uma intensa operação de limpeza feita pela Sotero Ambiental, que mobilizou equipes dedicadas para garantir que as ruas e praças voltassem rapidamente ao seu estado original. Cerca de 100 agentes de limpeza foram designados para operação, utilizando 264 equipamentos especializados.

Além da coleta de resíduos, a operação inclui a lavagem das ruas com água de reuso e detergente biodegradável, garantindo não apenas a limpeza visual, mas também a sanitização dos locais.

Reconhecendo a dedicação e o trabalho essencial dos profissionais responsáveis pela limpeza e manutenção de nossas comunidades, o Dia do Gari foi comemorado com muita alegria e gratidão em nossas empresas. Celebramos o dia com homenagem aos profissionais da limpeza urbana destacando a importância vital desses indivíduos para o bem-estar e a saúde de nossas cidades. Os profissionais desfrutaram de momentos significativos, reconhecendo o valor inestimável da profissão para a sociedade.

Apresentamos a sociedade e na presença da alta gestão do Grupo Solvi, anunciamos a primeira unidade de geração de energia a partir do biogás instalada na Essencis MG. Com investimento de mais de R\$ 10 milhões, a tecnologia, instalada em Betim, na região metropolitana de Belo Horizonte, é a primeira a

Comentário do Desempenho



operar na cidade. A iniciativa reforça o compromisso da empresa em atuar em projetos sustentáveis que promovam uma matriz energética cada vez mais verde.

Iniciativas sustentáveis como essa, garantiram o destaque do Grupo Solvi na categoria Energias Renováveis do Prêmio Líderes da Energia oferecido pelo Grupo Mídia que reconhece as empresas que mais se destacaram na matriz energética.

Honrando nosso compromisso com ESG, evoluímos nas metas do nosso Compromisso Público de Sustentabilidade de Mudanças Climáticas e Inteligência Energética, nesse trimestre geramos mais de 90 mil MWH de energia limpa produzida nos aterros sanitários do Grupo Solvi. Em Gestão Hídrica, a gestão inteligente da água, seja por reuso do efluente tratado nas Estações de Tratamento de Chorume ou no acúmulo de água de chuva, está implantada em 15 empresas, proporcionou a utilização de mais de 45.000 m3 de água de reuso nas nossas operações, contribuindo para a preservação do recurso natural. Geramos mais de 600 mil Créditos de Carbono.

Estamos evoluindo e inovando sempre, a sustentabilidade é pauta em nossos comitês de gestão, demonstrando o nosso compromisso para transformar o futuro que deixaremos como legado para as próximas gerações.

VII) SAÚDE E SEGURANÇA

O Grupo Solvi tem como valor a operação segura. O Valor “operar seguro” estabelece o compromisso na promoção da qualidade de vida de nossos colaboradores e no controle de todos os riscos. Nosso sistema de gestão estabeleceu e mantém o “OPS” (Operação Produtividade e Segurança), programa que foi criado em 2019 e é mantido pelo Sistema de Gestão da Qualidade.

O Programa “OPS” possui diversas ferramentas às quais garantem o desenvolvimento pessoal dos líderes bem como dos empregados como um todo, nas técnicas relativas à prevenção. Tais ferramentas, também, são capazes de identificar estabelecer medidas de controles para todos os riscos.

Anualmente todas as Unidades Operacionais passam por auditorias cujo conteúdo é capaz de verificar todas as ferramentas do programa. São 118 itens de verificação os quais possibilitam a análise prática do Programa “OPS”.

O Valor Operar Seguro, as metas de indicadores corretivos e, principalmente os indicadores preventivos buscam a melhoria contínua e o desenvolvimento de robustez máxima da segurança do trabalho.

A capacitação de todos nas ferramentas, bem como os treinamentos e desenvolvimento das pessoas nos requisitos de prevenção é parte vital para a conquista dos excelentes indicadores atuais

VIII) CAPITAL HUMANO

O Grupo Solvi emprega mais de 12 mil colaboradores e mais de 1,6 mil terceiros em nossas unidades operacionais. Nossa presença de Norte a Sul do Brasil e em localidades na Argentina e no Peru, agrega importante diversidade cultural e de potencialidades. Trabalhamos de maneira a valorizar essa pluralidade e reconhecer demandas e necessidades resultantes das particularidades locais.

Em nossas operações, procuramos promover a diversidade de gênero, raça, etnia e orientação sexual, e estamos comprometidos com a inclusão de pessoas com necessidades especiais, trabalhando para contribuir com o desenvolvimento dessas pessoas, para que tenham trabalho e renda justas.

Comentário do Desempenho



Acreditamos que todos, com suas diferenças e vivências, podem contribuir na construção de uma companhia de sucesso, acreditando nisso, buscamos ações que promovam atração, desenvolvimento e engajamento das nossas pessoas, aperfeiçoando seus potenciais e competências necessárias para fazer frente aos desafios de crescimento da Solvi. Através dos Programas da Academia de Excelência e outras opções de educação continuada, preparamos nossos colaboradores para assumir novas posições, incluindo aquelas de liderança para suportar a estratégia de Crescimento da Solvi, e por meio do Programa de Parceria Cidadã com a Sociedade, eles atuam como agentes e embaixadores do nosso propósito, desenvolvendo a atitude de servir para o bem, engajando-os nas ações socioambientais e de voluntariado, construindo juntos, um legado nos municípios em que atuamos.

IX) RELACIONAMENTO COM AUDITORES

A Companhia informa que a sua política de contratação de serviços não relacionados a auditoria externa se substancia nos princípios que preservam a independência do auditor, adotando como procedimento assegurar-se de que a realização da prestação de outros serviços não venha a afetar a independência e objetividade necessárias ao desempenho dos serviços de auditoria independente. No período findo em 30 de junho de 2024, a ERNST & YOUNG Auditores Independentes S/S não prestou serviços além dos serviços de revisão das informações financeiras intermediárias da Companhia.

A Administração

Comentário do Desempenho



ANEXOS

Demonstrações Financeiras

Balanco patrimonial consolidado (valores R\$ milhares)		
	30/06/2024	31/12/2023
Ativo circulante	1,363,730	1,027,155
Caixa e equivalentes de caixa	490,949	222,333
Títulos e valores mobiliários	-	318
Contas a receber de clientes	619,047	607,411
Ativos financeiros de concessão	-	7,898
Estoques	70,804	61,478
Dividendos a receber	5,924	3,646
Impostos a recuperar	141,961	89,929
Outras contas a receber	26,561	25,270
Adiantamento a fornecedores	7,014	7,402
Ativos e passivos mantidos para venda	1,470	1,470
Ativo não circulante	3,764,567	2,177,762
Títulos e valores mobiliários	8,993	9,471
Impostos a recuperar	60,489	51,030
Contas a receber de clientes	134,981	131,962
Mútuos a receber de partes relacionadas	41,590	36,743
Dividendos a receber	839	839
Ativo fiscal diferido	181,122	181,962
Outras contas a receber	48,197	20,994
Depósitos judiciais	54,118	49,305
Investimentos	225,837	194,033
Imobilizado	1,210,634	1,124,713
Direito de uso - Arrendamento	69,288	81,102
Intangível	1,728,479	295,608
TOTAL DO ATIVO	5,128,297	3,204,917
Passivo circulante	1,048,305	809,883
Fornecedores	200,930	238,604
Mútuos a pagar a partes relacionadas	8,358	7,201
Empréstimos e financiamentos	119,140	136,619
Debêntures e outros títulos	282,849	131,322
Passivo de arrendamento	14,107	20,330
Salários, benefícios e encargos sociais	133,462	114,005
Impostos, taxas e contribuições	145,455	75,464
Dividendos a pagar	81,171	63,511
Adiantamentos de clientes	7,171	8,665
Outras contas a pagar	16,512	14,162
Obrigações com o poder concedente	39,150	-
Passivo não circulante	3,455,518	1,829,304
Fornecedores	3,809	7,128
Mútuos a pagar a partes relacionadas	21,934	15,436
Dividendos a pagar	25,879	25,879
Empréstimos e financiamentos	254,978	270,077
Debêntures e outros títulos	1,435,885	1,125,193
Passivo de arrendamento	63,872	70,059
Impostos, taxas e contribuições	1,068	1,119
Passivo fiscal diferido	20,644	17,173
Provisão para perda em investimentos	183	163
Provisões	294,958	295,673
Adiantamento de Clientes	27,294	1,071
Outras contas a pagar	-	333
Obrigações com o poder concedente	1,305,014	-
Patrimônio Líquido	624,474	565,730
Capital social	281,382	281,382
Reserva de capital	124,555	124,555
Reservas de lucros	68,278	40,599
Ajustes de avaliação patrimonial	10,553	(16,426)
Participação de não controladores	139,706	135,620
TOTAL DO PASSIVO E PATRIMÔNIO LÍQUIDO	5,128,297	3,204,917

Comentário do Desempenho



Demonstrações do resultado consolidado (valores R\$ milhares)

	30/06/2024	30/06/2023
Receita operacional líquida	1.152.235	1.113.713
Custo dos serviços prestados	(861.694)	(851.256)
Lucro bruto	290.541	262.457
Receitas e despesas operacionais		
Despesas comerciais	(16.541)	(7.593)
Despesas administrativas	(90.056)	(89.624)
Outras receitas (despesas) operacionais, líquidas	34.781	(4.063)
Resultado de equivalência patrimonial	9.595	13.705
Lucro antes das receitas e despesas financeiras	228.320	174.882
Receitas (despesas) financeiras		
Receitas financeiras	35.519	35.112
Despesas financeiras	(150.389)	(149.553)
Lucro antes do imposto de renda e contribuição social	113.450	60.441
Imposto de renda e contribuição social		
Corrente	(53.527)	(48.404)
Diferido	(4.311)	19.834
Incentivo lucro da exploração	2.547	731
Lucro líquido do período de seis meses	58.159	32.602

	01/04/2024 a 30/06/2024	01/04/2023 a 30/06/2023
Receita operacional líquida	581.353	560.893
Custo dos serviços prestados	(439.473)	(427.120)
Lucro bruto	141.880	133.773
Receitas e despesas operacionais		
Despesas comerciais	(8.370)	(4.388)
Despesas administrativas	(49.296)	(47.982)
Outras receitas (despesas) operacionais, líquidas	38.622	(200)
Resultado de equivalência patrimonial	5.357	11.472
Lucro antes das receitas e despesas financeiras	128.193	92.675
Receitas (despesas) financeiras		
Receitas financeiras	19.265	19.623
Despesas financeiras	(86.241)	(76.580)
Lucro (prejuízo) antes do imposto de renda e contribuição social	61.217	35.718
Imposto de renda e contribuição social		
Corrente	(28.259)	(37.293)
Diferido	1.039	21.874
Incentivo lucro da exploração	1.066	118
Lucro líquido do trimestre	35.063	20.417

Notas Explicativas

Solvi Essencis Ambiental S.A.

Notas explicativas as informações financeiras intermediárias, individuais e consolidadas do período findo em 30 de junho de 2024
(em milhares de reais, exceto quando indicado de outra forma)

1 Contexto operacional

A Solvi Essencis Ambiental S.A. ("Companhia" ou "Grupo Solvi"), é uma sociedade por ações de capital fechado com sede na Avenida Gonçalo Madeira, 400 - Jaguaré, município de São Paulo – SP, e é controlada pela Solvi Participações S.A. ("Solvi Participações") com participação de 94% e da participação minoritária da Solvi Exc Participações S.A ("Solvi Exc"), com 6% remanescente.

As informações financeiras intermediárias individuais e consolidadas da Companhia abrangem a Companhia e suas controladas (conjuntamente referidas como "Companhia e suas controladas" e individualmente como "Companhia").

Em 30 de junho de 2024 as participações societárias da Companhia e suas respectivas áreas de atuação estão descritas conforme nota explicativa 11.1.

1.1 Reestruturação societária

1.1.1 Ocorridas em 2024

a. Revita Engenharia S.A.

Em 26 de março de 2024, a Revita Engenharia S.A. (denominada "REVITA"), realizou um aporte de capital na sua controlada Revita Bahia S.A. (denominada "REVITA BAHIA"), com acervo líquido registrado no balanço patrimonial da REVITA levantado em 29 de fevereiro de 2024, ao custo histórico constituído no valor de R\$127.246, mediante a transferência de ativo de investimento societário corresponde a 100% das quotas da:

- Battre – Bahia Transferência e Tratamento de Resíduos Ltda.;
- Termoverde Salvador S.A.;
- Essencis BA S.A.; e
- Águas Claras Ambiental – Central de Tratamento e Beneficiamento de Resíduos Ltda.

Segue abaixo o acervo contábil aportado pela Revita Engenharia S.A. na Revita Bahia S.A.:

ATIVO	
ATIVO NÃO CIRCULANTE	127.246
INVESTIMENTOS SOCIETÁRIOS	
Battre – Bahia Transferência e Tratamento de Resíduos Ltda.	67.178
Termoverde Salvador S.A.	35.276
Essencis BA S.A.	14.608
Águas Claras Ambiental – Centro de Tratamento e Beneficiamento de Resíduos Ltda.	10.184
TOTAL DO ATIVO	127.246
PASSIVO	
PATRIMÔNIO LÍQUIDO	127.246
TOTAL DO PASSIVO	127.246
CAPITAL SOCIAL A INTEGRALIZAR NO APORTE	127.246

b. Solvi Saneamento Ltda.

Em 18 de janeiro de 2024, por meio de instrumento particular de compra e venda, a Companhia, transferiu para a Servy Participações em Saneamento Ltda., (denominada "SERVY"), de forma onerosa, a totalidade de sua participação na Solvi Saneamento Ltda., (denominada SOLVI SANEAMENTO), representada por 552.673 (quinhentos e cinquenta e dois mil, seiscentas e setenta e três) quotas do capital social da sociedade.

Notas Explicativas

Solvi Essencis Ambiental S.A.

Notas explicativas as informações financeiras intermediárias, individuais e consolidadas do período findo em 30 de junho de 2024
(em milhares de reais, exceto quando indicado de outra forma)

1.2 Controladas com contratos findos, desenvolvendo atividades operacionais com contratos de emergência ou informações relevantes:

a. Inova Gestão de Serviços Urbanos S.A (“INOVA”)

Controlada indireta, sociedade constituída com fins exclusivos e específicos de prestação de serviços indivisíveis de conservação e limpeza pública dos bens de uso comum. A INOVA encontra-se com suas atividades operacionais encerradas e inativa desde 1º de junho de 2019 até que todos os trâmites necessários para o seu devido encerramento sejam concluídos, tendo os seus gastos e despesas ordinárias honrados com recursos próprios. Os acionistas da INOVA não têm planos de retomada das operações em um futuro previsível.

b. SBC Valorização de Resíduos Ltda. (“SBC”)

Controlada indireta, sociedade constituída com fins exclusivos e específicos de executar o contrato de Parceria Público Privada (“PPP”) relativo à implantação e operação do sistema integrado de manejo e gestão de resíduos sólidos no Município de São Bernardo do Campo – SP.

Em 05 de Julho de 2017, foi assinado o Instrumento de Compromisso e Rescisão Contratual entre a controlada e o município de São Bernardo do Campo – SP, cujo objetivo foi a rescisão amigável e antecipada do contrato firmado entre as partes. Esse instrumento estabeleceu as seguintes condições: i) o pagamento pela Prefeitura Municipal de São Bernardo do Campo do valor de R\$74.250 em quatro parcelas; ii) a prestação dos serviços essenciais sob o valor mensal de R\$8.250, pelo prazo de 180 dias, a contar da assinatura do instrumento, ou até a finalização de um novo processo licitatório para a contratação dos serviços; iii) a contratação, pelo Poder Concedente, de companhia de auditoria independente, de ilibada reputação, para realizar os levantamentos e avaliações necessárias para liquidação e apuração dos valores devidos em decorrência do contrato de PPP rescindido. Em 26 dezembro de 2017, o instrumento de compromisso e rescisão contratual foi prorrogado e as atividades da SBC foram mantidas por meio de contrato emergencial por mais 180 dias a partir de 1º de janeiro de 2018. O término das atividades operacionais da SBC deu-se no dia 30 de junho de 2018.

A liquidação do contrato de PPP com a controlada SBC ainda não tinha sido concluída pela Prefeitura, que seguia em avaliação e discussão das premissas fáticas e econômicas consideradas pelos auditores contratados pelo Município e pela empresa contratada pela SBC para realizar o acompanhamento dos trabalhos, quando, em razão do alongado processo, em 09 de dezembro de 2020, a SBC ingressou com uma demanda condenatória contra o Município de São Bernardo do Campo, na qual pede: a) o pagamento das verbas contratualmente devidas como contraprestação à SBC e não pagas; b) o pagamento do reequilíbrio econômico –financeiro que venha a ser apurado, pela redução do escopo do contrato e outros eventos ocorridos ao longo da execução contratual; c) o ressarcimento de outros prejuízos, bem como danos emergentes e lucros cessantes decorrentes da rescisão contratual antecipada. Por meio dessa demanda, a SBC espera chegar a termos justos da rescisão contratual com a Prefeitura Municipal de São Bernardo do Campo.

c. Battre – Bahia Transferência e Tratamento de Resíduos Ltda. (“Battre”)

Esta controlada indireta detém contrato de concessão, mediante prestação de serviços, tendo objeto a implantação, operação e manutenção da Estação de Transbordo e do Aterro Metropolitano Centro de destinação final de resíduos sólidos urbanos no município de Salvador – BA e dos municípios conveniados Lauro de Freitas e Simões Filho – BA, bem como a comercialização de créditos de carbono por meio da queima do metano e venda do metano para a empresa Termoverde Salvador S.A. (“Termoverde Salvador”).

O contrato de Concessão nº001/1999 com a Prefeitura Municipal de Salvador – BA, cujo prazo de término era 29 de dezembro de 2019, foi prorrogado por períodos menores, finalmente, por mais 12 meses, por meio do Aditivo nº 19 ao contrato de concessão, assinado em 26 de outubro de 2023. O contrato permite a prorrogação por até o prazo máximo de 20 anos, a contar de 29 de dezembro de 2019.

Como parte do plano para sua continuidade operacional, a Battre e a Prefeitura de Salvador – BA permanecem em processo de discussão das condições da renovação de longo prazo do referido contrato.

Notas Explicativas

Solvi Essencis Ambiental S.A.

Notas explicativas as informações financeiras intermediárias, individuais e consolidadas do período findo em 30 de junho de 2024
(em milhares de reais, exceto quando indicado de outra forma)

d. Logística Ambiental de São Paulo S. A. (“LOGA”)

A controlada indireta Logística Ambiental de São Paulo S.A. (“LOGA”) é titular do contrato de concessão nº 027/SSO/2004, firmado em 6 de outubro de 2004 com a Prefeitura do Município de São Paulo, por intermédio da Agência Reguladora de Serviços Públicos do Município de São Paulo (“SP REGULA”), cujo objeto é a concessão dos serviços divisíveis de limpeza urbana, prestados na área geográfica descrita como “Agrupamento Noroeste”.

Em 13 de junho de 2024, a LOGA assinou o termo de renovação contratual estendendo por 20 anos o prazo contratual, a partir do vencimento original em outubro de 2024. A Renovação estabelece um novo plano de negócios com investimentos em avançadas tecnologias de tratamento e gestão de resíduos, priorizando soluções globalmente consolidadas e ambientalmente sustentáveis. Com a renovação contratual a Loga se consolida como uma empresa de excelência, reconhecida pela população e pelos órgãos de controle municipais.

As divulgações complementares sobre a renovação contratual estão descritas nas notas explicativas nº 14 e 22.

e. Vega Engenharia Ambiental S.A. (“Sucursal Bolívia”)

Em fevereiro de 2022, a Administração da Sucursal Bolívia, considerando o término do prazo do único contrato do qual era titular, em alinhamento com a Administração da Vega, estruturou o plano de encerramento das atividades, que seria implementado nos meses seguintes. No entanto, em abril de 2022, a Sucursal assinou com a contratante Emacruz um aditivo ao contrato de mais 8 meses, dando continuidade à prestação dos serviços até o mês de dezembro de 2022.

À data de emissão destas informações financeiras, não há previsão de execução de novos serviços ou de assinatura de novo contrato com o mesmo ou outro cliente, o que sustentou o posicionamento da Administração no sentido do encerramento de atividades da Sucursal, com a consequente adoção da base contábil de liquidação em dezembro de 2022.

Em 30 de junho de 2024, restam pendentes de recebimento junto ao cliente faturas a receber no valor de R\$71.149. A Administração da Sucursal não espera perdas na realização desse Contas a Receber, cujo prazo de recebimento pode se estender, o que pode fazer com que, em parte ao menos, dependa de processos que tramitem sob os ritos cabíveis naquele país.

A Sucursal possuía ainda em 30 de junho de 2024 um contas a pagar a fornecedores no valor de R\$30.967.

1.3 Operação Gramacho e seus reflexos nas informações financeiras intermediárias individuais e consolidadas

A controlada indireta Guamá é proprietária e opera a Central de Processamento e Tratamento de Resíduos Urbanos – CPTR Marituba-Pará (“Aterro Marituba”). O Aterro Marituba iniciou suas atividades em 2015 e oferece solução para a destinação final de resíduos domiciliares dos municípios de Belém, Ananindeua e Marituba no Estado do Pará. O Aterro Marituba é o primeiro aterro sanitário regional da Região Norte e sua abertura permitiu a destinação final de resíduos anteriormente destinados ao “Lixão do Aurá”, atendendo a vigente Política Nacional de Resíduos Sólidos – PNRS.

Em razão de questões de natureza ambiental vinculadas à operação do Aterro Marituba, a Guamá, suas controladoras e alguns executivos e ex-executivos dessas entidades respondem ações judiciais. Em sua defesa, a Guamá demonstra que com base em laudos de monitoramento regularmente reportados ao órgão licenciador e de consultores especializados em meio ambiente e saúde, não houve contaminação atmosférica, de solo ou de águas e tampouco aumento de incidência de doenças que pudesse ser atribuído a uma contaminação causada pelo Aterro Marituba – frisamos, não constatada pelos especialistas.

Por força de Acordo firmado em agosto de 2021 (“Acordo”), em processo estrutural tramitado perante o Tribunal de Justiça do Estado do Pará (“TJPA”), com a participação do Estado do Pará, representado pela Secretaria de Estado de Meio Ambiente e Sustentabilidade – SEMAS (órgão regulador), Procuradoria-Geral do Estado do Pará – PGE/Pará, das Prefeituras de Ananindeua e Belém, e da própria Guamá, coube à esta

Notas Explicativas

Solvi Essencis Ambiental S.A.

Notas explicativas as informações financeiras intermediárias, individuais e consolidadas do período findo em 30 de junho de 2024
(em milhares de reais, exceto quando indicado de outra forma)

a obrigação de recebimento dos resíduos das referidas municipalidades até 31.ago.2023 e aos entes públicos as nominadas “medidas para implantação de nova solução de tratamento e destinação final ambientalmente adequada dos resíduos sólidos”.

Seguidas decisões liminares ainda em 2023, obtidas pela Prefeitura Municipal de Belém e pela nova concessionária de serviços públicos de limpeza urbana (Ciclus Ambiental) obrigam a Guamá a continuar a realizar investimentos para receber resíduos até fevereiro/2025.

Desta forma e enquanto não revertidas referidas decisões judiciais, a Guamá segue recebendo e tratando adequadamente os resíduos das referidas municipalidades e sendo financiada pela controladora Revita Engenharia S.A, para que possa continuar operando.

2 Base de preparação e apresentação das informações financeiras intermediárias individuais e consolidadas

2.1 Declaração de conformidade

As informações financeiras intermediárias, individuais e consolidadas foram elaboradas e estão sendo apresentadas para o período findo em 30 de junho de 2024 de acordo com os Padrões Internacionais do Relatório Financeiro (*International Financial Reporting Standards – IFRS*), emitidos pelo *International Accounting Standards Board (“IASB”)* e também de acordo com as práticas contábeis adotadas no Brasil (“BRGAAP”), considerando os pronunciamentos, orientações e interpretações emitidas pelo Comitê de Pronunciamentos Contábeis (“CPC”), aprovados pela CVM e pelas disposições contidas na Lei das Sociedades por Ações, aplicáveis das informações trimestrais – ITR.

As informações financeiras intermediárias, individuais e consolidadas, foram elaboradas no pressuposto de continuidade normal dos negócios. A Administração não identificou nenhuma incerteza relevante sobre a capacidade da Companhia e de suas controladas em dar continuidade às suas atividades nos próximos 12 meses.

A Administração da Companhia declara que todas as informações relevantes próprias das informações financeiras intermediárias individuais e consolidadas, e somente elas, estão sendo evidenciadas e correspondem as utilizadas pela Administração na sua gestão. A emissão das informações financeiras intermediárias individuais e consolidadas foram autorizadas pela Administração em 09 de agosto de 2024.

2.2 Base de apresentação

As informações financeiras intermediárias foram preparadas para atualizar os usuários sobre os eventos e transações relevantes ocorridas no período e devem ser analisadas em conjunto com as demonstrações financeiras do exercício findo em 31 de dezembro de 2023. As informações financeiras intermediárias da Companhia foram preparadas com base nas mesmas políticas contábeis materiais descritas nas notas explicativas divulgadas nas demonstrações financeiras individuais e consolidadas relativas ao exercício findo em 31 de dezembro de 2023.

As políticas contábeis materiais, estimativas e julgamentos contábeis, gestão de risco e métodos de mensuração são os mesmos que aqueles adotados na elaboração das últimas demonstrações financeiras anuais.

Essas informações financeiras intermediárias são apresentadas em Real, que é a moeda funcional da Companhia e suas controladas. Todos os valores estão apresentados em milhares de reais, exceto quando indicado de outra forma.

As informações financeiras intermediárias individuais e consolidadas foram preparadas com base no custo histórico, com exceção dos instrumentos financeiros mensurados ao valor justo.

2.3 Instrumentos financeiros

a. Gerenciamento de riscos financeiros

Esta nota apresenta informações sobre a exposição do Grupo Solvi para cada um dos riscos abaixo, os

Notas Explicativas

Solvi Essencis Ambiental S.A.

Notas explicativas as informações financeiras intermediárias, individuais e consolidadas do período findo em 30 de junho de 2024
(em milhares de reais, exceto quando indicado de outra forma)

objetivos do Grupo Solvi, políticas e processos de mensuração e gerenciamento de riscos financeiros e gerenciamento do capital do Grupo Solvi.

As atividades do Grupo Solvi o expõem a alguns riscos financeiros: risco de mercado (incluindo risco de câmbio, risco de taxa de juros, risco em contratos públicos e risco de preço e cotacional), risco de crédito e risco de liquidez. Compete à Diretoria Financeira definir as políticas, práticas de avaliação e propor medidas mitigadoras de tais riscos, que são aprovadas e acompanhadas pelo Conselho de Administração.

O Grupo Solvi não possui instrumentos financeiros derivativos nas datas objeto destas informações financeiras intermediárias.

b. Risco de mercado

Risco de câmbio

O risco de câmbio é o risco de que o valor justo dos fluxos de caixa futuros de um instrumento financeiro flutue devido a variações nas taxas de câmbio. A exposição do Grupo Solvi ao risco de variações nas taxas de câmbio refere-se principalmente às atividades operacionais do Grupo Solvi (quando receitas ou despesas são denominadas em uma moeda diferente da moeda funcional do Grupo Solvi) e aos investimentos líquidos do Grupo em controladas no exterior.

As operações efetuadas pelo Grupo Solvi no mercado interno não são afetadas pela variação cambial. As operações originadas das controladas diretas e indiretas no exterior são realizadas em outras moedas diferentes do Real e estão expostas ao risco de variação cambial. Esse risco é limitado aos valores reconhecidos pelo Grupo Solvi em investimentos e resultado de equivalência patrimonial.

Abaixo apresentamos os valores em reais (BRL), que poderão sofrer alterações decorrentes da flutuação da cotação das moedas: novo sol peruano (SOL), boliviano (BOL) e peso argentino (ARS).

	30 de junho de 2024					
	Vega			Cia		
	Sucursal Peru	Sucursal Bolívia	Sucursal Argentina	Cia de Inversiones	Innova Perú	Vega Perú
Ativo	1.214	88.596	36.364	188.455	169.267	174.962
Ativo circulante	1.148	73.802	6.881	7.342	76.864	49.351
Ativo não circulante	48	14.794	-	74.625	37.355	71.201
Ativo permanente	18	-	29.483	106.488	55.048	54.410
Passivo	1.214	88.596	36.364	188.455	169.267	174.962
Passivo circulante	9.932	70.201	93	482	86.245	3.342
Passivo não circulante	27.664	-	-	775	18.828	72.108
Exposição	(36.382)	18.395	36.271	187.198	64.194	99.512
Moeda local	SOL	BOB	ARS	SOL	SOL	SOL

	31 de dezembro de 2023					
	Vega			Cia		
	Sucursal Peru	Sucursal Bolívia	Sucursal Argentina	Cia de Inversiones	Innova Perú	Vega Perú
Ativo	1.113	84.323	20.494	169.347	157.581	157.430
Ativo circulante	1.043	71.454	2.469	6.562	111.443	94.944
Ativo não circulante	44	12.869	-	65.111	4.911	13.236
Ativo permanente	26	-	18.025	97.674	41.227	49.250
Passivo	1.113	84.323	20.494	169.347	157.581	157.430
Passivo circulante	27.046	67.415	106	412	88.820	3.028
Passivo não circulante	6.718	-	-	688	10.698	63.064
Exposição	(32.651)	16.908	20.388	168.247	58.063	91.338
Moeda local	SOL	BOB	ARS	SOL	SOL	SOL

As seguintes taxas de câmbio foram aplicadas nos períodos indicados abaixo:

Cotações em relação ao R\$	2024		2023	
	Final	Média	Final	Média
Sol Peruano (SOL)	1,45	1,43	1,32	1,31
Boliviano (BOB)	0,81	0,79	0,71	0,71
Peso argentino (ARS)	0,01	0,01	0,01	0,01

Análise de sensibilidade

Uma valorização (ou desvalorização) do peso argentino, sol peruano e boliviano contra o Real afeta a mensuração dos instrumentos financeiros denominados em moeda estrangeira e aumenta (ou reduz) o

Notas Explicativas

Solvi Essencis Ambiental S.A.

Notas explicativas as informações financeiras intermediárias, individuais e consolidadas do período findo em 30 de junho de 2024
(em milhares de reais, exceto quando indicado de outra forma)

patrimônio, cuja sensibilidade é apresentada considerando o cenário abaixo.

O cenário I é considerado pela administração do Grupo Solvi com o mais provável, considerando a manutenção dos saldos e os cenários II e III que foram estimados com uma valorização dos câmbios em 25% e 50% respectivamente. Já os cenários IV e V estimam a desvalorização dos câmbios de 25% e 50%, respectivamente, de acordo com os montantes demonstrados abaixo:

Consolidado – 30 de junho de 2024							
Exposição Patrimonial	Exposição Patrimônio Líquido (em R\$)	Cotação do câmbio em relação ao R\$	Efeito no Resultado por Cenário				
			I - Provável	II - 25%	III - 50%	IV - (25%)	V - (50%)
SOL	314.522	0,69	314.522	393.153	471.783	(393.153)	(471.783)
BOB	18.395	1,23	18.395	22.994	27.593	(22.994)	(27.593)
ARS	36.271	163,96	36.271	45.339	54.407	(45.339)	(54.407)
Efeito			369.188	461.486	553.783	(461.486)	(553.783)

Consolidado - 31 de dezembro de 2023							
Exposição Patrimonial	Exposição Patrimônio Líquido (em R\$)	Cotação do câmbio em relação ao R\$	Efeito no Resultado por Cenário				
			I - Provável	II - 25%	III - 50%	IV - (25%)	V - (50%)
SOL	284.997	0,76	284.997	356.246	427.496	(356.246)	(427.496)
BOB	16.908	1,42	16.908	21.135	25.362	(21.135)	(25.362)
ARS	20.388	166,89	20.388	25.485	30.582	(25.485)	(30.582)
Efeito			322.293	402.866	483.440	(402.866)	(483.440)

Esta análise é baseada em hipótese que o Grupo Solvi considera para a variação das taxas de câmbio das moedas dos países em que o Grupo Solvi opera, considerando um ganho no resultado pela valorização do Real ou uma perda no resultado pela desvalorização do Real, perante as demais moedas.

c. Risco de taxa de juros

O risco de taxa de juros do Grupo Solvi decorre substancialmente de instrumentos financeiros expostos a taxas pós-fixadas (principalmente CDI, TJLP, SELIC, IPCA e TR). Os ativos financeiros estão vinculados a Certificados de Depósitos Bancários ("CDB") classificados nas rubricas de caixa e equivalentes de caixa e aplicações financeiras. Os passivos financeiros das rubricas empréstimos, financiamentos e debêntures são contratados majoritariamente com taxas pós-fixadas acrescidas de um spread pré-fixado, sempre dentro de condições normais de mercado, atualizadas e mensuradas pelo seu custo amortizado.

Para a análise de sensibilidade de variações nas taxas de juros, a Administração adotou para o cenário razoavelmente possível uma valorização ou desvalorização das taxas de juros pós-fixadas em 11% tendo como base os montantes registrados no final do período.

O Grupo Solvi monitora os índices de mercado continuamente para avaliar os impactos potenciais nas despesas financeiras e a possível necessidade de substituir uma dívida.

d. Risco de preços

Nos contratos de concessão/PPP e nos contratos com municípios firmados sob legislação vigente, os preços dos serviços prestados são reajustados anualmente com base na variação de um índice de preços ou de uma fórmula paramétrica que leva em consideração a inflação dos custos dos insumos necessários à prestação dos serviços, que constituem o objeto contratual. Os contratos contêm também cláusulas correspondentes ao direito legal do contratado à manutenção do equilíbrio econômico-financeiro.

e. Risco em contratos públicos

O risco de contrato de concessão está atrelado a possíveis falhas no cumprimento das obrigações definidas em cláusulas contratuais, bem como ao respeito aos direitos por parte do contratante.

f. Concentração de receitas

Conforme comentado anteriormente, parte das receitas com prestações de serviços é advinda de controladas constituídas com o propósito específico de executar serviços de limpeza, de coleta, tratamento e destinação final de resíduos para uma única municipalidade, possuindo, portanto, um único cliente. Por se tratar de serviços essenciais, o risco do Grupo Solvi deixar de receber de seus clientes pode ser considerado baixo. Atrasos temporários de recebimento por questões de caixa ou orçamentárias dos contratantes podem ocorrer, mas o Grupo Solvi não sofreu, nos períodos apresentados nestas informações financeiras intermediárias, perdas relevantes de créditos de clientes públicos.

Notas Explicativas

Solvi Essencis Ambiental S.A.

Notas explicativas as informações financeiras intermediárias, individuais e consolidadas do período findo em 30 de junho de 2024 (em milhares de reais, exceto quando indicado de outra forma)

g. Risco de crédito

Risco de crédito é o risco do Grupo Solvi incorrer em perdas financeiras caso um cliente ou de uma contraparte em um instrumento financeiro falhe em cumprir com suas obrigações contratuais. Esse risco é principalmente proveniente das contas a receber de clientes e de instrumentos financeiros do Grupo Solvi (vide NE nº 6).

Para mitigar o risco de possibilidade do Grupo Solvi ter perdas decorrentes de inadimplência de suas instituições financeiras depositárias de recursos ou de investimentos financeiros, o Grupo Solvi adota como prática somente realizar operações com instituições financeiras de baixo risco avaliadas por agências de *rating*.

Em relação às contas a receber de clientes, a composição representa 18% privados e 82% públicos. O Grupo Solvi realiza uma análise de liquidez do potencial contratante antes de formalizar sua proposta em processo licitatório, a fim de minimizar o risco de crédito no decorrer da vigência do contrato. Em relação aos clientes privados, além de realizar uma análise cadastral e de crédito para financiamento interno de seus clientes, o Grupo Solvi limita a sua exposição ao risco de crédito de contas a receber, estabelecendo um prazo máximo de vencimento e ações de cobrança que chegam à suspensão do serviço prestado a partir de determinado número de dias de inadimplência. A diversificação da carteira de clientes contribui adicionalmente, para a mitigação do risco de crédito.

O valor contábil dos ativos financeiros representa a exposição máxima do crédito.

	Nota explicativa	Controladora		Consolidado	
		30/06/2024	31/12/2023	30/06/2024	31/12/2023
Caixa e equivalentes de caixa	4	303.877	6.462	490.949	222.333
Títulos e valores mobiliários	5	8.993	9.471	8.993	9.789
Contas a receber de clientes	6	129.152	122.021	754.028	739.373
Dividendos a receber	9	839	25.502	6.763	4.485
Mútuos a receber partes relacionadas	19	1.200	2.810	41.590	36.743
Ativo financeiro de concessão	32	-	-	-	7.898
Outras contas a receber		6.427	6.678	74.758	46.264
		450.488	172.944	1.377.081	1.066.885

	A vencer	Controladora					PCLD	Valor contábil
		Até 30 dias	Entre 31 e 60 dias	Entre 61 e 90 dias	Entre 91 e 180 dias	Entre 181 e 360 dias		
Em 30 de junho de 2024								
Caixa e equivalentes de caixa	303.877	-	-	-	-	-	-	303.877
Títulos e valores mobiliários	8.993	-	-	-	-	-	-	8.993
Contas a receber de clientes	91.020	4.821	3.813	627	6.868	13.303	(4.081)	129.152
Dividendos a receber	-	-	-	-	-	839	-	839
Mútuos a receber partes relacionadas	1.200	-	-	-	-	-	-	1.200
Outras contas a receber	6.427	-	-	-	-	-	-	6.427
	411.517	4.821	3.813	627	6.868	13.303	(4.081)	450.488

	A vencer	Controladora					PCLD	Valor contábil
		Até 30 dias	Entre 31 e 60 dias	Entre 61 e 90 dias	Entre 91 e 180 dias	Entre 181 e 360 dias		
Em 31 de dezembro de 2023								
Caixa e equivalentes de caixa	6.462	-	-	-	-	-	-	6.462
Títulos e valores mobiliários	9.471	-	-	-	-	-	-	9.471
Contas a receber de clientes	79.601	13.584	13.262	1.385	8.236	1.280	(3.306)	122.021
Dividendos a receber	530	-	-	-	-	24.972	-	25.502
Mútuos a receber partes relacionadas	2.810	-	-	-	-	-	-	2.810
Outras contas a receber	6.678	-	-	-	-	-	-	6.678
	105.552	13.584	13.262	1.385	8.236	1.280	(3.306)	172.944

	A vencer	Consolidado					PCLD	Valor contábil
		Até 30 dias	Entre 31 e 60 dias	Entre 61 e 90 dias	Entre 91 e 180 dias	Entre 181 e 360 dias		
Em 30 de junho de 2024								
Caixa e equivalentes de caixa	490.949	-	-	-	-	-	-	490.949
Títulos e valores mobiliários	8.993	-	-	-	-	-	-	8.993
Contas a receber de clientes	449.956	24.462	12.822	5.260	30.052	23.634	(57.771)	754.028
Dividendos a receber	5.924	-	-	-	-	839	-	6.763
Mútuos a receber partes relacionadas	41.590	-	-	-	-	-	-	41.590
Outras contas a receber	74.758	-	-	-	-	-	-	74.758
	1.072.170	24.462	12.822	5.260	30.052	23.634	(57.771)	1.377.081

Notas Explicativas

Solvi Essencis Ambiental S.A.

Notas explicativas as informações financeiras intermediárias, individuais e consolidadas do período findo em 30 de junho de 2024

(em milhares de reais, exceto quando indicado de outra forma)

Em 31 de dezembro de 2023	Consolidado							PCLD	Valor contábil
	A vencer	Até 30 dias	Entre 31 e 60 dias	Entre 61 e 90 dias	Entre 91 e 180 dias	Entre 181 e 360 dias	Acima de 360 dias		
Caixa e equivalentes de caixa	222.333	-	-	-	-	-	-	-	222.333
Títulos e valores mobiliários	9.789	-	-	-	-	-	-	-	9.789
Contas a receber de clientes	370.712	68.939	32.352	4.433	24.296	50.756	243.624	(55.739)	739.373
Dividendos a receber	3.646	-	-	-	-	-	839	-	4.485
Ativo financeiro de concessão	7.898	-	-	-	-	-	-	-	7.898
Mútuos a receber partes relacionadas	36.743	-	-	-	-	-	-	-	36.743
Outras contas a receber	46.264	-	-	-	-	-	-	-	46.264
	697.385	68.939	32.352	4.433	24.296	50.756	244.463	(55.739)	1.066.885

h. Risco de liquidez

A liquidez do Grupo Solvi depende principalmente do caixa gerado pelas atividades operacionais, empréstimos de instituições financeiras brasileiras e financiamentos próprios. A gestão do risco de liquidez considera a avaliação dos requisitos de liquidez para assegurar que o Grupo Solvi disponha de caixa suficiente para atender seus compromissos e desenvolver as suas operações.

O quadro abaixo analisa os passivos do Grupo Solvi, por faixas de vencimento, que compreende o período remanescente entre a data da demonstração financeira e a data contratual do vencimento.

Em 30 de junho de 2024	Controladora					Valor projetado	Valor contábil
	Menos de 1 ano	Entre 1 e 2 anos	Entre 2 e 5 anos	Mais de 5 anos			
Empréstimos e financiamentos (a)	36.135	24.223	46.353	-	-	106.711	91.164
Fornecedores e outras contas a pagar	68.619	2.420	-	-	-	71.039	71.039
Mútuos a pagar a partes relacionadas	-	69.681	-	-	-	69.681	69.681
Debêntures e Notas comerciais (a)	124.321	640.632	1.231.650	275.854	-	2.272.457	1.490.242
Passivo de arrendamento	5.796	8.327	18.482	14.431	-	47.036	47.036
	234.871	745.283	1.296.485	290.285	-	2.566.924	1.769.162

Em 31 de dezembro de 2023	Controladora					Valor projetado	Valor contábil
	Menos de 1 ano	Entre 1 e 2 anos	Entre 2 e 5 anos	Mais de 5 anos			
Empréstimos e financiamentos (a)	51.336	28.896	57.822	998	-	139.052	116.295
Fornecedores e outras contas a pagar	62.146	3.071	-	-	-	65.217	65.217
Mútuos a pagar a partes relacionadas	-	36.771	-	-	-	36.771	36.771
Debêntures e Notas comerciais (a)	281.682	384.074	628.954	534.425	-	1.829.135	1.121.097
Passivo de arrendamento	6.175	10.789	16.872	15.039	-	48.875	48.875
	401.339	463.601	703.648	550.462	-	2.119.050	1.388.255

Em 30 de junho de 2024	Consolidado					Valor projetado	Valor contábil
	Menos de 1 ano	Entre 1 e 2 anos	Entre 2 e 5 anos	Mais de 5 anos			
Empréstimos e financiamentos (a)	125.499	86.511	143.150	59.572	-	414.732	374.118
Fornecedores e outras contas a pagar	217.442	3.809	-	-	-	221.251	221.251
Mútuos a pagar a partes relacionadas	8.358	21.934	-	-	-	30.292	30.292
Ônus de Outorga	39.150	130.501	195.752	978.761	-	1.344.164	1.344.164
Debêntures e Notas comerciais (a)	171.152	727.348	1.404.061	275.854	-	2.578.415	1.718.734
Passivo de arrendamento	14.107	13.161	29.725	20.986	-	77.979	77.979
	575.708	983.264	1.772.688	1.335.173	-	4.666.833	3.766.538

Em 31 de dezembro de 2023	Consolidado					Valor projetado	Valor contábil
	Menos de 1 ano	Entre 1 e 2 anos	Entre 2 e 5 anos	Mais de 5 anos			
Empréstimos e financiamentos (a)	162.590	95.889	167.150	77.252	-	502.881	406.696
Fornecedores e outras contas a pagar	252.766	7.461	-	-	-	260.227	260.227
Mútuos a pagar à partes relacionadas	7.201	15.436	-	-	-	22.637	22.637
Debêntures e Notas comerciais (a)	307.506	426.741	734.600	562.399	-	2.031.246	1.256.515
Passivo de arrendamento	20.330	19.144	28.055	22.860	-	90.389	90.389
	750.393	564.671	929.805	662.511	-	2.907.380	2.036.464

(a) Difere do valor contábil, pois refere-se ao valor estimado de desembolso.

i. Gerenciamento de capital

Os objetivos do Grupo Solvi durante o processo de administração do seu capital é garantir a capacidade de continuidade e crescimento das suas operações, visando oferecer retorno aos acionistas, bem como manter uma estrutura de capital ideal para minimizar despesas financeiras. Para manter boas práticas na gestão da estrutura de capital, o Grupo Solvi, quando aprovado pelos acionistas controladores, pode rever sua política de distribuição de dividendos (ou juros sobre capital próprio), emitir novas ações ou reduzir capital.

Notas Explicativas

Solvi Essencis Ambiental S.A.

Notas explicativas as informações financeiras intermediárias, individuais e consolidadas do período findo em 30 de junho de 2024 (em milhares de reais, exceto quando indicado de outra forma)

O Grupo Solvi utiliza o endividamento líquido, para acompanhar a sua performance de geração de caixa, bem como para comparação com parâmetros de mercado.

	Controladora		Consolidado	
	30/06/2024	31/12/2023	30/06/2024	31/12/2023
Empréstimos e financiamentos, debêntures e notas comerciais	1.581.406	1.237.392	2.092.852	1.663.211
Fornecedores e outras contas a pagar	71.039	65.217	221.251	260.227
Total Endividamento	1.652.445	1.302.609	2.314.103	1.923.438
(-) Caixa e caixa equivalente	(303.877)	(6.462)	(490.948)	(222.333)
(=) Endividamento líquido (a)	1.348.568	1.296.147	1.823.154	1.701.105
Patrimônio líquido	484.768	430.110	624.474	565.730
Capital social e endividamento líquido (b)	1.833.336	1.726.257	2.447.628	2.266.835
Quociente de alavancagem (a + b)	74%	75%	74%	75%

j. Valor justo dos instrumentos financeiros

Os valores justos e os saldos contábeis dos instrumentos financeiros, em 30 de junho de 2024 e 31 de dezembro de 2023 estão demonstrados a seguir:

Hierarquia do valor justo	Categoria	Controladora				
		30/06/2024		31/12/2023		
		Valor Contábil	Valor justo	Valor Contábil	Valor justo	
Ativos financeiros:						
Caixa e equivalentes de caixa	Nível 1	VJR	303.877	303.877	6.462	6.462
Títulos e valores mobiliários	Nível 2	VJR	8.993	8.993	9.471	9.471
Contas a receber de clientes		Custo amortizado	129.152	129.152	122.021	122.021
Outras contas a receber		Custo amortizado	6.427	6.427	6.678	6.678
Mútuo a receber de partes relacionadas		Custo amortizado	1.200	1.200	2.810	2.810
Total			449.649	449.649	147.442	147.442
Passivos financeiros:						
Fornecedores e outras contas a pagar		Custo amortizado	71.039	71.039	65.217	65.217
Mútuo a pagar a partes relacionadas		Custo amortizado	69.681	69.681	36.771	36.771
Empréstimos e financiamentos		Custo amortizado	91.164	88.242	116.295	113.379
Debêntures e Notas comerciais		Custo amortizado	1.490.242	1.527.896	1.121.097	1.184.308
Passivo de arrendamento		Custo amortizado	47.036	47.036	48.875	48.875
Total			1.769.162	1.803.894	1.388.255	1.448.550
Consolidado						
Hierarquia do valor justo	Categoria	Consolidado				
		30/06/2024		31/12/2023		
		Valor Contábil	Valor justo	Valor Contábil	Valor justo	
Ativos financeiros:						
Caixa e equivalentes de caixa	Nível 1	VJR	490.949	490.949	222.333	222.333
Contas a receber de clientes		Custo amortizado	754.028	754.028	739.373	739.373
Outras contas a receber		Custo amortizado	74.758	74.758	46.264	46.264
Mútuo a receber de partes relacionadas		Custo amortizado	41.590	41.590	36.743	36.743
Títulos e valores mobiliários	Nível 2	VJR	8.993	8.993	9.789	9.789
Ativo financeiro		Custo amortizado	-	-	7.898	7.898
Total			1.370.318	1.370.318	1.062.400	1.062.400
Passivos financeiros:						
Fornecedores e outras contas a pagar		Custo amortizado	221.251	221.251	260.227	260.227
Empréstimos e financiamentos		Custo amortizado	374.118	371.506	406.696	422.096
Debêntures e Notas comerciais		Custo amortizado	1.718.734	1.757.825	1.256.515	1.323.306
Mútuo a pagar a partes relacionadas		Custo amortizado	30.292	30.292	22.637	22.637
Passivo de arrendamento		Custo amortizado	77.979	77.979	90.389	90.389
Ônus de outorga		Custo amortizado	1.344.164	1.344.164	-	-
Total			3.766.538	3.803.017	2.036.464	2.118.655

i. Mensuração do valor justo

Uma série de políticas e divulgações contábeis do Grupo Solvi requer a mensuração dos valores justos, para os ativos e passivos financeiros e não financeiros.

A Companhia estabeleceu uma estrutura de controle relacionada à mensuração dos valores justos, que inclui uma equipe de avaliação que possui a responsabilidade de revisar todas as mensurações significativas de valor justo, incluindo os valores justos de Nível 3, conforme aplicável.

Ao mensurar o valor justo de um ativo ou um passivo, o Grupo Solvi usa dados observáveis de mercado, tanto quanto possível. Os valores justos são classificados em diferentes níveis em uma hierarquia baseada nas informações (inputs) utilizadas nas técnicas de avaliação da seguinte forma:

Nível 1 – preços cotados (não ajustados) em mercados ativos para ativos e passivos idênticos;

Notas Explicativas

Solvi Essencis Ambiental S.A.

Notas explicativas as informações financeiras intermediárias, individuais e consolidadas do período findo em 30 de junho de 2024
(em milhares de reais, exceto quando indicado de outra forma)

Nível 2 – *inputs*, exceto os preços cotados incluídos no Nível 1, que são observáveis para o ativo ou passivo, diretamente ou indiretamente; e

Nível 3 – *inputs*, para o ativo ou passivo, que não são baseados em dados observáveis de mercado (*inputs* não observáveis).

São reconhecidas as transferências entre níveis da hierarquia do valor justo no final do exercício das demonstrações financeiras em que ocorreram as mudanças, se aplicável.

São revisados regularmente dados não observáveis significativos e ajustes de avaliação. Se a informação de terceiros, tais como cotações de corretoras ou serviços de preços, é utilizada para mensurar os valores justos, então o Grupo Solvi analisa as evidências obtidas de terceiros para suportar a conclusão de que tais avaliações atendem os requisitos dos CPC / IFRS, incluindo o nível na hierarquia do valor justo em que tais avaliações devem ser classificadas.

Os valores justos têm sido determinados para propósitos de mensuração e/ou divulgação baseados nos métodos abaixo. Quando aplicável, informações adicionais sobre as premissas utilizadas na apuração dos valores justos são divulgadas nas notas explicativas específicas àquele ativo ou passivo.

O valor justo dos instrumentos financeiros foi determinado conforme descrito a seguir:

Os saldos em caixa e bancos têm seus valores justos que se aproximam aos saldos contábeis;

As aplicações financeiras em fundos de investimentos estão valorizadas pelo valor da quota do fundo na data das informações financeiras intermediárias, que corresponde ao seu valor justo;

As aplicações financeiras em CDB (Certificado de Depósito Bancário) e instrumentos similares possuem liquidez diária com recompra na "curva do papel" e, portanto, o Grupo Solvi entende que seus valores justos correspondem aos valores contábeis;

Pressupõe-se que os saldos das contas a receber de clientes e contas a pagar aos fornecedores a valor contábil, menos a provisão para perdas de clientes e ajuste a valor presente, representam seus valores justos;

O saldo mantido com partes relacionadas, tanto ativo quanto passivo, são apurados de acordo com condições negociadas entre as partes;

Os financiamentos estruturados contratados junto ao Banco Nacional de Desenvolvimento Econômico e Social ("BNDES") e Caixa Econômica Federal ("CEF") possuem características próprias e não há no mercado oferta de crédito às entidades em geral que se equiparem às condições definidas nos referidos financiamentos;

As debêntures têm seu valor justo calculado pela atualização de indicadores de mercado.

A interpretação dos dados de mercado quanto à escolha de metodologias de cálculo do valor justo exige considerável julgamento e estabelecimento de estimativas para se chegar a um valor considerado adequado para cada situação. Conseqüentemente, as estimativas apresentadas podem não indicar, necessariamente, os montantes que poderão ser obtidos no mercado corrente.

3 Aspectos ambientais

As operações do Grupo Solvi estão sujeitas a riscos ambientais, os quais são mitigados por procedimentos operacionais e controles, que se traduzem em custos contínuos que são computados nos resultados correntes de cada período e em investimentos em equipamentos e sistemas de controle e detecção de anomalias, que são ativados.

O Grupo Solvi realiza mensalmente provisão para fechamento dos aterros e para gastos no período de pós-fechamento para monitoramento e tratamento dos gases e percolado na área pelo prazo de 20 anos após o seu fechamento.

O Grupo Solvi mantém também provisão para perdas em processos relacionados a questões ambientais.

Notas Explicativas

Solvi Essencis Ambiental S.A.

Notas explicativas as informações financeiras intermediárias, individuais e consolidadas do período findo em 30 de junho de 2024 (em milhares de reais, exceto quando indicado de outra forma)

4 Caixa e equivalentes de caixa

	Controladora		Consolidado	
	30/06/2024	31/12/2023	30/06/2024	31/12/2023
Caixa e bancos	589	262	23.361	21.452
Certificado de depósito bancário (CDB)	303.288	6.200	467.588	200.881
	303.877	6.462	490.949	222.333

Em 30 de junho de 2024 os Certificados de Depósitos Bancários têm liquidez imediata e remuneração atrelada à variação média de 93,73% do CDI (93,33% do CDI em 31 de dezembro de 2023), não estando sujeitas a riscos de mudança significativa de valor.

5 Títulos e valores mobiliários

	Controladora		Consolidado	
	30/06/2024	31/12/2023	30/06/2024	31/12/2023
Circulante	-	-	-	318
Não circulante	8.993	9.471	8.993	9.471
	8.993	9.471	8.993	9.789

O Grupo Solvi cedeu depósitos bancários à vista no montante de R\$8.993 da controladora e do consolidado para garantia de empréstimos bancários. Estão registrados como aplicações financeiras na modalidade CDB e possuem remuneração atrelada à variação média de 97,72% do CDI em 31 de março de 2024 (98,70% em 31 dezembro de 2023)

A exposição do Grupo Solvi aos riscos de taxas de juros e de liquidez é divulgada na NE n 2.3 (c).

6 Contas a receber de clientes

	Nota explicativa	Controladora		Consolidado	
		30/06/2024	31/12/2023	30/06/2024	31/12/2023
Clientes públicos:					
Valores faturados		17.166	7.695	344.499	359.776
Medições a faturar		8.115	11.257	325.229	286.280
		25.281	18.952	669.728	646.056
Clientes privados:					
Valores faturados		23.915	33.712	85.605	95.581
Medições a faturar		19.804	20.807	55.734	53.362
Crédito de carbono		-	-	3.739	3.633
		43.719	54.519	145.078	152.576
Perdas de crédito esperada		(4.081)	(3.306)	(57.771)	(55.739)
(-) Ajuste a valor presente		-	-	(5.845)	(5.090)
Partes relacionadas	19	64.233	51.856	2.838	1.570
Total		129.152	122.021	754.028	739.373
Circulante		126.928	118.796	619.047	607.411
Não circulante		2.224	3.225	134.981	131.962

O valor do risco efetivo de possíveis perdas está incluído no saldo de provisão para perda esperada de crédito de liquidação duvidosa ("PECLD").

O aging list das contas a receber é composto como segue:

	Controladora		Consolidado	
	30/06/2024	31/12/2023	30/06/2024	31/12/2023
Valores a vencer	91.020	79.601	449.956	370.712
Vencidos:				
Até 30 dias	4.821	13.584	24.462	68.939
Entre 31 e 60 dias	3.813	13.262	12.822	32.352
Entre 61 e 90 dias	627	1.385	5.260	4.433
Entre 91 e 180 dias	6.868	8.236	30.052	24.296
Entre 181 e 360 dias	13.303	1.280	23.634	50.756
Acima de 360 dias	12.781	7.979	265.613	243.624
PECLD	(4.081)	(3.306)	(57.771)	(55.739)
	129.152	122.021	754.028	739.373

Notas Explicativas

Solvi Essencis Ambiental S.A.

Notas explicativas as informações financeiras intermediárias, individuais e consolidadas do período findo em 30 de junho de 2024
(em milhares de reais, exceto quando indicado de outra forma)

A avaliação da perda de crédito esperada é realizada para a carteira de clientes e foi constituída com base em análises de riscos de crédito, que contemplam o histórico de perdas, a situação específica de cada cliente, a situação econômico-financeira ao qual pertencem, as garantias legais para os débitos e a avaliação dos consultores jurídicos externos.

A Companhia e suas controladas não possuem histórico de perdas com clientes públicos, tendo em vista o êxito no recebimento dos títulos, demonstrando que mesmo que a Companhia e suas controladas tenham histórico de atrasos nas contas a receber de tais clientes, ainda assim os recebimentos são recuperáveis. Para os clientes públicos vencidos, a Companhia e suas controladas avaliam os créditos em aberto mensalmente e ações judiciais de cobranças são iniciadas após avaliação da diretoria financeira e da diretoria de operações de negócios.

A provisão constituída refere-se substancialmente a recebíveis junto a clientes privados. Não há expectativa de perdas de crédito com clientes públicos.

A movimentação da provisão para perdas de crédito esperada está demonstrada abaixo:

	Controladora		Consolidado	
	30/06/2024	31/12/2023	30/06/2024	31/12/2023
Saldo inicial	(3.306)	(2.269)	(55.739)	(53.264)
Varição cambial	-	-	(1.271)	(1.258)
Provisão do exercício/período	(2.991)	(5.190)	(8.661)	(13.546)
Reversão do exercício/período	1.585	4.153	5.095	12.329
Perda efetiva	631	-	2.805	-
Saldo final	(4.081)	(3.306)	(57.771)	(55.739)

7 Estoques

	Controladora		Consolidado	
	30/06/2024	31/12/2023	30/06/2024	31/12/2023
Materiais de consumo	24.021	20.797	69.155	59.845
Remessa para industrialização externa	31	31	949	932
Sucata eletrônica	76	79	700	701
24.128	20.907	70.804	61.478	

8 Ativos não circulantes mantidos para venda

Refere-se a imóvel rural localizado no Município de Pelotas – RS, de propriedade da controlada indireta CRVR, originalmente adquirido para fins do desenvolvimento de projeto que não se viabilizou, anteriormente registrado no ativo imobilizado por R\$1.470. O Imóvel foi objeto de um Contrato de Promessa de Compra e Venda a um terceiro, tendo a empresa recebido adiantamento de 50% do valor da venda. Aguarda-se a conclusão dos trâmites burocráticos, para conclusão da transação e transferência da propriedade.

Notas Explicativas

Solvi Essencis Ambiental S.A.

Notas explicativas as informações financeiras intermediárias, individuais e consolidadas do período findo em 30 de junho de 2024
(em milhares de reais, exceto quando indicado de outra forma)

9 Dividendos a receber e a pagar

Os estatutos sociais ou os contratos sociais da Companhia e de suas controladas determinam a distribuição de dividendos, do resultado do exercício, ajustado na forma da lei. Os dividendos a receber e a pagar foram destacados do patrimônio líquido no encerramento do exercício e registrados como direito no ativo e como obrigação no passivo, respectivamente.

Os dividendos a pagar e a receber são compostos como segue:

	Controladora		Consolidado	
	30/06/2024	31/12/2023	30/06/2024	31/12/2023
Dividendos a receber				
Controladas:				
Ecovia Valorização de Resíduos Ltda.	-	-	10	10
Revita Engenharia S.A.	-	24.133	-	-
Controladas em conjunto:				
Essencis MG Soluções Ambientais S.A.	839	1.369	839	1.369
Viasolo Engenharia Ambiental S.A.	-	-	2.301	2.301
Biotérmica Energia S.A.	-	-	620	620
Logística Ambiental Mediterrânea S.A.	-	-	797	59
LimpAr Rosário	-	-	2.196	126
	839	25.502	6.763	4.485
Circulante	-	530	5.924	3.646
Não circulante	839	24.972	839	839
Dividendos a pagar				
Controladora:				
Solvi Participações S.A.	12.740	12.740	29.786	32.085
Controladas:				
Vital Engenharia S.A. (Inova Gestão de Resíduos Urbanos S.A.)	-	-	3.888	3.888
C.F.C.R. (Riograndense Participações S.A.)	-	-	5.570	8.182
(Latte) Logística Ambiental de São Paulo S.A. – Loga	-	-	39.069	16.862
Ecovida Ambiental S.A. (Innova Ambiental S.A.)	-	-	18.658	18.294
Lara Central de Tratamento de Resíduos Ltda. (SBC Valorização de Resíduos S.A.)	-	-	10.079	10.079
	12.740	12.740	107.050	89.390
Circulante	12.740	12.740	81.171	63.511
Não circulante	-	-	25.879	25.879

10 Impostos a recuperar

	Controladora		Consolidado	
	30/06/2024	31/12/2023	30/06/2024	31/12/2023
INSS	418	463	8.685	8.820
Pis e Cofins	4.177	4.848	44.063	38.796
IRPJ	9.435	8.334	112.207	67.612
CSLL	1.792	2.204	27.731	15.963
ICMS	3.068	3.370	5.923	6.517
Outros impostos	19	10	3.841	3.251
	18.909	19.229	202.450	140.959
Circulante	12.761	15.825	141.961	89.929
Não circulante	6.148	3.404	60.489	51.030

Solvi Essencis Ambiental S.A.

Notas explicativas as informações financeiras intermediárias, individuais e consolidadas do período findo em 30 de junho de 2024 (em milhares de reais, exceto quando indicado de outra forma)

11 Investimentos

11.1 Relação das empresas do Grupo Solvi organizadas por investida

Empresas	Atividade principal	Local principal de operação	Classificação	Participação %	
				30 de junho de 2024	31 de dezembro de 2023
Solvi Essencis Ambientais S.A.					
Essencis MG Soluções Ambientais S.A.	Manejo de resíduos sólidos	Betim-MG	Controlada Em Conjunto	66,67%	66,67%
Catarinense Engenharia Ambiental S.A.	Manejo de resíduos sólidos	Joinville-SC	Controlada Em Conjunto	54,00%	54,00%
Ecototal Sistemas de Gestão Ltda.	Manejo de resíduos sólidos	Capela de Santana-RS	Controlada	100,00%	100,00%
GRI Koleta – Gerenciamento de Resíduos Industriais S.A.	Manejo de resíduos sólidos	São Paulo-SP e Rio de Janeiro- RJ	Controlada	100,00%	100,00%
Emergenciaiil Emergencias Ambientais Ltda.	Manejo de resíduos sólidos	Rio Grande-RS	Controlada	100,00%	100,00%
Compañia de Inversiones Ambientales S.A.	Participação em cias de manejo de resíduos sólidos	Peru	Controlada	100,00%	100,00%
Vega Peru S.A.	Participação em cias de manejo de resíduos sólidos	Peru	Controlada	100,00%	100,00%
Innova Ambiental S.A.	Manejo de resíduos sólidos	Peru	Controlada	70,00%	70,00%
Ambitotal S.A.	Manejo de resíduos sólidos	Peru	Controlada	70,00%	70,00%
Consórcio Vial Kishuara	Outros	Peru	Controlada	98,00%	98,00%
Solvi Saneamento Ltda.	Outros	São Paulo-SP	Controlada	0,00%	100,00%
Atenta Corretora de Seguros Ltda.	Corretora de seguros	São Paulo-SP	Controlada	100,00%	100,00%
Ess Environmental Smart Soluções Tecnológicas Ltda	Soluções em tecnologia	São Paulo-SP	Controlada	100,00%	100,00%
Vega Engenharia Ambiental S.A.	Manejo de resíduos sólidos	São Paulo-SP	Controlada	100,00%	100,00%
Vega Sucursal Peru	Manejo de resíduos sólidos	Lima - Peru	Controlada	100,00%	100,00%
Vega Sucursal Bolívia	Manejo de resíduos sólidos	Santa Cruz de la-Sierra - Bolívia	Controlada	100,00%	100,00%
Consórcio Aguas de San Martin	Outros	Peru	Controlada	70,00%	70,00%
Ingeniería Y Gestión Ambiental de Residuos S.A. - IGAR	Desenvolvimento de novos negócios na área manejo de resíduos sólidos	Bolívia	Controlada	99,98%	99,98%
Vega Sucursal Argentina	Participação em cias de manejo de resíduos sólidos	Argentina	Controlada	100,00%	100,00%
LimpAr Rosario S.A.	Manejo de resíduos sólidos	Rosário -Argentina	Controlada em conjunto	60,00%	60,00%
Logística Ambiental Mediterrânea S.A.	Manejo de resíduos sólidos	Córdoba -Argentina	Controlada em conjunto	49,00%	49,00%
Revita Engenharia S.A.	Manejo de resíduos sólidos	São Paulo-SP	Controlada	100,00%	100,00%
Inova Gestão de Serviços Urbanos S.A.	Manejo de resíduos sólidos	São Paulo-SP	Controlada	51,00%	51,00%
Logística Ambiental de São Paulo S.A.	Manejo de resíduos sólidos	São Paulo-SP	Controlada	62,35%	62,35%
Viasolo Engenharia Ambiental S.A.	Manejo de resíduos sólidos	MG	Controlada em Conjunto	51,00%	51,00%
Ecovia Valorização de Resíduos Ltda	Manejo de resíduos sólidos	Conselheiro Lafaiete - MG	Controlada	51,00%	51,00%
Alfenas Ambiental Trat de Res e Limp Urbana Ltda.	Manejo de resíduos sólidos	Alfenas MG	Controlada em Conjunto	51,00%	51,00%
Resíduo Zero Ambiental S.A.	Manejo de resíduos sólidos	Guapó - GO	Controlada em Conjunto	30,60%	30,60%
Riograndense Participações S.A.	Participação em cias de manejo de resíduos sólidos	Porto Alegre-RS	Controlada	70,00%	70,00%
Battre - Bahia Transferência e Tratamento de Resíduos Ltda.	Manejo de resíduos sólidos	Salvador-BA	Controlada	100,00%	100,00%
São Carlos Ambiental S.A. ("SCA")	Manejo de resíduos sólidos	São Carlos-SP	Controlada	100,00%	100,00%
Hekos Soluções Ambientais S. A.	Manejo de resíduos sólidos	Belford Roxo-RJ	Controlada em conjunto	51,00%	51,00%
Rio Grande Ambiental Serviços de Limpeza Urbana e Tratamento de Resíduos S.A.	Manejo de resíduos sólidos	Rio Grande-RS	Controlada	100,00%	100,00%
Guamá Tratamento de Resíduos Ltda.	Manejo de resíduos sólidos	Marituba-PA	Controlada	100,00%	100,00%
Essencis BA S.A.	Manejo de resíduos sólidos	São Francisco do Conde-BA	Controlada	100,00%	100,00%
Termoverde Salvador S.A.	Energia verde	Salvador-BA	Controlada	100,00%	100,00%
Termoverde Caieiras Ltda.	Energia verde	São Paulo-SP	Controlada	100,00%	100,00%
Biotérmica Energia S.A.	Energia verde	Minas do Leão-RS	Controlada em conjunto	70,00%	70,00%
Consórcio Salvador Ambiental - SOTERO	Manejo de resíduos sólidos	Salvador-BA	Controlada	77,67%	77,67%
Consórcio São Bernardo Ambiental	Manejo de resíduos sólidos	São B. Campo-SP	Controlada	76,86%	76,86%
Essencis Biometano S.A.	Energia verde	Caieiras	Controlada em conjunto	60,00%	60,00%
Biometano Sul S.A.	Energia verde	Minas do Leão-RS	Controladora	70,00%	70,00%
Solvi Energia Verde S.A.	Energia verde	São Paulo-SP	Controlada	100,00%	0,00%
SBC Valorização de Resíduos S.A.	Manejo de resíduos sólidos	São B. Campo-SP	Controlada	75,00%	75,00%
SBC Ambiental S.A.	Manejo de resíduos sólidos	São B. Campo-SP	Controlada	77,21%	77,21%
Águas Claras Ambiental - Central de Tratamento E Benf. de Resíduos Ltda.	Manejo de resíduos sólidos	Simões Filho-BA	Controlada	100,00%	100,00%
Empresa Metropolitana de Tratamento de Resíduos S.A. - EMTR	Manejo de resíduos sólidos	Ribeirão das Neves-MG	Controlada em conjunto	27,50%	27,50%
Organosolvi - Soluções Orgânicas para a Vida S.A.	Compostagem de resíduos e Produção de fertilizantes	Coroados -SP	Controlada	100,00%	100,00%
Revita Bahia Ltda.	Manejo de resíduos sólidos	Salvador-BA	Controlada	100,00%	0,00%
GRI - Gerenciamento de Resíduos Industriais S.A.	Manejo de resíduos sólidos	São Paulo-SP	Controlada	100,00%	0,00%

Em um empreendimento controlado em conjunto, existe um acordo por meio do qual os acionistas/sócios têm direitos decisórios sobre os ativos líquidos da investida, independente do percentual de sua participação, porém, cada qual mantém direitos econômicos na proporção da sua participação. As decisões são tomadas pelos controladores em conjunto.

Solvi Essencis Ambiental S.A.

Notas explicativas as informações financeiras intermediárias, individuais e consolidadas
do período findo em 30 de junho de 2024
(em milhares de reais, exceto quando indicado de outra forma)

Participação de acionistas não controladores:

	30 de junho de 2024									
	Logística Ambiental de São Paulo S.A - Loga	Inova Gestão de Resíduos Urbanos S.A.	Riograndense Participações S.A.	SBC Valorização de Resíduos S.A.	Ingenieria Y Gestión Ambiental - IGAR	Innova Ambiental S.A.	Montes Claros	Riograndense Mais valia	Biometano Sul S.A.	Total
Ativo circulante	111.619	566	7.490	716	-	23.059	-	-	970	144.420
Ativo não circulante	586.557	3.538	58.842	20.222	1	27.721	1.338	33.899	24.386	756.504
Total do ativo	698.176	4.104	66.332	20.938	1	50.780	1.338	33.899	25.356	900.924
Passivo circulante	136.353	4.068	6.686	199	-	25.873	-	-	6.064	179.243
Passivo não circulante	517.764	4.386	25.897	11.735	3	5.648	-	-	16.542	581.975
Patrimônio líquido	44.059	(4.350)	33.749	9.004	(2)	19.259	1.338	33.899	2.750	139.706
Total do passivo e patrimônio líquido	698.176	4.104	66.332	20.938	1	50.780	1.338	33.899	25.356	900.924
Investimento	44.059	(4.350)	33.749	9.004	(2)	19.259	1.338	33.899	2.750	139.706
Lucro/(Prejuízo) do período	22.098	(517)	8.621	265	-	82	-	-	(69)	30.480
% de participação no investimento	37,65%	49,00%	30,00%	25,00%	0,02%	30,00%	49,00%	30,00%	30,00%	

	30 de junho de 2023									
	Logística Ambiental de São Paulo S.A - Loga	Inova Gestão de Resíduos Urbanos S.A.	Riograndense Participações S.A.	SBC Valorização de Resíduos S.A.	Ingenieria Y Gestión Ambiental - IGAR	Innova Ambiental S.A.	Montes Claros	Riograndense Mais valia	Biometano Sul S.A.	Total
Ativo circulante	92.024	1.215	1.882	136	-	29.339	-	-	2.811	127.407
Ativo não circulante	51.830	4.410	47.122	20.444	1	13.017	1.338	33.899	4.035	176.096
Total do ativo	143.854	5.625	49.004	20.580	1	42.356	1.338	33.899	6.846	303.503
Passivo circulante	74.754	4.073	6.890	10.144	-	29.044	-	-	4.992	129.897
Passivo não circulante	19.192	4.876	19.107	1.620	3	1.797	-	-	2.194	48.789
Patrimônio líquido	49.908	(3.324)	23.007	8.816	(2)	11.515	1.338	33.899	(340)	124.817
Total do passivo e patrimônio líquido	143.854	5.625	49.004	20.580	1	42.356	1.338	33.899	6.846	303.503
Investimento	49.908	(3.324)	23.007	8.816	(2)	11.515	1.338	33.899	(340)	124.817
Lucro/(Prejuízo) do período	21.936	(864)	4.316	158	-	4.411	-	-	(327)	29.630
% de participação no investimento	37,65%	49,00%	30,00%	25,00%	0,02%	30,00%	49,00%	30,00%	30,00%	

Notas Explicativas

Solvi Essencis Ambiental S.A.

Notas explicativas as informações contábeis intermediárias, individuais e consolidadas, período findo em 30 de junho de 2024
(em milhares de reais, exceto quando indicado de outra forma)

11.2 Composição dos investimentos em controladas, controladas em conjunto e coligadas

Participações em controladas Empresa	Controladora		Consolidado	
	30/06/2024	31/12/2023	30/06/2024	31/12/2023
Prameq Indústria e Comércio Ltda. - Participação sobre valor justo dos ativos líquidos	80	123	-	-
Ecototal Sistemas de Gestão Ltda.	3.055	1.934	-	-
Ecototal Sistemas de Gestão Ltda. - Participação sobre valor justo dos ativos líquidos	170	85	-	-
EmergenciaI All Emergencias Ambientais Ltda	134	-	-	-
EmergenciaI All Emergencias Ambientais Ltda - Participação sobre valor justo dos ativos líquidos	154	193	-	-
Atenta Corretora de Seguros Ltda.	690	421	-	-
Ess Environmental Smart Soluções Tecnológicas Ltda	2.910	2.917	-	-
Compañia de Inversiones Ambientales S.A.	187.198	168.246	-	-
GRI Koleta - Gerenciamento de Resíduos Industriais S.A.	127.798	125.647	-	-
GRI Koleta - Gerenc. de Resíduos Ind. S.A. - Participação sobre valor justo dos ativos líquidos	2.266	2.266	-	-
Revita Engenharia S.A.	783.563	741.025	-	-
Vega Engenharia Ambiental S.A.	41.898	19.943	-	-
Organosolvi - Soluções Orgânicas para a Vida Ltda.	8.694	10.784	-	-
Biometano Sul S.A.	6.334	6.497	-	-
Biometano São Leopoldo S.A.	7	-	-	-
Solvi Energia Verde S.A.	1	-	-	-
GRI - Gerenciamento de Resíduos Industriais S.A.	2	-	-	-
	1.164.954	1.080.081	-	-
Participações em empreendimentos controlados em conjunto				
Essencis MG Soluções Ambientais S.A.	31.180	29.007	31.180	29.007
Catarinense Engenharia Ambiental S.A.	16.125	14.678	16.125	14.678
Essencis Biometano S.A.	20.655	6.617	20.655	6.617
Viasolo Engenharia Ambiental S.A.	-	-	47.738	44.527
Biotérmica Energia S.A.	-	-	2.197	3.189
Empresa Metropolitana de Tratamento de Resíduos S. A. - EMTR	-	-	12.953	13.059
Ecovia Valorização de Resíduos Ltda.	-	-	17	13
LimpAR Rosário	-	-	12.545	8.080
Logística Ambiental Mediterrânea S. A	-	-	16.940	9.946
Hekos Soluções Ambientais S. A.	-	-	21.723	21.152
	67.960	50.302	182.073	150.268
Ágio por expectativa de rentabilidade futura (goodwill)				
Essencis Ecosistema Ltda.	3.083	3.083	-	-
Macaé	4.250	4.250	-	-
Ecolar	12.913	12.913	-	-
Incineração	511	511	-	-
Remediação	5.183	5.183	-	-
EmergenciaI All Emergencias Ambientais Ltda	3.566	3.566	-	-
Hekos Soluções Ambientais S. A.	-	-	42.283	42.283
Biotérmica Energia S.A.	-	-	1.482	1.482
	29.506	29.506	43.765	43.765
Total investimentos	1.262.420	1.159.889	225.838	194.033
Provisão para perda em investimentos				
Ambitottal S.A.	-	-	(183)	(163)
EmergenciaI All Emergencias Ambientais Ltda	-	(684)	-	-
Solvi Saneamento Ltda.	-	(1.841)	-	-
	-	(2.525)	(183)	(163)
Total	1.262.420	1.157.364	225.655	193.870

Solvi Essencis Ambiental S.A.

Notas explicativas as informações contábeis intermediárias, individuais e consolidadas,

período findo em 30 de junho de 2024

(em milhares de reais, exceto quando indicado de outra forma)

As movimentações dos investimentos são demonstradas a seguir:

Movimentação dos investimentos na controladora

Empresa	Saldo em 31/12/2023	Equivalência patrimonial	Aumento de capital	Efeito da hiperinflação em Investimentos na Argentina	Varição cambial	Alienação (nota explicativa 1.1)	Transferência	Saldo em 30/06/2024
Prameq Indústria e Comércio Ltda. - Participação sobre valor justo dos ativos líquidos	123	(43)	-	-	-	-	-	80
Ecottotal Sistemas de Gestão Ltda.	1.934	1.121	-	-	-	-	-	3.055
Ecottotal Sistemas de Gestão Ltda. - Participação sobre valor justo dos ativos líquidos	85	85	-	-	-	-	-	170
Emergenciall Emergencias Ambientais Ltda	-	-	-	-	-	-	134	134
Emergenciall Emergencias Ambientais Ltda - Participação sobre valor justo dos ativos líquidos	193	(39)	-	-	-	-	-	154
Atenta Corretora de Seguros Ltda.	421	269	-	-	-	-	-	690
Ess Environmental Smart Soluções Tecnológicas Ltda	2.917	(57)	50	-	-	-	-	2.910
Compañia de Inversiones Ambientales S.A.	168.246	1.971	-	-	16.981	-	-	187.198
GRI Koleta - Gerenciamento de Resíduos Industriais S.A.	125.647	651	1.500	-	-	-	-	127.798
GRI Koleta - Gerenc. de Resíduos Ind. S.A. - Participação sobre valor justo dos ativos líquidos	2.266	-	-	-	-	-	-	2.266
Revita Engenharia S.A.	741.025	42.538	-	-	-	-	-	783.563
Solvi Saneamento Ltda.	-	-	-	-	-	-	-	-
Vega Engenharia Ambiental S.A.	19.943	9.657	2.300	11.245	(1.247)	-	-	41.898
Organosolvi - Soluções Orgânicas para a Vida Ltda.	10.784	(3.080)	990	-	-	-	-	8.694
Biometano Sul S.A.	6.497	(163)	-	-	-	-	-	6.334
Biometano São Leopoldo S.A.	-	-	7	-	-	-	-	7
Solvi Energia Verde S.A.	-	-	1	-	-	-	-	1
GRI - Gerenciamento de Resíduos Industriais S.A.	-	2	-	-	-	-	-	2
	1.080.081	52.912	4.848	11.245	15.734	-	134	1.164.954
Participações em empreendimentos controlados em conjunto								
Essencis MG Soluções Ambientais S.A.	29.007	2.173	-	-	-	-	-	31.180
Catarinense Engenharia Ambiental S.A.	14.678	1.447	-	-	-	-	-	16.125
Essencis Biometano S.A.	6.617	(1.361)	15.399	-	-	-	-	20.655
	50.302	2.259	15.399	-	-	-	-	67.960
Ágio por expectativa de rentabilidade futura (goodwill)								
Essencis Ecosystema Ltda.	3.083	-	-	-	-	-	-	3.083
Macaé	4.250	-	-	-	-	-	-	4.250
Ecolar	12.913	-	-	-	-	-	-	12.913
Incineração	511	-	-	-	-	-	-	511
Remediação	5.183	-	-	-	-	-	-	5.183
Emergenciall Emergencias Ambientais Ltda	3.566	-	-	-	-	-	-	3.566
	29.506	-	-	-	-	-	-	29.506
	1.159.889	55.171	20.247	11.245	15.734	-	134	1.262.420
Provisão para perda em investimentos								
Emergenciall Emergencias Ambientais Ltda	(684)	586	232	-	-	-	(134)	-
Solvi Saneamento Ltda.	(1.841)	-	1.845	-	-	(4)	-	-
Biometano Sul S.A.	-	-	-	-	-	-	-	-
	(2.525)	586	2.077	-	-	(4)	(134)	-
	1.157.364	55.757	22.324	11.245	15.734	(4)	-	1.262.420

Solvi Essencis Ambiental S.A.

Notas explicativas as informações contábeis intermediárias, individuais e consolidadas,

período findo em 30 de junho de 2024

(em milhares de reais, exceto quando indicado de outra forma)

Movimentação dos investimentos na controladora

Empresa	Saldo em 31/12/2022	Equivalência patrimonial	Aumento de capital	Dividendos / JCP	Efeito da hiperinflação em		Combinação de negócios	Transferência	Saldo em 30/06/2023
					Investimentos na Argentina	Variação cambial			
Prameq Indústria e Comércio Ltda. - Participação sobre valor justo dos ativos líquidos	209	(43)	-	-	-	-	-	-	166
Ecottotal Sistemas de Gestão Ltda.	4.536	288	-	-	-	-	-	-	4.824
Ecottotal Sistemas de Gestão Ltda. - Participação sobre valor justo dos ativos líquidos	(72)	84	-	-	-	-	-	-	12
Geo Emergência Ambiental Ltda	(39)	(192)	-	-	-	-	-	231	-
Geo Emergência Ambiental Ltda - Participação sobre valor justo dos ativos líquidos	319	(63)	-	-	-	-	-	-	256
Atenta Corretora de Seguros Ltda.	579	153	-	(570)	-	-	-	-	162
Ess Environmental Smart Soluções Tecnológicas Ltda	2.850	(449)	700	-	-	-	-	-	3.101
Compañia de Inversiones Ambientales S.A.	144.789	9.312	-	-	-	(5.312)	-	-	148.789
GRI Koleta Ambiental S.A.	87.405	(7.327)	47.500	-	-	-	-	-	127.578
GRI Koleta - Gerenc. de Resíduos Ind. S.A. - Participação sobre valor justo dos ativos líquidos	2.296	(15)	-	-	-	-	-	-	2.281
Revita Engenharia S.A.	645.887	50.780	91.999	(70.514)	-	-	-	-	718.152
Solvi Saneamento Ltda.	(1.469)	(175)	-	-	-	-	-	1.644	-
Vega Engenharia Ambiental S.A.	30.468	5.608	3.600	-	1.219	(10.889)	-	-	30.006
Organosolvi - Soluções Orgânicas para a Vida Ltda.	11.155	(1.395)	1.684	-	-	-	-	-	11.444
Essencis Biometano S.A.	1	(452)	7.009	-	-	-	-	-	6.558
Biometano Sul S.A.	(32)	(762)	-	-	-	-	-	794	-
	928.882	55.352	152.492	(71.084)	1.219	(16.201)	-	2.669	1.053.329
Participações em empreendimentos controlados em conjunto									
Essencis MG Soluções Ambientais S.A.	27.417	647	-	-	-	-	-	-	28.064
Catarinense Engenharia Ambiental S.A.	13.476	1.027	-	(605)	-	-	-	-	13.898
	40.893	1.674	-	(605)	-	-	-	-	41.962
Ágio por expectativa de rentabilidade futura (goodwill)									
Essencis Ecosistema Ltda.	3.083	-	-	-	-	-	-	-	3.083
Macaé	4.250	-	-	-	-	-	-	-	4.250
Ecolar	12.913	-	-	-	-	-	-	-	12.913
Incineração	511	-	-	-	-	-	-	-	511
Remediação	5.183	-	-	-	-	-	-	-	5.183
Emergenciall Emergencias Ambientais Ltda	3.318	-	-	-	-	-	247	-	3.565
	29.258	-	-	-	-	-	247	-	29.505
	999.033	57.026	152.492	(71.689)	1.219	(16.201)	247	2.669	1.124.796
Provisão para perda em investimentos									
Geo Emergência Ambiental Ltda	-	-	-	-	-	-	-	(231)	(231)
Solvi Saneamento Ltda.	-	-	-	-	-	-	-	(1.644)	(1.644)
Biometano Sul S.A.	-	-	-	-	-	-	-	(794)	(794)
	-	-	-	-	-	-	-	(2.669)	(2.669)
	999.033	57.026	152.492	(71.689)	1.219	(16.201)	247	-	1.122.127

Solvi Essencis Ambiental S.A.

Notas explicativas as informações contábeis intermediárias, individuais e consolidadas,

período findo em 30 de junho de 2024

(em milhares de reais, exceto quando indicado de outra forma)

Movimentação dos investimentos no consolidado

Empresa	Saldo em 31/12/2023	Equivalência patrimonial	Dividendos / JCP	Variação cambial	Aumento de capital	Saldo em 30/06/2024
Participações em empreendimentos controlados em conjunto						
Essencis MG Soluções Ambientais S.A.	29.007	2.173	-	-	-	31.180
Catarinense Engenharia Ambiental S.A.	14.678	1.447	-	-	-	16.125
Viasolo Engenharia Ambiental S.A.	44.527	3.211	-	-	-	47.738
Biotérmica Energia S.A.	3.189	(2.567)	-	-	1.575	2.197
Empresa Metropolitana de Tratamento de Resíduos S. A. - EMTR	13.059	(106)	-	-	-	12.953
Ecovia Valorização de Resíduos Ltda.	13	4	-	-	-	17
LimpAR Rosário	8.080	3.317	(3.105)	4.253	-	12.545
Logística Ambiental Mediterrânea S. A	9.946	2.910	(1.198)	5.281	-	16.939
Essencis Biometano S.A.	6.617	(1.361)	-	-	15.399	20.655
Hekos Soluções Ambientais S. A.	21.152	571	-	-	-	21.723
	150.268	9.599	(4.303)	9.534	16.974	182.072
Ágio por expectativa de rentabilidade futura (goodwill)						
Hekos Soluções Ambientais S. A.	42.283	-	-	-	-	42.283
Biotérmica Energia S.A.	1.482	-	-	-	-	1.482
	194.033	9.599	(4.303)	9.534	16.974	225.837
Provisão para perda em investimentos						
Ambitottal S. A	(163)	(4)	-	(16)	-	(183)
	193.870	9.595	(4.303)	9.518	16.974	225.654

Solvi Essencis Ambiental S.A.

Notas explicativas as informações contábeis intermediárias, individuais e consolidadas,

período findo em 30 de junho de 2024

(em milhares de reais, exceto quando indicado de outra forma)

Movimentação dos investimentos no consolidado

Empresa	Saldo em 31/12/2022	Equivalência patrimonial	Dividendos / JCP I	Varição cambial	Efeito da hiperinflação em investimentos na Argentina	Aumento de capital	Saldo em 30/06/2023
Participações em empreendimentos controlados em conjunto							
Essencis MG Soluções Ambientais S.A.	27.417	647	-	-	-	-	28.064
Catarinense Engenharia Ambiental S.A.	13.476	1.027	(605)	-	-	-	13.898
Viasolo Engenharia Ambiental S.A.	38.503	1.933	-	-	-	-	40.436
Biotérmica Energia S.A.	2.994	620	-	-	-	-	3.614
Empresa Metropolitana de Tratamento de Resíduos S. A. - EMTR	13.898	(71)	-	-	-	-	13.827
Ecovia Valorização de Resíduos Ltda.	10	1	-	-	-	-	11
LimpAR Rosária	11.052	10.266	(5.791)	(2.915)	511	-	13.123
Logística Ambiental Mediterrânea S. A	16.253	2.054	(3.056)	(3.577)	708	-	12.382
Essencis Biometano S. A.	1	(452)	-	-	-	7.009	6.558
Hekos Soluções Ambientais S. A.	19.558	(2.314)	-	-	-	-	17.244
	143.162	13.711	(9.452)	(6.492)	1.219	7.009	149.157
Ágio por expectativa de rentabilidade futura (goodwill)							
Hekos Soluções Ambientais S. A.	41.009	-	-	-	-	-	41.009
Biotérmica Energia S.A.	1.482	-	-	-	-	-	1.482
	185.653	13.711	(9.452)	(6.492)	1.219	7.009	191.648
Provisão para perda em investimentos							
Ambitottal S. A	(160)	(6)	-	6	-	-	(160)
	185.493	13.705	(9.452)	(6.486)	1.219	7.009	191.488

Notas Explicativas

Solvi Essencis Ambiental S.A.

Notas explicativas as informações contábeis intermediárias, individuais e consolidadas,
período findo em 30 de junho de 2024
(em milhares de reais, exceto quando indicado de outra forma)

Informações relativas as controladas

Empresa	30 de junho de 2024			
	Capital social	Participação societária - %	Patrimônio Líquido	Resultado do período
Controladas				
Ecototal Sistemas de Gestão Ltda.	4.145	100,00%	3.056	1.120
GRI Koleta - Gerenciamento de Resíduos Industriais S.A.	223.627	100,00%	127.798	651
Emergenciall Emergencias Ambientais Ltda	250	100,00%	134	586
Compañia de Inversiones Ambientales S.A.	122.415	100,00%	187.198	1.971
Solvi Saneamento Ltda.	553	100,00%	14	9
Atenta Corretora de Seguros Ltda.	10	100,00%	690	269
Ess Environmental Smart Soluções Tecnológicas Ltda	13.512	100,00%	2.911	(57)
Vega Engenharia Ambiental S.A.	32.235	100,00%	41.898	9.657
Revita Engenharia S.A.	665.878	100,00%	783.564	42.538
Organosolvi - Soluções Orgânicas para a Vida S.A.	140.680	100,00%	8.694	(3.080)
Controladas em conjunto				
Essencis MG Soluções Ambiental S.A.	6.270	66,67%	46.767	3.259
Catarinense Engenharia Ambiental S.A.	2.800	54,00%	29.861	2.680
Viasolo Engenharia Ambiental S.A.	26.367	51,00%	93.604	6.297
Hekos Soluções Ambientais S. A.	15.770	51,00%	42.595	1.120
Biotérmica Energia S.A.	7.860	70,00%	3.138	(3.667)
Empresa Metropolitana de Tratamento de Resíduos S.A. - EMTR	48.824	27,50%	47.102	(386)
Vega Sucursal Limp Ar	35	60,00%	20.906	5.530
Logística Ambiental Mediterrânea - LAM	277	49,00%	34.570	5.938
Essencis Biometano S.A.	32.847	60,00%	34.424	(2.269)
Biometano Sul S.A.	15.460	70,00%	9.084	(232)
Empresa	31 de dezembro de 2023			
	Capital social	Participação societária - %	Patrimônio Líquido	Resultado do período
Controladas				
Ecototal Sistemas de Gestão Ltda.	4.145	100,00%	1.935	(2.601)
GRI Koleta - Gerenciamento de Resíduos Industriais S.A.	223.627	100,00%	125.647	(9.256)
Emergenciall Emergencias Ambientais Ltda	250	100,00%	(684)	(645)
Compañia de Inversiones Ambientales S.A.	111.212	100,00%	168.247	24.093
Solvi Saneamento Ltda.	553	100,00%	(1.841)	(369)
Atenta Corretora de Seguros Ltda.	10	100,00%	421	413
Ess Environmental Smart Soluções Tecnológicas Ltda	13.512	100,00%	2.917	(1.095)
Vega Engenharia Ambiental S.A.	32.235	100,00%	19.943	(5.911)
Revita Engenharia S.A.	665.878	100,00%	741.025	88.758
Organosolvi - Soluções Orgânicas para a Vida S.A.	140.680	100,00%	10.784	(2.976)
Controladas em conjunto				
Essencis MG Soluções Ambiental S.A.	6.270	66,67%	43.508	3.178
Catarinense Engenharia Ambiental S.A.	2.800	54,00%	27.181	4.467
Viasolo Engenharia Ambiental S.A.	26.367	51,00%	87.308	11.813
Hekos Soluções Ambientais S. A.	15.770	51,00%	41.475	(2.894)
Biotérmica Energia S.A.	10	70,00%	4.556	465
Empresa Metropolitana de Tratamento de Resíduos S.A. - EMTR	48.824	27,50%	47.488	(1.421)
Vega Sucursal LimpAr	34	60,00%	13.466	6.435
Logística Ambiental Mediterrânea - LAM	272	49,00%	20.297	2.329
Essencis Biometano S.A.	11.682	60,00%	11.028	(654)
Biometano Sul S.A.	15.460	70,00%	9.317	(1.031)

Notas Explicativas

Solvi Essencis Ambiental S.A.

Notas explicativas as informações contábeis intermediárias, individuais e consolidadas,
período findo em 30 de junho de 2024
(em milhares de reais, exceto quando indicado de outra forma)

12 Imobilizado

	Controladora				
	Taxa média anual - %	30/06/2024			31/12/2023
		Custo	Depreciação	Líquido	Líquido
Aterro e infra em aterros (*)		383.822	(243.394)	140.428	125.813
Terrenos, edificações e construção civil (**)	5%	176.862	(49.404)	127.458	84.254
Benfeitorias em bens de terceiros	10%	32.981	(27.847)	5.134	5.630
Máquinas e equipamentos	10%	161.208	(80.247)	80.961	83.786
Móveis e utensílios	10%	4.938	(3.311)	1.627	1.297
Equipamentos de informática	20%	9.079	(6.716)	2.363	2.730
Veículos e equipamentos	20%	12.920	(5.745)	7.175	8.436
Imobilizado em andamento		63.374	-	63.374	67.586
		845.184	(416.664)	428.520	379.532

	Consolidado				
	Taxa média anual - %	30/06/2024			31/12/2023
		Custo	Depreciação	Líquido	Líquido
Aterro e infra em aterros (*)		822.172	(470.992)	351.180	322.916
Terrenos, edificações e construção civil (**)	5%	346.472	(68.495)	277.977	224.107
Benfeitorias em bens de terceiros	10%	54.371	(47.037)	7.334	8.057
Máquinas e equipamentos	10%	536.714	(259.387)	277.327	266.934
Móveis e utensílios	10%	12.987	(8.912)	4.075	3.863
Equipamentos de informática	20%	27.363	(21.357)	6.006	7.168
Veículos e equipamentos	20%	208.601	(145.583)	63.018	74.326
Imobilizado em andamento		237.856	-	237.856	235.186
Redução ao valor recuperável		(14.139)	-	(14.139)	(17.844)
		2.232.397	(1.021.763)	1.210.634	1.124.713

(*) Os aterros e respectivas infraestruturas são amortizados de acordo com a quantidade de resíduos efetivamente depositados, com relação à capacidade total estimada dos aterros.

(**) Terrenos não são depreciados.

Notas Explicativas

Solvi Essencis Ambiental S.A.

Notas explicativas as informações contábeis intermediárias, individuais e consolidadas,
período findo em 30 de junho de 2024
(em milhares de reais, exceto quando indicado de outra forma)

As mutações do imobilizado da controladora em 30 de junho de 2024, estão demonstradas conforme seguem:

Custo	Controladora				Saldo em 30/06/2024
	Saldo em 31/12/2023	Adição	(-) Baixa	Transferência	
Aterro e infra em aterros	362.746	-	-	21.076	383.822
Terrenos, edificações e construção civil	131.165	33.929	-	11.768	176.862
Benfeitorias em bens de terceiros	32.981	-	-	-	32.981
Máquinas e equipamentos	159.804	1.379	(598)	623	161.208
Móveis e utensílios	4.492	446	-	-	4.938
Equipamentos de informática	9.013	66	-	-	9.079
Veículos e equipamentos	12.920	-	-	-	12.920
Imobilizado em andamento	67.586	38.695	(12)	(42.895)	63.374
	780.707	74.515	(610)	(9.428)	845.184
Depreciação	Saldo em 31/12/2023	Depreciação	(-) Baixa	Transferência	Saldo em 30/06/2024
Aterro e infra em aterros:	(236.933)	(6.461)	-	-	(243.394)
Terrenos, edificações e construção civil	(46.911)	(2.493)	-	-	(49.404)
Benfeitorias em bens de terceiros	(27.351)	(496)	-	-	(27.847)
Máquinas e equipamentos	(76.018)	(4.827)	598	-	(80.247)
Móveis e utensílios	(3.195)	(116)	-	-	(3.311)
Equipamentos de informática	(6.283)	(433)	-	-	(6.716)
Veículos e equipamentos	(4.484)	(1.261)	-	-	(5.745)
	(401.175)	(16.087)	598	-	(416.664)
	379.532	58.428	(12)	(9.428)	428.520

As mutações do imobilizado da controladora em 30 de junho de 2023, estão demonstradas conforme seguem:

Custo	Controladora				Saldo em 30/06/2023
	Saldo em 31/12/2022	Adição	(-) Baixa	Transferência	
Aterro e infra em aterros	360.081	1.074	-	(3.701)	357.454
Terrenos, edificações e construção civil	110.329	387	-	16.819	127.535
Benfeitorias em bens de terceiros	32.980	-	-	-	32.980
Máquinas e equipamentos	154.564	11.449	-	193	166.206
Móveis e utensílios	4.258	38	-	-	4.296
Equipamentos de informática	7.747	652	-	-	8.399
Veículos e equipamentos	11.383	1.595	-	-	12.978
Imobilizado em andamento	43.161	1.476	(14)	(13.432)	31.191
	724.503	16.671	(14)	(121)	741.039
Depreciação	Saldo em 31/12/2022	Depreciação	(-) Baixa	Transferência	Saldo em 30/06/2023
Aterro e infra em aterros	(223.779)	(6.213)	-	-	(229.992)
Terrenos, edificações e construção civil	(42.561)	(2.107)	-	-	(44.668)
Benfeitorias em bens de terceiros	(26.357)	(497)	-	-	(26.854)
Máquinas e equipamentos	(75.462)	(4.396)	-	-	(79.858)
Móveis e utensílios	(2.976)	(129)	-	-	(3.105)
Equipamentos de informática	(5.724)	(337)	-	-	(6.061)
Veículos e equipamentos	(2.234)	(1.156)	-	-	(3.390)
	(379.093)	(14.835)	-	-	(393.928)
	345.410	1.836	(14)	(121)	347.111

Solvi Essencis Ambiental S.A.

Notas explicativas as informações contábeis intermediárias, individuais e consolidadas,
período findo em 30 de junho de 2024
(em milhares de reais, exceto quando indicado de outra forma)

As mutações do imobilizado do consolidado em 30 de junho de 2024, estão demonstradas conforme seguem:

Consolidado							
Custo do Imobilizado	Saldo em 31/12/2023	Adição	Baixa	Transferência	Redução ao valor recuperável	Varição Cambial	Saldo em 30/06/2024
Aterro e infra em aterros	769.235	784	-	50.048	-	2.105	822.172
Terrenos, edificações e construção civil	287.164	35.405	(24.266)	47.055	-	1.114	346.472
Benfeitorias em bens de terceiros	54.680	-	-	(310)	-	1	54.371
Máquinas e equipamentos	514.003	18.949	(1.602)	4.456	-	908	536.714
Móveis e utensílios	12.732	590	(24)	(324)	-	13	12.987
Equipamentos de informática	27.927	210	(81)	(815)	-	122	27.363
Veículos e equipamentos	215.749	16.698	(12.059)	(13.625)	-	1.838	208.601
Imobilizado em andamento	235.186	115.691	(389)	(113.586)	-	954	237.856
Redução ao valor recuperável	(17.844)	-	-	-	3.705	-	(14.139)
	2.098.832	188.327	(38.421)	(27.101)	3.705	7.055	2.232.397

Depreciação	Saldo em 31/12/2023	Depreciação	Baixa	Transferência	Redução ao valor recuperável	Varição Cambial	Saldo em 30/06/2024
Aterro e infra em aterros	(446.319)	(24.336)	-	-	-	(337)	(470.992)
Terrenos, edificações e construção civil	(63.057)	(5.212)	-	94	-	(320)	(68.495)
Benfeitorias em bens de terceiros	(46.623)	(688)	-	275	-	(1)	(47.037)
Máquinas e equipamentos	(247.069)	(18.893)	1.233	5.966	-	(624)	(259.387)
Móveis e utensílios	(8.869)	(337)	23	282	-	(11)	(8.912)
Equipamentos de informática	(20.759)	(1.205)	78	617	-	(88)	(21.357)
Veículos e equipamentos	(141.423)	(14.016)	271	10.439	-	(854)	(145.583)
	(974.119)	(64.687)	1.605	17.673	-	(2.235)	(1.021.763)
	1.124.713	123.640	(36.816)	(9.428)	3.705	4.820	1.210.634

Solvi Essencis Ambiental S.A.

Notas explicativas as informações contábeis intermediárias, individuais e consolidadas,
período findo em 30 de junho de 2024
(em milhares de reais, exceto quando indicado de outra forma)

As mutações do imobilizado do consolidado em 30 de junho de 2023, estão demonstradas conforme seguem:

Consolidado							
Custo	Saldo em 31/12/2022	Adição	(-) Baixa	Transferência	Variação cambial	Redução ao valor recuperável	Saldo em 30/06/2023
Aterro e infra em aterros	700.344	4.358	-	18.350	(732)	-	722.320
Terrenos, edificações e construção civil	226.306	2.107	-	48.321	(524)	-	276.210
Benfeitorias em bens de terceiros	53.434	-	-	1.246	-	-	54.680
Máquinas e equipamentos	533.442	16.223	(6.178)	(4.906)	(322)	-	538.259
Móveis e utensílios	12.749	136	(93)	(457)	(5)	-	12.330
Equipamentos de informática	26.586	1.077	(162)	(510)	(42)	-	26.949
Veículos e equipamentos	297.747	3.739	(979)	(43.018)	(664)	-	256.825
Imobilizado em andamento	165.917	59.881	(1.246)	(65.353)	(240)	-	158.959
Redução de imparidade	(17.893)	-	-	(2.560)	-	3.445	(17.008)
	1.998.632	87.521	(8.658)	(48.887)	(2.529)	3.445	2.029.524

Depreciação	Saldo em 31/12/2022	Depreciação	(-) Baixa	Transferência	Variação cambial	Redução ao valor recuperável	Saldo em 30/06/2023
Aterro e infra em aterros	(407.500)	(19.071)	-	-	91	-	(426.480)
Terrenos, edificações e construção civil	(54.434)	(4.174)	-	-	86	-	(58.522)
Benfeitorias em bens de terceiros	(41.120)	(3.500)	-	(1.244)	-	-	(45.864)
Máquinas e equipamentos	(256.470)	(20.841)	2.029	5.990	218	-	(269.074)
Móveis e utensílios	(8.697)	(372)	46	455	3	-	(8.565)
Equipamentos de informática	(19.284)	(1.141)	159	445	27	-	(19.794)
Veículos e equipamentos	(195.443)	(16.684)	833	43.120	342	-	(167.832)
	(982.948)	(65.783)	3.067	48.766	767	-	(996.131)
	1.015.684	21.738	(5.591)	(121)	(1.762)	3.445	1.033.393

Notas Explicativas

Solvi Essencis Ambiental S.A.

Notas explicativas as informações financeiras intermediárias, individuais e consolidadas do período findo em 30 de junho de 2024
(em milhares de reais, exceto quando indicado de outra forma)

Garantia

Os financiamentos dos ativos imobilizados são garantidos por meio de aval das empresas do Grupo Solvi. Estão sujeitos a garantia adicional, os financiamentos de projetos por meio de fiança bancária ou conta reserva e os financiamentos de máquinas e equipamentos por meio da alienação fiduciária dos bens.

Imobilizados em andamento

Durante o exercício encerrado em 31 de dezembro de 2023 e período de 30 de junho de 2024, os principais ativos em construção referem-se a aterros sanitários e instalações de Biometano.

Redução ao valor recuperável

Em 30 de junho de 2024, não havia indicadores de perda por redução ao valor recuperável de ativo imobilizado.

13 Direito de uso – arrendamento

O saldo do é composto como segue:

	Controladora			
	Saldo em 31/12/2023	Remensuração	Depreciação	Saldo em 30/06/2024
Ativo subjacente				
Aluguel de imóvel comercial	41.618	1.285	(2.675)	40.228
Aluguel de imóvel comercial (aterros)	1.024	45	(637)	432
Aluguel de veículos pesados	702	29	(171)	560
Total	43.344	1.359	(3.483)	41.220

	Controladora			
	Saldo em 31/12/2022	Remensuração	Depreciação	Saldo em 30/06/2023
Ativo subjacente				
Aluguel de imóvel comercial	41.134	1.620	(2.469)	40.285
Aluguel de imóvel comercial (aterros)	2.008	-	(548)	1.460
Aluguel de veículos pesados	980	37	(164)	853
Total	44.122	1.657	(3.181)	42.598

	Consolidado					
	Saldo em 31/12/2023	Remensuração	Adição	Depreciação	Baixa	Saldo em 30/06/2024
Ativo subjacente						
Aluguel de imóvel comercial	55.273	1.925	-	(4.123)	(3.060)	50.015
Aluguel de imóvel comercial (aterros)	1.024	45	-	(637)	-	432
Aluguel de veículos pesados	12.248	56	-	(5.708)	(290)	6.306
Aluguel de aterro	12.557	617	-	(639)	-	12.535
Total	81.102	2.643	-	(11.107)	(3.350)	69.288

	Consolidado					
	Saldo em 31/12/2022	Remensuração	Adição	Depreciação	Baixa	Saldo em 30/06/2023
Ativo subjacente						
Aluguel de imóvel comercial	58.289	2.435	226	(5.870)	-	55.080
Aluguel de imóvel comercial (aterros)	2.019	-	-	(548)	-	1.471
Aluguel de veículos pesados	20.296	840	-	(4.589)	-	16.547
Aluguel de aterro	10.519	-	-	(482)	-	10.037
Total	91.123	3.275	226	(11.489)	-	83.135

Notas Explicativas

Solvi Essencis Ambiental S.A.

Notas explicativas as informações financeiras intermediárias, individuais e consolidadas do período findo em 30 de junho de 2024
(em milhares de reais, exceto quando indicado de outra forma)

14 Intangível

O saldo da Controladora é composto como segue:

	Controladora				
	Taxa média anual - %	Custo	Amortização	30/06/2024 Líquido	31/12/2023 Líquido
Licença e direito de uso	25%	4.802	(4.774)	28	32
Carteira de clientes	20%	1.650	(1.650)	-	-
Software	20%	27.666	(24.725)	2.941	3.549
Direitos contratuais	10%	113	(107)	6	12
Intangível em andamento	-	39.896	-	39.896	30.468
		74.127	(31.256)	42.871	34.061

As mutações do intangível da controladora estão demonstradas conforme seguem:

	Controladora				
	Saldo em 31/12/2023	Adição	Baixa	Transferência	Saldo em 30/06/2024
Custo					
Licença e direito de uso	4.802	-	-	-	4.802
Carteira de clientes	1.650	-	-	-	1.650
Software	27.666	-	-	-	27.666
Direitos contratuais	113	-	-	-	113
Intangível em andamento	30.468	-	-	9.428	39.896
	64.699	-	-	9.428	74.127
Amortização					
Licença e direito de uso	(4.770)	(4)	-	-	(4.774)
Carteira de clientes	(1.650)	-	-	-	(1.650)
Software	(24.117)	(608)	-	-	(24.725)
Direitos contratuais	(101)	(6)	-	-	(107)
	(30.638)	(618)	-	-	(31.256)
	34.061	(618)	-	9.428	42.871

	Controladora				
	Saldo em 31/12/2022	Adição	Baixa	Transferência	Saldo em 30/06/2023
Custo					
Licença e direito de uso	4.766	-	-	36	4.802
Carteira de clientes	1.650	-	-	-	1.650
Software	26.183	75	(75)	1.483	27.666
Direitos contratuais	113	-	-	-	113
Intangível em andamento	16.110	2.769	-	(1.398)	17.481
	48.822	2.844	(75)	121	51.712
Amortização					
Licença e direito de uso	(4.766)	-	-	-	(4.766)
Carteira de clientes	(1.348)	(165)	-	-	(1.513)
Software	(22.808)	(592)	-	-	(23.400)
Direitos contratuais	(90)	(7)	-	-	(97)
	(29.012)	(764)	-	-	(29.776)
	19.810	2.080	(75)	121	21.936

Notas Explicativas

Solvi Essencis Ambiental S.A.

Notas explicativas as informações financeiras intermediárias, individuais e consolidadas do período findo em 30 de junho de 2024 (em milhares de reais, exceto quando indicado de outra forma)

O saldo do consolidado é composto como segue:

	Consolidado				
		30/06/2024	31/12/2023		
	Taxa média anual - %	Custo	Amortização	Líquido	Líquido
Aterro e infraestrutura em aterros	(*)	183.592	(153.467)	30.125	19.458
Infraestrutura em transbordos	10%	10.165	(7.239)	2.926	2.820
Edificações	3,11%	1.411	(53)	1.358	359
Benfeitorias em bens de terceiros	10%	3.168	(2.398)	770	774
Máquinas e equipamentos	10%	7.737	(6.296)	1.441	1.448
Veículos e equipamentos	20%	22.611	(22.200)	411	455
Intangível em andamento	-	56.060	-	56.060	52.174
Licença e direito de uso	3,33%	5.098	(5.070)	28	31
Carteira de clientes	4,83%	1.983	(1.727)	256	40
Software	20%	35.058	(30.898)	4.160	5.030
Direitos contratuais	6,71%	25.511	(17.603)	7.908	15.606
Outorga/contrato de concessão (i)		1.437.419	(5.891)	1.431.528	-
Mais valia de intangíveis:					
Licença e direito de uso - mais valia		19.804	(6.397)	13.407	13.644
Direitos contratuais		1.627	(1.507)	120	186
Metano gerado pelo aterro/projeto de biogás		2.908	(1.418)	1.490	1.563
Relacionamento de clientes		8.733	(1.270)	7.463	7.463
Destinação de chorume		3.500	(1.668)	1.832	1.891
		1.826.385	(265.102)	1.561.283	122.942
Ágio por expectativa de rentabilidade futura:					
Solvi					
Innova		41.122	(24.673)	16.449	14.944
Revita					
CRVR		106.288	(3.763)	102.525	102.525
Loga		-	-	-	6.812
Essencis BA		2.543	-	2.543	2.543
Piauí Ambiental		10.122	-	10.122	10.122
Essencis					
Koleta		6.051	-	6.051	6.051
Ecosistema		3.083	-	3.083	3.083
Macaé		4.250	-	4.250	4.250
Ecolar		28.151	(15.238)	12.913	12.913
Incineração		3.946	(3.435)	511	511
Remediação		6.624	(1.441)	5.183	5.183
Emergenciall Emergencias		3.566	-	3.566	3.729
		215.746	(48.550)	167.196	172.666
Total intangível		2.042.131	(313.652)	1.728.479	295.608

(*) Os aterros e respectivas infraestruturas são amortizados de acordo com a ocupação do espaço disponível, com base no volume de resíduos efetivamente depositados, em relação à capacidade total estimada dos aterros ou pela capacidade utilizável até o fim do contrato de concessão, dos dois o menor.

Os demais intangíveis são amortizados pela vida útil ou de acordo com prazo de concessão, dos dois o menor.

Notas Explicativas

Solvi Essencis Ambiental S.A.

Notas explicativas as informações financeiras intermediárias, individuais e consolidadas

do período findo em 30 de junho de 2024

(em milhares de reais, exceto quando indicado de outra forma)

As mutações do Intangível consolidado estão demonstradas a seguir:

Custo	Consolidado						Saldo em 30/06/2024
	Saldo em 31/12/2023	Adição	Baixa	Transferência	Outros	Variação cambial	
Aterro e infra em aterros	168.021	-	-	15.571	-	-	183.592
Infraestrutura em transbordos	9.983	-	-	182	-	-	10.165
Edificações e construção civil	401	-	-	1.010	-	-	1.411
Benfeitorias em bens de terceiros	3.168	-	-	-	-	-	3.168
Máquinas e equipamentos	7.592	146	(1)	-	-	-	7.737
Veículos e equipamentos	20.786	-	-	-	-	1.825	22.611
Intangível em andamento	52.174	11.221	-	(7.335)	-	-	56.060
Licença e direito de uso	5.099	-	(1)	-	-	-	5.098
Carteira de clientes	1.690	293	-	-	-	-	1.983
Software	36.009	-	(1.061)	-	-	110	35.058
Direitos contratuais	26.234	-	(1.031)	-	-	308	25.511
Outorga/contrato de concessão (i)	-	1.437.419	-	-	-	-	1.437.419
Mais valia de intangíveis:							
Licença e direito de uso - mais valia	19.804	-	-	-	-	-	19.804
Direitos contratuais	1.627	-	-	-	-	-	1.627
Metano gerado pelo aterro/projeto de biogás	2.908	-	-	-	-	-	2.908
Relacionamento de clientes	8.733	-	-	-	-	-	8.733
Destinação de chorume	3.500	-	-	-	-	-	3.500
Ágio por expectativa de rentabilidade futura:							
Innova							
Innova	37.359	-	-	-	-	3.763	41.122
Revita							
CRVR	106.288	-	-	-	-	-	106.288
Loga	16.742	-	(16.742)	-	-	-	-
Essencis BA S.A.	2.543	-	-	-	-	-	2.543
Piauí Ambiental	10.122	-	-	-	-	-	10.122
Essencis							
Koleta	6.051	-	-	-	-	-	6.051
Ecosistema	3.083	-	-	-	-	-	3.083
Macaé	4.250	-	-	-	-	-	4.250
Ecolar	28.151	-	-	-	-	-	28.151
Incineração	3.946	-	-	-	-	-	3.946
Remediação	6.624	-	-	-	-	-	6.624
EmergenciaII Emergencias	3.729	-	-	-	(163)	-	3.566
	596.617	1.449.079	(18.836)	9.428	(163)	6.006	2.042.131
Amortização							
Aterro e infra em aterros	(148.563)	(4.904)	-	-	-	-	(153.467)
Infraestrutura em transbordos	(7.163)	(76)	-	-	-	-	(7.239)
Edificações	(42)	(11)	-	-	-	-	(53)
Benfeitorias em bens de terceiros	(2.394)	(4)	-	-	-	-	(2.398)
Máquinas e equipamentos	(6.144)	(153)	1	-	-	-	(6.296)
Veículos e equipamentos	(20.331)	(44)	-	-	-	(1.825)	(22.200)
Licença e direito de uso	(5.068)	(3)	1	-	-	-	(5.070)
Amortização de clientes	(1.650)	(77)	-	-	-	-	(1.727)
Software	(30.979)	(854)	1.016	-	-	(81)	(30.898)
Direitos contratuais	(10.628)	(7.698)	1.031	-	-	(308)	(17.603)
Outorga/contrato de concessão	-	(5.891)	-	-	-	-	(5.891)
Mais valia de intangíveis:							
Licença e direito de uso - mais valia	(6.160)	(237)	-	-	-	-	(6.397)
Direitos contratuais	(1.441)	(66)	-	-	-	-	(1.507)
Metano gerado pelo Aterro/Projeto de Biogás	(1.345)	(73)	-	-	-	-	(1.418)
Relacionamento de Clientes	(1.270)	-	-	-	-	-	(1.270)
Destinação de chorume	(1.609)	(59)	-	-	-	-	(1.668)
Amortização de ágio:							
Innova							
Innova	(22.415)	-	-	-	-	(2.258)	(24.673)
Revita							
Loga	(9.930)	-	9.930	-	-	-	-
CRVR	(3.763)	-	-	-	-	-	(3.763)
Essencis							
Ecolar	(15.238)	-	-	-	-	-	(15.238)
Incineração	(3.435)	-	-	-	-	-	(3.435)
Remediação	(1.441)	-	-	-	-	-	(1.441)
	(301.009)	(20.150)	11.979	-	-	(4.472)	(313.652)
Líquido	295.608	1.428.929	(6.857)	9.428	(163)	1.534	1.728.479

Notas Explicativas

Solvi Essencis Ambiental S.A.

Notas explicativas as informações financeiras intermediárias, individuais e consolidadas

do período findo em 30 de junho de 2024

(em milhares de reais, exceto quando indicado de outra forma)

As mutações do Intangível consolidado estão demonstradas a seguir:

Custo	Consolidado					Saldo em 30/06/2023
	Saldo em 31/12/2022	Adição	Baixa	Transferência	Varição cambial	
Aterro e infra em aterros	164.265	2.391	-	-	-	166.656
Infraestrutura em transbordos	9.807	-	-	176	-	9.983
Edificações e construção civil	401	-	-	-	-	401
Benfeitoria em bens de terceiros	3.175	-	-	(7)	-	3.168
Máquinas e equipamentos	10.650	36	-	-	-	10.686
Veículos e equipamentos	24.356	-	-	(153)	(675)	23.528
Intangível em andamento	24.087	11.120	-	(1.474)	-	33.733
Licença e direito de uso	5.105	-	-	61	-	5.166
Carteira de clientes	1.690	-	-	-	-	1.690
Software	34.378	170	(93)	1.518	(75)	35.898
Direitos contratuais	26.351	-	-	-	(114)	26.237
Mais valia de intangíveis:						
Licença de direito de uso - mais valia	19.762	-	-	-	-	19.762
Marcas - mais valia	1.627	-	-	-	-	1.627
Metano gerado pelo aterro / projeto biogás	2.908	-	-	-	-	2.908
Relacionamento com clientes	8.733	-	-	-	-	8.733
Destinação de chorume	3.500	-	-	-	-	3.500
Ágio por expectativa de rentabilidade futura:						
Solvi						
Innova	39.088	-	-	-	(1.392)	37.696
Revita						
CRVR	106.288	-	-	-	-	106.288
Loga	16.742	-	-	-	-	16.742
Essencis BA	2.543	-	-	-	-	2.543
Piauí Ambiental	10.122	-	-	-	-	10.122
Essencis						
Koleta	6.051	-	-	-	-	6.051
Ecosistema	3.083	-	-	-	-	3.083
Macaé	4.250	-	-	-	-	4.250
Ecolar	28.151	-	-	-	-	28.151
Incineração	3.946	-	-	-	-	3.946
Remediação	6.624	-	-	-	-	6.624
EmergenciaI Emergencias	3.729	-	-	-	-	3.729
	571.412	13.717	(93)	121	(2.256)	582.901
Amortização						
	Saldo em 31/12/2022	Amortização	Baixa	Transferência	Varição cambial	Saldo em 30/06/2023
Aterro e infra em aterros	(140.969)	(3.891)	-	-	-	(144.860)
Infraestrutura em transbordos	(7.004)	(81)	-	-	-	(7.085)
Edificações e construção civil	(26)	(8)	-	-	-	(34)
Benfeitoria em bens de terceiros	(2.386)	(4)	-	-	-	(2.390)
Máquinas e equipamentos	(8.787)	(208)	-	-	-	(8.995)
Veículos e equipamentos	(24.248)	(1)	-	-	821	(23.428)
Licença e direito de uso	(5.064)	(82)	-	-	-	(5.146)
Amortização de clientes	(1.347)	(166)	-	-	-	(1.513)
Software	(29.231)	(834)	18	-	31	(30.016)
Direitos contratuais	(9.974)	(357)	-	-	114	(10.217)
Mais valia de intangíveis:						
Licença de direito de uso - mais valia	(5.679)	(257)	-	-	-	(5.936)
Marcas - mais valia	(1.347)	-	-	-	-	(1.347)
Metano gerado pelo aterro / projeto biogás	(1.200)	(72)	-	-	-	(1.272)
Relacionamento com clientes	(1.268)	(1)	-	-	-	(1.269)
Destinação de chorume	(1.291)	(267)	-	-	-	(1.558)
Amortização de ágio:						
Solvi						
Innova	(23.454)	-	-	-	836	(22.618)
Revita						
CRVR	(3.763)	-	-	-	-	(3.763)
Loga	(9.930)	-	-	-	-	(9.930)
Essencis						
Ecolar	(15.238)	-	-	-	-	(15.238)
Incineração	(3.435)	-	-	-	-	(3.435)
Remediação	(1.441)	-	-	-	-	(1.441)
	(297.082)	(6.229)	18	-	1.802	(301.491)
Líquido	274.330	7.488	(75)	121	(454)	281.410

Notas Explicativas

Solvi Essencis Ambiental S.A.

Notas explicativas as informações financeiras intermediárias, individuais e consolidadas do período findo em 30 de junho de 2024 (em milhares de reais, exceto quando indicado de outra forma)

(i) Outorga/contrato de concessão

A Logística Ambiental de São Paulo S.A. - Loga é Concessionária dos serviços públicos de coleta, transporte, tratamento e destinação final de resíduos sólidos no Município de São Paulo/SP, e contabiliza o contrato de concessão nº 026/SSO/2004 (Agrupamento Noroeste) conforme a ICPC 01 (R1) - Contratos de concessão. A Concessionária tem acesso para operar a infraestrutura para prestação dos serviços públicos em nome do poder concedente, nos termos do contrato de prorrogação da concessão, atuando como prestador de serviço pelo período de 240 meses a contar de 13 de outubro de 2024. A concessão tem vigência até 12 de outubro de 2044. O custo da outorga refere-se ao direito de exploração da infraestrutura em que a Concessionária prometeu entregar pela renovação, recursos econômicos em troca do direito de explorar o objeto de concessão ao longo prazo previsto no contrato.

A amortização da outorga será efetuada dentro do prazo da concessão.

Reconhecimento de Receitas

A receita relacionada à prestação de serviços de limpeza pública, coleta, tratamento e destinação final de resíduos públicos são reconhecidas com base no contrato de concessão firmado entre Loga e Prefeitura do Município de São Paulo – SP. A receita a ser auferida pela Loga é fixa independentemente do quantitativo coletado e destinado.

- **Coleta Pública**

A receita proveniente da prestação dos serviços de coleta é decorrente de: coleta e transporte de resíduos sólidos urbanos (RSU) e de resíduos de serviços de saúde (RSS) oriundos da região noroeste de São Paulo. A receita a ser reconhecida já está contemplada dentro da tarifa paga mensalmente pela Prefeitura do Município de São Paulo - SP.

- **Tratamento e Destinação final de resíduos**

As obrigações de desempenho inerentes aos serviços de tratamento e destinação final de resíduos estão previstas no contrato de concessão e o reconhecimento da receita está contemplado dentro da tarifa paga pela Prefeitura do Município de São Paulo - SP.

As receitas do contrato representam a somatória das receitas brutas, tarifárias e não tarifárias, projetadas em consonância com o Estudo de Viabilidade Técnica, Econômica e Ambiental (EVTEA) e Diretrizes para Elaboração dos Fluxos de Caixa.

Maiores detalhes estão descritos na nota explicativa 22.

Intangíveis em andamento

Durante o período findo em 30 de junho de 2024 e o exercício findo em 31 de dezembro de 2023, os principais ativos são aquisição de software (Oracle), e bens reversíveis de construções referente a expansões de rede de água e esgoto, transbordo e aterros sanitários.

Teste de redução ao valor recuperável para unidades geradoras de caixa (Teste de Impairment)

A Companhia avaliou e não encontrou nenhum indício de impairment para as unidades geradoras de caixa para 30 de junho de 2024. No entanto, em decorrência a renovação do contrato de concessão a LOGA reconheceu a baixa do ágio relacionado aos benefícios econômicos associados ao 1º período da concessão.

15 Fornecedores

	Controladora		Consolidado	
	30/06/2024	31/12/2023	30/06/2024	31/12/2023
Fornecedores	33.957	52.296	188.167	243.242
Partes relacionadas – nota 19	27.669	4.632	16.572	2.490
	61.626	56.928	204.739	245.732
Circulante	59.206	54.190	200.930	238.604
Não circulante	2.420	2.738	3.809	7.128

Notas Explicativas

Solvi Essencis Ambiental S.A.

Notas explicativas as informações financeiras intermediárias, individuais e consolidadas do período findo em 30 de junho de 2024 (em milhares de reais, exceto quando indicado de outra forma)

16 Empréstimos e financiamentos

As obrigações por empréstimos e financiamentos são representadas como segue:

Modalidade	Encargos financeiros - %	Vencimento	30/06/2024	31/12/2023	30/06/2024	31/12/2023
BRDE, BNDES, CEF e BNB	Pré-fixado de 1,40% a 7,95% a.a.					
	TJLP + 1,00% a 1,40% a.a.					
Finame	IPCA de 4,45% a 6,05% a.a.					
	CDI + 3,85% a.a.	Ago/24 a Set/38	80.072	93.502	284.847	299.441
Capital de giro	Pré-fixado de 4,53% a.a. a 4,75% a.a.	Ago/24 a Mai/29	-	-	25.872	30.361
CDC	CDI + 1,94% a.a. a 4,90% a.a.	Ago/24 a Dez/26	-	8.419	9.026	22.312
Leasing	Pré-fixado de 7,85% a.a. a 13,89% a.a.	Ago/24 a Jun/29	11.092	14.374	39.850	51.731
	Pré-fixado de 4,30% a.a. a 10,25%a.a.	Ago/24 a Nov/25	-	-	14.523	2.851
			91.164	116.295	374.118	406.696
Circulante			29.419	41.710	119.140	136.619
Não circulante			61.745	74.585	254.978	270.077

Os empréstimos das controladas estão garantidos por avais da respectiva controladora e nos casos em que há sócios, na proporção de sua participação societária. Na eventualidade do Grupo Solvi fornecer garantia integral para uma controlada conjunta, há contragarantia do sócio.

Os financiamentos com recursos do FINAME estão garantidos pela alienação fiduciária dos bens financiados e avais.

Os financiamentos com recursos do BRDE, BNDES, CEF e BNB são garantidos por avais e quando necessário, por fiança bancária, no valor de R\$188.212 em 30 de junho de 2024 (R\$213.105 em 31 de dezembro de 2023).

Os montantes a longo prazo têm a seguinte composição por ano de vencimento:

Vencimento	Controladora		Consolidado	
	30/06/2024	31/12/2023	30/06/2024	31/12/2023
Jul/2025	9.751	22.591	35.197	72.890
Jul/2026	19.501	19.501	72.148	63.949
Após Jul/2027	32.493	32.493	147.633	133.238
	61.745	74.585	254.978	270.077

Solvi Essencis Ambiental S.A.

Notas explicativas as informações financeiras intermediárias, individuais e consolidadas
do período findo em 30 de junho de 2024
(em milhares de reais, exceto quando indicado de outra forma)

a) Conciliação da movimentação de empréstimos e financiamentos

	Controladora						
	Saldo em 31/12/2023	Captação	Juros	Pagamento Juros	Pagamento Principal	Varição monetária	Saldo em 30/06/2024
BRDE, BNDES, CEF e BNB	93.502	-	4.943	(4.917)	(13.456)	-	80.072
Capital de giro	8.419	-	253	(339)	(8.333)	-	-
Crédito direto ao consumidor	14.374	-	821	(856)	(3.247)	-	11.092
	116.295	-	6.017	(6.112)	(25.036)	-	91.164

	Consolidado						
	Saldo em 31/12/2023	Captação	Juros	Pagamento Juros	Pagamento Principal	Varição monetária	Saldo em 30/06/2024
BRDE, BNDES, CEF e BNB	299.441	11.921	16.639	(12.678)	(30.476)	-	284.847
Capital de giro	22.312	-	643	(770)	(13.159)	-	9.026
Crédito direto ao consumidor	51.731	7.000	2.496	(2.599)	(18.778)	-	39.850
FINAME/FINEP	30.361	790	2.087	(684)	(6.682)	-	25.872
Leasing	2.851	15.158	338	-	(4.634)	810	14.523
	406.696	34.869	22.203	(16.731)	(73.729)	810	374.118

	Controladora						
	Saldo em 31/12/2022	Captação	Juros	Pagamento Juros	Pagamento Principal	Varição monetária	Saldo em 30/06/2023
BRDE, BNDES, CEF e BNB	112.941	14.833	7.142	(6.790)	(17.500)	-	110.626
Capital de giro	48.730	3.000	2.269	(2.451)	(31.667)	-	19.881
Crédito direto ao consumidor	17.691	2.384	1.305	(1.380)	(3.488)	-	16.512
	179.362	20.217	10.716	(10.621)	(52.655)	-	147.019

	Consolidado						
	Saldo em 31/12/2022	Captação	Juros	Pagamento Juros	Pagamento Principal	Varição monetária	Saldo em 30/06/2023
BRDE, BNDES, CEF e BNB	248.197	53.183	17.380	(13.545)	(31.175)	-	274.040
Capital de giro	71.134	3.000	3.703	(3.935)	(38.855)	-	35.047
Crédito direto ao consumidor	70.824	4.023	4.083	(4.174)	(12.807)	-	61.949
FINAME/FINEP	38.906	-	2.755	(814)	(6.585)	-	34.262
Leasing	1.101	-	32	-	(397)	(33)	703
	430.162	60.206	27.953	(22.468)	(89.819)	(33)	406.001

Notas Explicativas

Solvi Essencis Ambiental S.A.

Notas explicativas as informações financeiras intermediárias, individuais e consolidadas do período findo em 30 de junho de 2024
(em milhares de reais, exceto quando indicado de outra forma)

Covenants

O Grupo Solvi mantém contratos firmados com o BNDES, Santander e CEF, os quais possuem garantias e *covenants* usuais do mercado para medir alavancagem financeira e cobertura do serviço da dívida das controladas tomadoras e/ou do consolidado do Grupo Solvi e/ou da Companhia, a qual figura como interveniente em certos contratos, índices esses que são medidos anualmente.

Todas as cláusulas restritivas quantitativas referentes aos contratos foram integralmente cumpridas em 30 de junho de 2024 e 31 de dezembro de 2023.

17 Debêntures e Notas comerciais

Entidade	Encargos financeiros - %	Vencimento	Controladora		Consolidado	
			30/06/2024	31/12/2023	30/06/2024	31/12/2023
Solvi Essencis Ambiental S.A. (a) - 2ª emissão	CDI + 3,50%a.a	15/06/2032	907.251	1.005.178	907.251	1.005.178
Solvi Essencis Ambiental S.A. (b) - 3ª emissão	CDI + 2,50%a.a	28/06/2025	129.999	130.068	129.999	130.068
Solvi Essencis Ambiental S.A. (c) - 4ª emissão	CDI + 3,10%a.a	12/04/2029	472.774	-	472.774	-
CRVR - Riograndense Valorização de Resíduos Ltda. (d)	CDI + 3,00%a.a	22/11/2029	-	-	136.800	137.000
Revita Engenharia S.A.(e)	CDI +2,75 e 3,50%a.a	14/02/2028	-	-	62.986	-
Logística Ambiental de São Paulo S.A – LOGA (f)	CDI +2,20%a.a	31/10/2024	-	-	30.058	-
(-) Custo de captação			(19.782)	(14.149)	(21.134)	(15.731)
			1.490.242	1.121.097	1.718.734	1.256.515
Circulante			226.496	122.894	282.849	131.322
Não circulante			1.263.746	998.203	1.435.885	1.125.193

a) Solvi Essencis Ambiental S.A.

Em 24 de maio de 2022, a Companhia realizou a 2ª (segunda) emissão de debêntures simples, não conversíveis em ações, da espécie com garantia real, com garantia adicional fidejussória, em 2(duas) séries, no valor R\$ 1.000.000, sendo R\$ 650.000 na Primeira Série das debêntures, e R\$350.000 na Segunda Série das debêntures para distribuição pública com esforços restritos, integralizadas em 23 de junho de 2022, tendo como Escriturador e Banco liquidante da emissão o Itaú Unibanco S.A., com amortização semestral a partir de 15 de junho de 2024 e vencimento final em 15 de junho 2032.

Os recursos obtidos pela Emissora com a 2ª emissão das debêntures da Primeira Série (conforme definido abaixo) foram destinados à aquisição da totalidade das debêntures simples, não conversíveis em ações, da espécie quirografária, com garantia adicional real e fidejussória, em série única, da primeira emissão da Solvi Participações (“Debêntures Solvi Participações”), anteriormente detidas pelos debenturistas das Debêntures Solvi Participações.

Garantias e cláusulas restritivas (Covenants)

Foi prestada garantia fidejussória pela Solvi Participações como principal pagadora e devedora solidária pelo valor nominal unitário de R\$ 1.000,00 (mil reais), no valor nominal total de R\$ 1.000.000, observado em qualquer hipótese (i) a quantidade de 650.000 (seiscentas e cinquenta mil) Debêntures na Primeira Série “Debêntures da Primeira Série”; e (ii) a quantidade de 350.000 (trezentas e cinquenta mil) Debêntures na Segunda Série “Debêntures da Segunda Série” e, quando em conjunto com as Debêntures da Primeira Série, as “Debêntures”).

Em 20 de outubro de 2022, foi celebrado o primeiro aditamento da segunda emissão, conforme previsto nas Cláusulas 4.23.5 e 4.23.7 da referida escritura de emissão, para a liberação da garantia fidejussória da Solvi Participações S.A. após o cumprimento da obrigação de reorganização societária prevista, concluída em 03 de agosto de 2022.

Os covenants são condições restritivas, que visam a dar garantia ao credor sobre a manutenção de determinados indicadores de desempenho e de endividamento. No caso das debêntures emitidas pela Companhia, o índice financeiro pactuado é a manutenção da equação dívida líquida/EBITDA apurado com base em demonstrações financeiras Pro-forma asseguradas (consolidação de todas as empresas nas quais a Companhia detém participação societária superior a 50%), sujeito ao devido acompanhamento pelo agente fiduciário.

Notas Explicativas

Solvi Essencis Ambiental S.A.

Notas explicativas as informações financeiras intermediárias, individuais e consolidadas do período findo em 30 de junho de 2024
(em milhares de reais, exceto quando indicado de outra forma)

b) Solvi Essencis Ambiental S.A.

Em 28 de junho 2023, a Companhia realizou a 3ª (terceira) emissão de debêntures simples, não conversíveis em ações, da espécie quirografária, com garantia adicional fidejussória, em série única, no valor R\$130.000, para distribuição pública sob o rito de registro automático, integralizadas em 11 de julho de 2023, tendo como Escriturador e Banco liquidante da emissão o Itaú Unibanco S.A., com amortização única, no vencimento final em 28 de junho 2025.

Os recursos obtidos pela Emissora com a 3ª emissão das debêntures foram destinados ao financiamento de Capex da Companhia e de suas controladas integrais.

Garantias

Foi prestada garantia fidejussória pela Solvi Participações como principal pagadora e devedora solidária pelo valor nominal unitário de R\$1.000,00 (mil reais), no valor nominal total de R\$130.000.

Os covenants são condições restritivas, que visam a dar garantia ao credor sobre a manutenção de determinados indicadores de desempenho e de endividamento. No caso das debêntures emitidas pela Companhia, os índices financeiros pactuados são: i) a manutenção da equação dívida líquida/EBITDA e ii) ICSD (índice de cobertura do serviço da dívida) calculado pela relação EBITDA/Serviço da dívida, ambos apurados com base em demonstrações financeiras Pro-forma asseguradas (consolidação de todas as empresas nas quais a Companhia detém participação societária superior a 50%), sujeitos ao devido acompanhamento pelo agente fiduciário.

c) Solvi Essencis Ambiental S.A.

Em 13 de março de 2024, a Companhia realizou a 4ª (quarta) emissão de debêntures simples, não conversíveis em ações, da espécie quirografária, com garantia adicional fidejussória, em até 2 (duas) séries, no valor de R\$460.000, observado o Primeiro Aditamento da 4ª (quarta) emissão, assinado em 10 de abril de 2024., integralizadas em 12 de abril de 2024, tendo como Escriturador e Banco liquidante da emissão o Itaú Unibanco S.A., com amortização anual, a partir de 12 de abril de 2026 com vencimentos finais em 12 de abril de 2029 e 12 de abril de 2031

Os recursos obtidos pela Emissora com a 4ª emissão das debêntures foram destinados para reforço de caixa da Companhia e de suas controladas integrais.

Garantias

Foi prestada garantia fidejussória pela Solvi Participações como principal pagadora e devedora solidária pelo valor nominal unitário de R\$1.000,00 (mil reais), no valor nominal total de R\$460.000.

Os covenants são condições restritivas, que visam a dar garantia ao credor sobre a manutenção de determinados indicadores de desempenho e de endividamento. No caso das debêntures emitidas pela Companhia, os índices financeiros pactuados são: i) a manutenção da equação dívida líquida/EBITDA apurados com base em demonstrações financeiras Pro-forma asseguradas (consolidação de todas as empresas nas quais a Companhia detém participação societária superior a 50%), sujeitos ao devido acompanhamento pelo agente fiduciário.

d) CRVR - Riograndense Valorização de Resíduos S.A.

Em 18 de novembro de 2022 a empresa CRVR – Riograndense Valorização de Resíduos S.A. realizou a 1ª (primeira) emissão de debêntures simples, não conversíveis em ações, da espécie com garantia real, com garantia adicional fidejussória, em 2 (duas) séries, no valor de R\$135.000, sendo R\$75.000 na Primeira Série das debêntures, e R\$60.000 na Segunda Série das Debêntures, para distribuição pública com esforços restritos, integralizadas em 07 de dezembro de 2022 e 16 de janeiro de 2023, respectivamente, tendo como Escriturador e Banco liquidanda da emissão o Itaú Unibanco S.A., com amortização trimestral a partir de 22 de novembro de 2024 e vencimento final em 22 de novembro de 2029.

Os recursos obtidos pela Emissora com a primeira emissão das debêntures da Primeira Série serão destinados para financiamento de Capex da CRVR e para pagamento de determinadas dívidas. Os recursos obtidos da Segunda Série das Debêntures serão destinados ao financiamento de Capex, a partir de janeiro de 2023.

Notas Explicativas

Solvi Essencis Ambiental S.A.

Notas explicativas as informações financeiras intermediárias, individuais e consolidadas do período findo em 30 de junho de 2024
(em milhares de reais, exceto quando indicado de outra forma)

Garantias

Foi prestada garantia fidejussória, de forma solidária e proporcional à sua participação acionária indireta na CRVR, considerando a participação acionária dos Garantidores no capital social da Rio Grandense Participações S.A. (controladora direta da CRVR), como principais pagadores e devedores proporcionais pelo valor nominal unitário de R\$1.000,00 (mil reais), no valor nominal total de R\$135.000, observado em qualquer hipótese (i) a quantidade de 75.000 (setenta e cinquenta mil) debêntures na Primeira Série (“Debêntures da Primeira Série”); e (ii) a quantidade de 60.000 (sessenta mil) debêntures na Segunda Série.

Os covenants são condições restritivas, que visam a dar garantia ao credor sobre a manutenção de determinados indicadores de desempenho e de endividamento. No caso das debêntures emitidas pela CRVR, os índices financeiros pactuados são i) a manutenção da equação dívida líquida/EBITDA e ii) ICSD (índice de cobertura do serviço da dívida) calculado pela relação EBITDA/Serviço da dívida, ambos apurados com base em demonstrações financeiras anuais auditadas, sujeitos ao devido acompanhamento pelo agente fiduciário.

e) Revita Engenharia S.A.

Em 14 de fevereiro 2024, a Revita Engenharia realizou Emissão de duas “Notas Comerciais Escriturais”. As Notas Comerciais Escriturais serão objeto de colocação privada para o Titular das Notas Comerciais Escriturais inicial, sem qualquer esforço de venda perante o público em geral realizado por instituição integrante do sistema de distribuição de valores mobiliários. As Notas Comerciais Escriturais, não conversíveis em ações, da espécie quirografária, com garantia adicional fidejussória, em série única, nos valores de R\$20.000 e R\$40.000, cada Nota Comercial, respectivamente, integralizadas em 14 de fevereiro de 2024, tendo como Escriturador e Banco liquidante da emissão o Banco Votorantim S.A, e o Banco Safra S.A. também respectivamente. A Nota comercial escriturada pelo Banco Votorantim S.A. tem amortização mensal, a partir de 14 de março de 2025 e vencimento final em 14 de fevereiro de 2028. A Nota comercial escriturada pelo Banco Safra S.A. tem amortização em parcela única, no vencimento final em 10 de janeiro de 2028.

Os recursos obtidos pela Emissora com a emissão das Notas Comerciais Escriturais serão utilizados para capital de giro e gestão ordinária do negócio da Emissora.

Garantias e cláusulas restritivas (Covenants)

Foi prestada garantia fidejussória pela Solvi Essencis Ambiental S.A como principal pagadora e devedora solidária pelo valor nominal unitário de R\$1.000,00 (mil reais), no valor nominal total de R\$60.000.

As Notas Comerciais de R\$40.000 requerem manutenção do seguinte índice financeiro, que será apurado anualmente com base nas demonstrações financeiras a partir do exercício social encerrado em 31 de dezembro de 2024: o quociente da divisão da Dívida Líquida pelo EBITDA Ajustado deverá ser igual ou inferior a 3,5 vezes.

f) Logística Ambiental de São Paulo S. A.

Em 24 de junho 2024, a Logística Ambiental de São Paulo S.A - LOGA realizou Emissão das “Notas Comerciais Escriturais”. As Notas Comerciais Escriturais serão objeto de colocação privada para o Titular das Notas Comerciais Escriturais inicial, sem qualquer esforço de venda perante o público em geral realizado por instituição integrante do sistema de distribuição de valores mobiliários. As Notas Comerciais Escriturais, não conversíveis em ações, da espécie quirografária, com garantia real e garantia fidejussória adicional, em série única, no valor de R\$30.000, integralizadas em 24 de junho de 2024, tendo como Escriturador e Banco liquidante da emissão o Banco Votorantim S.A. A Nota comercial escriturada pelo Banco Votorantim S.A. tem amortização única, e vencimento final em 31 de outubro de 2024.

Os recursos obtidos pela Emissora com a emissão das Notas Comerciais Escriturais serão utilizados para a aquisição de imóvel situado na Avenida Gonçalo Madeira, nº 600, Jaguaré, São Paulo/SP .

Garantias e cláusulas restritivas (Covenants)

Foi prestada garantia fidejussória pela Solvi Essencis Ambiental S.A como principal pagadora e devedora solidária pelo valor nominal unitário de R\$1.000,00 (mil reais), no valor nominal total de R\$30.000.e alienação fiduciária sobre o imóvel objeto da matrícula 255.328 do 18º Cartório de Registro de Imóveis de São Paulo/SP, situado na Avenida Gonçalo Madeira, nº 600, Jaguaré, São Paulo/SP, a ser constituída.

Notas Explicativas

Solvi Essencis Ambiental S.A.

Notas explicativas as informações financeiras intermediárias, individuais e consolidadas do período findo em 30 de junho de 2024

(em milhares de reais, exceto quando indicado de outra forma)

Conciliação da movimentação de debêntures e notas comerciais

	Controladora						
	Saldo em 31/12/2023	Captação	Juros	Pagamento juros	Pagamento principal	Adição/Amortiz. de custo de captação	Saldo em 30/06/2024
Solvi Essencis Ambiental S.A. (a) - 2ª emissão	1.005.178	-	68.843	(69.711)	(97.059)	-	907.251
Solvi Essencis Ambiental S.A. (b) - 3ª emissão	130.068	-	8.329	(8.398)	-	-	129.999
Solvi Essencis Ambiental S.A. (c) - 4ª emissão	-	460.000	12.774	-	-	-	472.774
(-) Custo de captação	(14.149)	-	-	-	-	(5.633)	(19.782)
	1.121.097	460.000	89.946	(78.109)	(97.059)	(5.633)	1.490.242

	Consolidado						
	Saldo em 31/12/2023	Captação	Juros	Pagamento juros	Pagamento principal	Adição/Amortiz. de custo de captação	Saldo em 30/06/2024
Solvi Essencis Ambiental S.A. 2ª emissão	1.005.178	-	68.843	(69.711)	(97.059)	-	907.251
Solvi Essencis Ambiental S.A. 3ª emissão	130.068	-	8.329	(8.398)	-	-	129.999
Solvi Essencis Ambiental S.A. (c) - 4ª emissão	-	460.000	12.774	-	-	-	472.774
CRVR - Riograndense Valorização de Res. Ltda	137.000	-	8.984	(9.184)	-	-	136.800
Revita Engenharia S.A.	-	60.000	2.986	-	-	-	62.986
Logística Ambiental de São Paulo S.A - LOGA	-	30.000	58	-	-	-	30.058
(-) Custo de captação	(15.731)	-	-	-	-	(5.403)	(21.134)
	1.256.515	550.000	101.974	(87.293)	(97.059)	(5.403)	1.718.734

	Controladora						
	Saldo em 31/12/2022	Captação	Juros	Pagamento Juros	Pagamento Principal	Adição/Amortiz. de custo de captação	Saldo em 30/06/2023
Solvi Essencis Ambiental S.A.	991.049	-	83.167	(83.167)	-	-	991.049
(-) Custo de captação	-	-	-	-	-	1.430	1.430
	991.049	-	83.167	(83.167)	-	1.430	992.479

	Consolidado						
	Saldo em 31/12/2022	Captação	Juros	Pagamento Juros	Pagamento Principal	Adição/Amortiz. de custo de captação	Saldo em 30/06/2023
Solvi Essencis Ambiental S.A.	1.007.112	-	83.167	(83.167)	-	-	1.007.112
CRVR - Riograndense Valorização de Res. Ltda	75.801	60.000	10.282	(8.700)	-	-	137.383
(-) Custo de captação	(18.103)	-	-	-	-	1.659	(16.444)
	1.064.810	60.000	93.449	(91.867)	-	1.659	1.128.051

18 Passivo de arrendamento

O passivo de arrendamento é representado como segue:

	Taxa de desconto	Vencimento	Controladora		Consolidado	
			30/06/2024	31/12/2023	30/06/2024	31/12/2023
			Arrendamento mercantil	6,37% a.a.	nov/39	47.036
			47.036	48.875	77.979	90.389
Circulante			5.796	6.175	14.107	20.330
Não circulante			41.240	42.700	63.872	70.059

	Controladora					
	Saldo em 31/12/2023	Remensuração	Apropriação de juros	Pagamento principal	Pagamento Juros	Saldo em 30/06/2024
Arrendamento mercantil	48.875	1.359	1.846	(3.198)	(1.846)	47.036
	48.875	1.359	1.846	(3.198)	(1.846)	47.036

	Controladora					
	Saldo em 31/12/2022	Remensuração	Apropriação de juros	Pagamento principal	Pagamento Juros	Saldo em 30/06/2023
Arrendamento mercantil	48.830	1.657	1.938	(2.725)	(1.938)	47.762
	48.830	1.657	1.938	(2.725)	(1.938)	47.762

Notas Explicativas

Solvi Essencis Ambiental S.A.

Notas explicativas as informações financeiras intermediárias, individuais e consolidadas do período findo em 30 de junho de 2024 (em milhares de reais, exceto quando indicado de outra forma)

	Consolidado							Saldo em 30/06/2024
	Saldo em 31/12/2023	Remensuração	Adição	Apropriação de juros	Pagamento principal	Pagamento Juros	Baixa	
Arrendamento mercantil	90.389	2.643	-	3.211	(11.164)	(3.211)	(3.889)	77.979
	90.389	2.643	-	3.211	(11.164)	(3.211)	(3.889)	77.979

	Consolidado							Saldo em 30/06/2023
	Saldo em 31/12/2022	Remensuração	Adição	Apropriação de juros	Pagamento principal	Pagamento Juros	Baixa	
Arrendamento mercantil	99.850	3.275	226	3.786	(11.079)	(3.786)	-	92.272
	99.850	3.275	226	3.786	(11.079)	(3.786)	-	92.272

A Administração avalia que as taxas utilizadas representam o fluxo de caixa mais próximo do real e estão alinhados com as características de seus contratos.

Os fluxos de caixa dos contratos de arrendamento são, em sua maioria, atualizados pelo IPCA, anualmente.

Vencimento	Controladora		Consolidado	
	30/06/2024	31/12/2023	30/06/2024	31/12/2023
Jul/2024 à Jul/2026	14.123	16.964	27.268	39.474
Jul/2027	5.943	5.831	8.975	9.363
Jul/2028	5.691	5.575	8.943	9.371
Jul/2029	5.584	5.466	8.899	9.321
Jul/2030	1.264	1.211	2.908	2.779
Após Jul/2031	14.431	13.828	20.986	20.081
	47.036	48.875	77.979	90.389

O quadro a seguir demonstra o direito potencial consolidado de PIS/COFINS a recuperar embutido na contraprestação de arrendamento, conforme os períodos previstos para pagamento:

Fluxo de Caixa	Consolidado			
	30/06/2024		31/12/2023	
	Nominal	Ajuste a valor presente	Nominal	Ajuste a valor presente
Contraprestação de Arrendamento	96.243	77.979	120.398	90.389
PIS / COFINS Potencial (9,25%)	(8.902)	(7.213)	(11.137)	(8.361)
	87.341	70.766	109.261	82.028

Informações adicionais - Ofício Circular CVM/SNC/SEP nº 2, 2019

Para efetuar o desconto a valor presente de arrendamentos a pagar, a Companhia e suas controladas utilizaram a taxa de juros incremental nominal. Os contratos de arrendamento da Companhia e suas controladas têm substancialmente seus fluxos de pagamentos indexados por índices inflacionários. Para atender as orientações da CVM, em seu Ofício Circular CVM/SNC/SEP nº 2, 2019, a Companhia fornece abaixo informações adicionais sobre as características dos contratos para que os usuários dessas informações financeiras intermediárias possam, a seu critério, realizar projeções dos fluxos de pagamentos futuros indexados pela inflação do período.

Contábil - CPC 06 (R2)/IFRS 16	Fluxo contratual de pagamentos – Controladora 2024					
	2024	2025	2026	2027	Acima de 2027	Total
Contábil - CPC 06 (R2)/IFRS 16	3.105	5.407	5.611	5.944	26.969	47.036
Fluxo com Projeção de Inflação	3.604	6.439	6.850	7.435	38.025	62.353

Contábil - CPC 06 (R2)/IFRS 16	Fluxo contratual de pagamentos – Consolidado 2024					
	2024	2025	2026	2027	Acima de 2027	Total
Contábil - CPC 06 (R2)/IFRS 16	8.941	9.853	8.476	8.976	41.733	77.979
Fluxo com Projeção de Inflação	10.378	11.733	10.348	11.228	58.100	101.787

Notas Explicativas

Solvi Essencis Ambiental S.A.

Notas explicativas as informações financeiras intermediárias, individuais e consolidadas do período findo em 30 de junho de 2024 (em milhares de reais, exceto quando indicado de outra forma)

19 Partes relacionadas

a) Controladora

Os saldos a receber e a pagar, e as respectivas naturezas das transações e entidades incluídas nas informações financeiras intermediárias individuais são demonstrados a seguir:

	Controladora					
	Saldo de contas a receber		Saldo de contas a pagar		Receitas (despesa)	
	30/06/2024	31/12/2023	30/06/2024	31/12/2023	30/06/2024	30/06/2023
Solvi Participações S.A.	13	17	-	-	94	118
Ess Environmental Smart Soluções Tecnológicas Ltda.	8	9	-	-	49	67
Atenta Corretora de Seguros Ltda.	22	14	-	-	122	112
Solvi Participações em Projetos de Saneamento Ltda.	-	8	-	-	-	31
Essencis MG Soluções Ambientais S.A.	711	109	201	207	793	(885)
Catarinense Engenharia Ambiental S.A.	49	41	-	-	288	187
Essencis Biometano S.A.	50	34	-	-	169	12
Ecototal Sistemas de Gestão Ltda.	41	38	175	-	(47)	282
Emergenciall Emergencias Ambientais Ltda	91	14	3	-	261	82
GRI - Gerenciamento de Resíduos Industriais S.A.	-	-	52	-	-	-
GRI Koleta Gerenciamento de Resíduos Industriais S.A.	686	733	104	2.975	2.992	3.133
Vega Engenharia Ambiental S.A.	35	38	18	45	212	227
Inova Gestão de Resíduos Urbanos S.A.	20	19	-	-	118	124
Alfenas Ambiental Tratamento de Resíduo e Limpeza Urbana Ltda	44	33	-	-	261	191
Ecovia Valorização de Resíduos Ltda.	29	23	-	-	161	116
Resíduo Zero Ambiental S.A.	35	32	-	-	211	139
Battre - Bahia Transferência e Tratamento de Resíduos Ltda.	545	101	-	-	719	644
Viasolo Engenharia Ambiental S.A.	148	131	-	-	882	773
Logística Ambiental de São Paulo S.A. - Loga	59.540	48.715	11.901	95	103.272	92.420
São Carlos Ambiental – Serv. de Limp. Urb. e Trat. de Res. Ltda.	57	45	-	-	324	237
Hekos Soluções Ambientais S. A.	46	35	533	567	(1.843)	169
Rio Grande Ambiental – Serv. de Limp. e Trat. de Res. S.A.	13	17	-	-	81	86
Guamá - Tratamento de Resíduos Ltda.	178	67	-	-	481	393
Essencis BA S.A.	33	31	-	-	196	173
Consórcio Salvador Ambiental - SOTERO	183	144	-	-	1.015	846
Revita Engenharia S.A.	283	200	-	4	4.752	1.192
Termoverde Salvador S.A.	29	27	-	132	18	156
Biotérmica Energia S.A.	49	45	-	-	281	236
Termoverde Caieiras Ltda.	758	715	102	171	4.449	3.914
CRVR - Riograndense Valorização de Resíduos S.A.	299	241	243	-	1.759	1.372
SBC Valorização de Resíduos S.A.	9	-	-	-	37	9
Consórcio São Bernardo Ambiental	143	127	-	-	827	708
Águas Claras Ambiental - Centro de Trat. e Benef. de Res. Ltda.	26	25	-	-	147	132
Organosolvi - Soluções Orgânicas para a Vida S.A.	60	28	-	-	187	162
Latte Participações Ltda.	-	-	14.337	436	-	-
Outros	-	-	-	-	15	-
	64.233	51.856	27.669	4.632	123.283	107.558
Mútuos						
Solvi Participações S.A.	-	-	21.934	15.436	(1.336)	2
Atenta Corretora de Seguros Ltda.	-	-	-	410	(9)	4
GRI Koleta - Gerenciamento de Resíduos Industriais S.A.	-	-	-	1.906	(61)	116
Ecototal Sistemas de Gestão Ltda.	-	-	7.432	7.701	(499)	580
Solvi Saneamento Ltda.	-	1.845	-	-	-	(126)
Biometano Sul S.A.	-	-	-	-	-	(391)
Emergenciall Emergencias Ambientais Ltda	1.200	965	-	-	79	(48)
Vega Engenharia Ambiental S.A.	-	-	999	-	(35)	-
Revita Engenharia S. A	-	-	26.844	4.216	(1.191)	1.099
Vega Peru S.A.	-	-	12.472	7.102	-	-
	1.200	2.810	69.681	36.771	(3.052)	1.236
Total	65.433	54.666	97.350	41.403		
Circulante	64.233	51.856	27.669	4.632		
Não circulante	1.200	2.810	69.681	36.771		
Total	65.433	54.666	97.350	41.403		

Notas Explicativas

Solvi Essencis Ambiental S.A.

Notas explicativas as informações financeiras intermediárias, individuais e consolidadas

do período findo em 30 de junho de 2024

(em milhares de reais, exceto quando indicado de outra forma)

b) Consolidado

Os saldos e as transações entre a Companhia e suas controladas, que são suas partes relacionadas, foram eliminadas na consolidação e não estão apresentadas abaixo. As transações entre o Grupo Solvi e outras partes relacionadas estão apresentadas a seguir:

	Consolidado					
	Saldo de contas a receber		Saldo de contas a pagar		Receitas (despesa)	
	30/06/2024	31/12/2023	30/06/2024	31/12/2023	30/06/2024	30/06/2023
Solvi Participações S.A.	13	17	-	-	94	118
Essencis MG Soluções Ambientais S.A.	712	111	212	211	787	(892)
Catarinense Engenharia Ambiental S.A.	49	41	2	-	288	191
Essencis Biometano S.A.	50	34	-	-	169	12
GRI Koleta Gerenciamento de Resíduos Industriais S.A.	-	-	-	-	-	47
Alfenas Ambiental Tratamento de Resíduo e Limpeza Urbana Ltda	44	33	-	-	262	192
Ecovia Valorização de Resíduos Ltda.	29	24	-	-	161	119
Resíduo Zero Ambiental S.A.	35	32	-	-	263	140
Viasolo Engenharia Ambiental S.A.	149	131	-	-	921	522
Hekos Soluções Ambientais S. A.	46	35	533	583	(2.409)	(918)
Ambitottal S.A.	-	197	-	-	-	-
Consórcio Salvador Ambiental - SOTERO	41	32	439	439	221	-
Biotérmica Energia S.A.	1.001	484	137	87	1.062	1.700
SBC Valorização de Resíduos S.A.	-	-	-	-	28	-
Consórcio São Bernardo Ambiental	55	57	-	-	243	-
Logística Ambiental Mediterrânea S.A.	-	-	42	50	-	-
Consórcio Vial Kishuara	9	8	-	-	-	-
Consórcio Águas de San Martín	361	329	-	-	-	-
LimpAr Rosário	22	5	31	40	-	-
Empresa Metropolitana de Tratamento de Resíduos S. A. - EMTR	-	-	-	644	-	-
Latte Participações Ltda.	-	-	14.337	436	-	-
Outros	-	-	195	-	-	-
	2.616	1.570	15.928	2.490	2.090	1.231
(Não circulante):						
Ambitottal S.A.	222	-	-	-	-	-
Empresa Metropolitana de Tratamento de Resíduos S. A. - EMTR	-	-	644	-	-	-
	2.838	1.570	16.572	2.490	2.090	1.231
Mútuos (circulante):						
Solvi Participações	-	-	8.358	7.201	-	-
	-	-	8.358	7.201	-	-
Subtotal	2.838	1.570	24.930	9.691	2.090	1.231
Mútuos (não circulante):						
Solvi Participações S.A.	29.200	25.194	21.934	15.436	(1.336)	244
Vital Engenharia S.A - (Inova Gestão de Resíduos Urbanos S.A.)	-	-	-	-	-	(1)
Vega Peru S.A.	-	-	-	-	-	-
Biotérmica Energia S.A.	8.986	8.456	-	-	599	(7)
Hekos Soluções Ambientais S. A.	-	-	-	-	-	65
Arpoador (Biometano Sul S.A.)	-	-	-	-	-	(176)
Vega Perú Construcción	181	165	-	-	-	-
Ingeniería Y Gestión Ambiental de Resíduos - IGAR S.A.	-	-	-	-	-	12
Vega Sucursal Argentina	-	-	-	-	-	(14)
Vega Peru S.A.	-	-	-	-	-	93
Vega Sucursal Bolívia	-	-	-	-	-	(12)
Termoverde Cadeiras Ltda.	-	-	-	-	-	(12)
Consórcio Vial Kishuara	54	49	-	-	-	-
Consórcio Águas de San Martín (70%)	3.169	2.879	-	-	-	-
	41.590	36.743	21.934	15.436	(737)	192
Total	44.428	38.313	46.864	25.127		
Circulante	2.616	1.570	24.286	9.691		
Não circulante	41.812	36.743	22.578	15.436		
Total	44.428	38.313	46.864	25.127		

Transações com partes relacionadas

As contas a receber de partes relacionadas registradas no ativo circulante referem-se, substancialmente, à receita com prestação de serviço operacional e aos serviços compartilhados administrativos e financeiros às respectivas partes relacionadas.

As contas a pagar de partes relacionadas registradas no passivo circulante referem-se, substancialmente, à serviços tomados operacionais e serviços compartilhados, administrativo e financeiro às respectivas partes relacionadas.

Os mútuos com partes relacionadas, são transações de empréstimo entre empresas que participam do mesmo grupo econômico, ou na situação em que uma detém o controle de outra controlada.

Notas Explicativas

Solvi Essencis Ambiental S.A.

Notas explicativas as informações financeiras intermediárias, individuais e consolidadas do período findo em 30 de junho de 2024
(em milhares de reais, exceto quando indicado de outra forma)

As operações de mútuos ocorrem para suprimentos de capital de giro ou para fins de investimentos, a taxa aplicada nas transações entre as empresas do grupo é de 3,50% a.a.

Movimentação de mútuos no ativo:

	Controladora	Consolidado
Saldo em 01 de janeiro de 2023	138.866	24.587
Aplicação	491	6.186
Juros	566	473
Encargos	(73)	2
Variação Cambial	-	(1.883)
Movimentos relacionados a capital	(132.283)	(255)
Saldo em 30 de junho de 2023	7.567	29.110
Saldo em 01 de janeiro de 2024	2.810	36.743
Aplicação	217	1.706
Juros	79	599
Recebimento do principal	(69)	-
Encargos	8	69
Variação Cambial	-	4.318
Venda Solvi Saneamento	(1.845)	(1.845)
Saldo em 30 de junho de 2024	1.200	41.590

Movimentação de mútuos no passivo:

	Controladora	Consolidado
Saldo em 01 de janeiro de 2023	7.878	10.189
Captação	60.970	4.609
Juros	1.802	320
Pagamento de juros	(6)	(12)
Pagamento do principal	(18.457)	-
Encargos	-	2
Variação cambial	-	(560)
Dividendos	(31.241)	(2.058)
Saldo em 30 de junho de 2023	20.946	12.490
Saldo em 01 de janeiro de 2024	36.771	22.637
Captação	72.944	15.269
Juros	3.393	1.406
Pagamento de juros	(793)	(793)
Pagamento do principal	(19.554)	(7.662)
Encargos	100	123
Variação cambial	1.347	1.157
Venda Solvi Saneamento	-	(1.845)
Dividendos	(24.527)	-
Saldo em 30 de junho de 2024	69.681	30.292

Remuneração de pessoal-chave da Administração

A Companhia pagou a seus administradores, em salários e remuneração variável no período de seis meses findo em 30 de junho de 2024, incluindo salários, benefícios e remuneração variável no montante de R\$7.994 (R\$8.654 em 30 de junho de 2023).

20 Salários, benefícios e encargos sociais

	Controladora		Consolidado	
	30/06/2024	31/12/2023	30/06/2024	31/12/2023
Salários e 13º salários	6.197	2.293	36.023	21.296
Encargos trabalhistas	3.275	3.081	19.257	17.183
Férias	11.303	10.460	57.084	56.940
Participação nos resultados	4.989	4.609	18.455	16.783
Outros	851	178	2.643	1.803
	26.615	20.621	133.462	114.005

Planos de contribuição definida

Aos funcionários que aderem, a Companhia e suas controladas provêm um plano de previdência privada. Esse plano multipatrocinado, de contribuição definida, conta também com contribuições dos beneficiários. Durante o período findo em 30 de junho de 2024, os custos incorridos com a manutenção do plano totalizam R\$73 na controladora e R\$238 no consolidado (R\$61 na controladora e R\$209 no consolidado em 30 de junho de 2023), os quais foram reconhecidos diretamente ao resultado.

Notas Explicativas

Solvi Essencis Ambiental S.A.

Notas explicativas as informações financeiras intermediárias, individuais e consolidadas do período findo em 30 de junho de 2024 (em milhares de reais, exceto quando indicado de outra forma)

Participação nos resultados

Algumas controladas constituíram provisão para participação nos resultados a empregados e administradores (que também são empregados) com base no alcance das metas operacionais de desempenho e de qualidade dos serviços prestados, conforme previsto nos acordos coletivos de trabalho firmados com os sindicatos, o valor na Controladora de R\$4.989 e no consolidado o valor de R\$18.455 em 30 de junho de 2024 (R\$4.609 na Controladora e R\$16.783 no Consolidado em 31 de dezembro de 2023).

21 Provisões

	Controladora		Consolidado	
	30/06/2024	31/12/2023	30/06/2024	31/12/2023
Provisões para riscos cíveis, fiscais e trabalhistas (a)	3.553	5.089	64.640	67.320
Provisão para fechamento e pós fechamento de aterro (b)	64.400	64.070	210.041	210.747
Provisões de recuperação operacional do sistema de aterro (c)	528	664	13.957	13.219
Provisão para obrigações contratuais futuras	1.343	1.277	6.320	4.387
	69.824	71.100	294.958	295.673

(a) Provisão para riscos cíveis, fiscais e trabalhistas

O Grupo Solvi é parte em processos judiciais em andamento, decorrentes do curso normal de seus negócios, para os quais foram constituídas provisões considerando os prognósticos feitos por seus assessores legais com probabilidade de perda provável. Os saldos finais e as respectivas movimentações estão demonstrados a seguir:

	Controladora			
	Cível	Trabalhista	Tributário	Total
Saldo em 31/12/2022	1.336	3.431	-	4.767
Adições	452	529	1	982
Reversões	-	(18)	-	(18)
Saldo em 30/06/2023	1.788	3.942	1	5.731
Saldo em 31/12/2023	514	4.575	-	5.089
Adições	35	620	-	655
Reversões	-	(2.191)	-	(2.191)
Saldo em 30/06/2024	549	3.004	-	3.553

	Consolidado			
	Cível	Trabalhista	Tributário	Total
Saldo em 31/12/2022	13.145	60.737	2.140	76.022
Variação cambial	-	(295)	-	(295)
Adições	2.863	10.188	-	13.051
Reversões	(3.802)	(16.367)	-	(20.169)
Saldo em 30/06/2023	12.206	54.263	2.140	68.609
Saldo em 31/12/2023	15.367	50.562	1.391	67.320
Variação cambial	9	(372)	-	(363)
Adições	1.136	9.893	1.785	12.814
Reversão	(1.440)	(13.682)	(9)	(15.131)
Saldo em 30/06/2024	15.072	46.401	3.167	64.640

Em 30 de junho de 2024, além das demandas provisionadas devido à estimativa de perdas prováveis, o montante correspondente a outros processos movidos contra o Grupo Solvi com prognóstico estimado de perda possível, totaliza R\$204.793 Controladora e R\$656.058 no Consolidado (R\$195.338 Controladora e R\$615.582 Consolidado em 31 de dezembro de 2023), os principais processos com estimativa de perdas possível referem-se substancialmente às ações cíveis públicas e execuções fiscais.

(b) Fechamento e pós fechamento de aterro

A NBR 13896/1997 introduziu uma série de obrigações relativas ao fechamento e as atividades a serem realizadas após o fechamento dos aterros. Nesse documento são estabelecidas diretrizes que precisam ser seguidas pelo proprietário do aterro, visando a minimização dos impactos do aterro após o seu fechamento, bem como as atividades que devem ser executadas, ao longo de um período de 20 anos após o seu fechamento.

Estas obrigações dão origem a dois tipos de provisões (fechamento e pós-fechamento), calculadas especificamente para cada aterro, levando em conta as peculiaridades locais.

De acordo com o regime de competência, as provisões são registradas durante o período que o site está em funcionamento, proporcionalmente ao esgotamento da capacidade do aterro. Custos a serem incorridos até a data de fechamento de um site ou durante o período de acompanhamento a longo prazo (20 anos) são descontados a valor presente.

Notas Explicativas

Solvi Essencis Ambiental S.A.

Notas explicativas as informações financeiras intermediárias, individuais e consolidadas do período findo em 30 de junho de 2024
(em milhares de reais, exceto quando indicado de outra forma)

O cálculo da provisão de fechamento depende do custo de execução da cobertura final do aterro, definida no licenciamento ambiental realizado. Os valores apresentados nas informações financeiras intermediárias visam a cobrir os custos de execução da cobertura final das áreas ainda não executadas. Essa provisão é revista todo ano, atualizando-se os dados com base na área de cobertura já realizada e a que está por fazer.

Os cálculos da provisão de pós-fechamento dependem de vários fatores, destacando-se:

O tipo de cobertura final que será instalada (permeável, semi-permeável ou impermeável) uma vez que o tipo de cobertura tem influência decisiva na geração de percolado do aterro e, portanto, sobre os custos futuros para o tratamento de tais efluentes;

Manutenção da infra-estrutura existente (estradas, cercas, prédios, cobertura vegetal, sistemas de drenagem superficial de biogás e de percolado, sistemas de tratamento de percolado, etc.);

Demolição de instalações utilizadas enquanto o site estava em operação e que não são mais necessárias;

Monitoramento ambiental da qualidade das águas subterrâneas e superficiais, dos gases emitidos e do percolado gerado;

Monitoramento da estabilidade geotécnica do aterro;

Manutenção e substituição de poços de monitoramento e instrumentação geotécnica instalada (piezômetros, marcos de recalque, etc.);

Custos de tratamento de percolado; e

Custos de manutenção do sistema de coleta e tratamento do biogás gerado.

A provisão de pós-fechamento do aterro, registrada nas informações financeiras intermediárias ao final de cada ano/período, depende da velocidade de preenchimento do aterro, dos custos estimados agregados por ano e por site (com base no padrão ou custos específicos), da data de fechamento estimado do site e da taxa de desconto aplicada a cada sítio (dependendo de sua vida residual).

O Grupo Solvi reconheceu provisões para cobrir os prováveis gastos de fechamento e pós-fechamento dos aterros sanitários no montante de R\$210.041 e R\$210.747 em 30 de junho de 2024 e 31 de dezembro de 2023, respectivamente. O montante reconhecido representa a melhor estimativa das despesas necessárias para liquidar a obrigação mensurada a valor presente na data atual. Essas estimativas a valor presente são descontadas utilizando uma taxa de juros de 8,32% em 30 de junho de 2024 (8,32% em 31 de dezembro de 2023). A taxa de juros de desconto inclui as melhores estimativas da Administração para a taxa de juros de longo prazo no Brasil.

b) Provisão para fechamento e pós fechamento de aterro

	Controladora		Consolidado	
	30/06/2024	31/12/2023	30/06/2024	31/12/2023
Saldo inicial	64.070	64.639	210.747	203.890
Constituição de provisão	1.252	3.161	7.399	20.024
Reversão / realização da provisão	(922)	(3.730)	(6.982)	(12.950)
Variação cambial	-	-	(1.123)	(217)
Saldo final	64.400	64.070	210.041	210.747

c) Provisão de recuperação operacional do sistema de aterro

	Consolidado		Consolidado	
	30/06/2024	31/12/2023	30/06/2024	31/12/2023
Guamá Tratamento de Resíduos (i)	-	-	7.353	6.812
CRVR - Riograndense Valorização de Resíduos	-	-	4.874	4.919
Battre - Bahia Transf. e trat. de resíduos	-	-	528	605
SCA - São Carlos Ambiental	-	-	495	125
Outras	528	664	707	758
	528	664	13.957	13.219

- (i) Refere-se à gastos futuros com o tratamento do chorume depositado em lagoas. A provisão é revertida de acordo com a realização do efetivo gasto, mediante a contabilização dos documentos fiscais correspondentes.

Notas Explicativas

Solvi Essencis Ambiental S.A.

Notas explicativas as informações financeiras intermediárias, individuais e consolidadas do período findo em 30 de junho de 2024
(em milhares de reais, exceto quando indicado de outra forma)

A movimentação da provisão de recuperação operacional do sistema de aterro está demonstrada a seguir:

	Controladora		Consolidado	
	30/06/2024	31/12/2023	30/06/2024	31/12/2023
Saldo inicial	664	419	13.219	15.514
Constituição de provisão	293	378	2.925	2.890
Reversão da provisão	(429)	(133)	(2.187)	(5.185)
Saldo final	528	664	13.957	13.219

22 Ônus de Outorga

Abaixo a composição do Ônus de outorga da Loga com a Prefeitura do Município de São Paulo – SP.

	Consolidado	
	30/06/2024	31/12/2023
Ônus de Outorga		
Investimentos futuros	525.584	-
Desconto a conceder na tarifa	108.806	-
Destinação de resíduos	709.774	-
	1.344.164	-
Circulante	39.150	-
Não circulante	1.305.014	-

22.1 Investimentos futuros

Compreende a realização de investimentos adicionais no valor de R\$508.413 (data-base em outubro de 2023) registrado em 30 de junho em R\$523.584 e atualizados anualmente pelo IPCA, distribuídos da seguinte forma:

22.1.1 Implantar até o final do ano 2 (dois) posterior a prorrogação a Estação de Transferência e Triagem Oeste, em área a ser adquirida pela Concessionária na região oeste do município, com capacidade de recebimento inicial de 1.000 (mil) e final de 2.000 (duas mil) toneladas por dia útil, considerando 313 (trezentos e treze) dias por ano, para transferência direta, devidamente licenciados pelos órgãos competentes, no valor de R\$160.222.

22.1.2 Implantar equipamentos de triagem de resíduos orgânicos para 700 (setecentas) toneladas por dia útil, considerando 313 (trezentos e treze) dias por ano 8, devidamente licenciados pelos órgãos competentes no valor previsto de R\$158.232.

A operação do item acima não está prevista no plano de negócios referencial e deverá ser objeto de termo aditivo caso o Poder Concedente solicite a operação pela Concessionária.

22.1.3 Implantar até o final do ano 3 (três) a Usina de Geração de Energia Fotovoltaica no Aterro Bandeirantes com capacidade de geração de 2,5 MW (dois virgula cinco megawatts) no valor previsto de R\$25.035.

A operação da infraestrutura acima mencionada (Usina de Geração de Energia Fotovoltaica) não está prevista no plano de negócios referencial e deverá ser objeto de termo aditivo caso o Poder concedente solicite sua operação pela Concessionária.

22.1.4 Adquirir, instalar, operar a quantidade de contêineres para coleta domiciliar convencional, mista e/ou em áreas de difícil acesso conforme previsto na tabela abaixo:

Tipo	Ano 1	Ano 3	Ano 5	Ano 7
1,2m ³ metálico	429	+200	+200	+250

Os custos totais de aquisição, operação e reposição, considerando todo o período contratual, têm o valor previsto de R\$50.339.

22.1.5 Adquirir, instalar, operar e repor a quantidade de contêineres para a coleta diferenciada conforme previsto na tabela abaixo:

Tipo	Ano 1	Ano 2	Ano 3	Ano 4	Ano 5	Ano 6	Ano 7
1,0 m ³ em PEAD verde	206	+200	+200	+200	+200	+200	+250

Notas Explicativas

Solvi Essencis Ambiental S.A.

Notas explicativas as informações financeiras intermediárias, individuais e consolidadas do período findo em 30 de junho de 2024
(em milhares de reais, exceto quando indicado de outra forma)

Os custos totais de aquisição, operação e reposição considerando todo período contratual têm o valor previsto de R\$19.977

- 22.1.6** Executar outros investimentos no sistema de coleta e tratamento de resíduos, obras compensatórias, ou serviços de melhoria do entorno dos equipamentos implantados e/ou operados em decorrência da concessão a serem definidos pelo Poder Concedente no valor de R\$94.608, nos prazos ora indicados (anos 4, 8 e 12 após a prorrogação), conforme previstos no quadro abaixo:

Tipo	Ano 4	Ano 8	Ano 12
Investimentos a definir	R\$ 56.765	R\$ 18.922	R\$ 18.921

A operação dos equipamentos provenientes dos investimentos acima indicados não está prevista no plano de negócio referencial e deverá ser objeto de termo aditivo caso o Poder concedente solicite sua operação pela Concessionária.

22.2 Desconto a conceder na tarifa

A LOGA e o Poder Concedente estabeleceram, de comum acordo, que o adimplemento dos valores devidos será realizado conforme a seguinte sistemática:

Desconto na TARIFA no valor total de R\$100.226, em parcelas mensais a partir do ano 2 (dois), iniciado em outubro de 2024, atualizados anualmente pela taxa de remuneração de 11,32%.

22.3 Destinação de resíduos

Destinação de 232.795 toneladas anuais de resíduos provenientes de coleta de diversos da varrição, coleta da varrição manual e mecanizada, limpeza de bocas de lobo e rejeitos da coleta seletiva de cooperativas, depositados no aterro sanitário da Solvi Essencis Ambiental S.A – Unidade de Caieiras ou em outro aterro sanitário equidistante indicado pela Concessionária, aprovado pelo Poder Concedente, com início no ano 1 (um) e término no ano 21 (vinte e um), contados a partir de outubro de 2023, no total de 4.888.696 toneladas ao longo do contrato, equivalentes ao valor de R\$709.774.

No caso em que os resíduos forem depositados em alguma das estações de transferência operadas pela Concessionária, o volume contabilizado será acrescido de 30% sobre o efetivamente entregue para cobrir os custos de transferência de transporte dos resíduos.

Ao final do ano 10 (dez) posterior a prorrogação, o Poder Concedente poderá optar em alternar essa forma do pagamento, caso seja verificado histórico consistente de destinação anual de resíduos provenientes da coleta de varrição abaixo do volume anual disponibilizado de 232.795. Na hipótese de ocorrência da situação prevista, o saldo do valor não utilizado de destinação de resíduos deverá ser atualizado pelo IPCA.

Das condições para a prorrogação

A prorrogação do contrato possui duas condicionantes principais, que garantem sua vantagem ao Poder concedente, descritas a seguir:

- O Poder concedente concorda com o pagamento de sobrevalor pela Concessionária, do montante observando o mecanismo de mitigação do desequilíbrio econômico-financeiro do contrato;
- A Concessionária e o Poder concedente concordam a quitação integral de todas as controvérsias decorrente de eventos de desequilíbrio econômico-financeiro oriundo do primeiro ciclo de execução contratual (de outubro de 2004 a data de assinatura do TAM - Termo Aditivo Modificativo).

Complementam a vantagem de prorrogação do Poder concedente os seguintes aspectos:

- Em relação ao contrato, as modernizações detalhadas deste TAM, que diferenciam do contrato nº 027/SSO/04, incorporando as melhores práticas existente em contratos dessa natureza;
- Em relação aos investimentos previstos, a possibilidade de antecipação do atingimento das metas de destinação de resíduos do Plano Nacional de Resíduos Sólidos (Planares), decorrente

Notas Explicativas

Solvi Essencis Ambiental S.A.

Notas explicativas as informações financeiras intermediárias, individuais e consolidadas do período findo em 30 de junho de 2024
(em milhares de reais, exceto quando indicado de outra forma)

da antecipação desses investimentos em relação a eventual cenário de nova licitação, reduzindo externalidades negativas relacionadas à emissão de carbono; e

- Ainda em relação aos investimentos previstos, redução do risco de comprometimento da capacidade do aterro sanitário público, o que encareceria o custo de destinação de resíduos para o município.

O contrato de concessão prevê a outorga a pagar para o Município de São Paulo/SP e o valor a pagar de outorga é definido em contrato. A outorga a pagar é definida contratualmente como “ônus fixo” e “ônus variável”.

O Grupo reconhece a obrigação com o Poder Concedente, pelo direito de explorar o objeto da concessão, quando seu valor é conhecido ou calculável e previsto em contrato. Se o prazo de pagamento for equivalente a um ano ou menos, é classificada no passivo circulante. Caso contrário, é apresentada no passivo não circulante. Tais valores, quando relevantes, são registrados a valor presente e apropriados ao resultado com base no prazo do contrato.

A movimentação da outorga a pagar está demonstrada abaixo:

	Consolidado			
	Investimentos futuros	Desconto a conceder na tarifa	Destinação de resíduos	Total
Saldo em 31 de dezembro de 2023	-	-	-	-
Adição	523.177	107.790	709.774	1.340.741
Atualização financeira	2.407	1.016	-	3.423
Saldo em 30 de junho de 2024	525.584	108.806	709.774	1.344.164

23 Impostos, taxas e contribuições a recolher

	Controladora		Consolidado	
	30/06/2024	31/12/2023	30/06/2024	31/12/2023
ISS	4.771	4.403	21.167	17.804
PIS	1.897	562	10.025	4.458
Cofins	8.766	6.568	50.079	29.905
ICMS	94	196	352	712
IRRF	861	1.428	2.262	3.847
INSS Retido	897	796	3.060	3.476
ISS Retido	85	230	798	1.030
Parcelamentos fiscais (a)	92	208	1.791	2.306
IRPJ/CSLL	-	-	56.122	11.761
Outros	68	185	867	1.284
	17.531	14.576	146.523	76.583
Circulante	17.480	14.525	145.455	75.464
Não circulante	51	51	1.068	1.119

Notas Explicativas

Solvi Essencis Ambiental S.A.

Notas explicativas as informações financeiras intermediárias, individuais e consolidadas do período findo em 30 de junho de 2024
(em milhares de reais, exceto quando indicado de outra forma)

24 Imposto de renda e contribuição social diferidos

A Companhia e suas controladas possuem registrados ativos e passivos de imposto de renda e contribuição social diferidos relacionados com diferenças temporárias representadas por provisões não dedutíveis e lucros não realizados oriundos de valores a receber de municipalidades, conforme permitido pela legislação do imposto de renda. A composição desses diferidos é a seguinte:

	Controladora		Consolidado	
	30/06/2024	31/12/2023	30/06/2024	31/12/2023
Diferenças temporárias:				
Reavaliação de terreno de aterro	(526)	(526)	(2.862)	(2.862)
Lucros não realizados sobre contas a receber de clientes públicos (*)	-	-	(37.971)	(29.017)
Provisão para fechamento e pós fechamento de aterro	21.784	21.784	61.674	61.540
Provisão para créditos de liquidação duvidosa	1.124	1.124	9.884	9.683
Provisões contingências	2.088	2.088	17.122	16.869
Prov. transp. Chorume	305	305	2.237	2.249
Provisão de participações no resultado	939	939	5.462	4.037
Prejuízo fiscal acumulado	66.743	66.743	84.776	85.642
Mais valia de ativos	-	-	(4.650)	(6.761)
IFRS 16	1.674	1.674	2.457	2.546
Provisão para baixa em estoque	-	-	(162)	91
Benefícios pós emprego	-	-	415	384
Provisão conscientização população	-	-	914	312
Ajuste a valor presente	-	-	1.825	1.825
Provisão de processo ambiental	296	296	296	296
Outros	17.399	17.399	19.061	17.955
Imposto de renda e contribuição social diferidos, líquidos	111.826	111.826	160.478	164.789
Imposto de renda e contribuição social diferidos ativos	111.826	111.826	181.122	181.962
Imposto de renda e contribuição social diferidos passivos	-	-	(20.644)	(17.173)

(*) Refere-se a lucros oriundos de contratos com clientes públicos, cuja tributação do imposto de renda e da contribuição social é diferida para o momento do efetivo recebimento. A reconciliação da provisão para imposto de renda e contribuição social devidos, tendo como base alíquotas aplicáveis e a provisão efetiva reconhecida no resultado, é como segue:

	Controladora		Consolidado	
	30/06/2024	30/06/2023	30/06/2024	30/06/2023
Lucro (prejuízo) antes dos impostos e das participações no resultado	27.679	(25.341)	113.450	60.441
Alíquota nominal do imposto de renda e da contribuição social - %	34	34	34	34
Despesa esperada com imposto de renda e contribuição social	(9.411)	8.616	(38.573)	(20.550)
Incentivos	-	-	3.411	1.484
Efeito de controladas de alíquota diferenciada	-	-	-	1.688
Efeito do imposto de renda e contribuição social sobre:				
Equivalência patrimonial	18.957	19.389	3.262	4.876
Prejuízo fiscal não constituído imposto diferido	(10.236)	-	(23.007)	-
Brindes/multas indedutíveis	(48)	(32)	(113)	(404)
Bônus/doações/patrocínios	(13)	(22)	(383)	(168)
Amortização de mais valia	1	(13)	6	(74)
Atualização monetária	-	391	-	1.372
Ajuste de inventário	(1)	(7)	(282)	(55)
Outras diferenças permanentes	-	(711)	(1.061)	(1.721)
Perda por inadimplência	-	(202)	(739)	(1.191)
Ajustes relativos a tributos de exercícios anteriores	-	904	-	245
Diferencial de alíquota para empresas domiciliadas no exterior	-	-	(599)	-
Não constituição de diferido - Ausência de expectativa de realização	751	-	2.787	(13.341)
Provisão para imposto de renda e contribuição social	-	28.313	(55.291)	(27.839)
Corrente	-	1.096	(53.527)	(48.404)
Diferido	-	27.217	(4.311)	19.834
Lucro de Exploração	-	-	2.547	731
Alíquota efetiva	0,00%	111,73%	48,74%	46,06%

Notas Explicativas

Solvi Essencis Ambiental S.A.

Notas explicativas as informações financeiras intermediárias, individuais e consolidadas do período findo em 30 de junho de 2024
(em milhares de reais, exceto quando indicado de outra forma)

25 Patrimônio líquido

(a) Capital social

O capital subscrito em 30 de junho de 2024 e 31 de dezembro de 2023 está representado por 281.382.075 ações ordinárias nominativas sem valor nominal, no montante de R\$281.382.

(b) Reserva de capital

Em 31 de dezembro de 2017 a Companhia constituiu a reserva de capital no montante de R\$123.846 em contrapartida ao reconhecimento de ativo fiscal diferido proveniente de baixa de goodwill e mais valia inerente a incorporação da CPA. Em 30 de junho de 2022 houve a destinação de R\$709 para reserva de capital da Companhia a qual passou a ser de R\$124.555, em decorrência do aporte de acervo líquido de sua controladora.

(c) Reserva legal

É constituída à razão de 5% do lucro líquido apurado em cada exercício nos termos do art. 193 da Lei nº 6.404/76, até o limite de 20% do capital social.

(d) Reserva de Retenção de Lucros

Do montante total das reservas de lucros, após descontar o saldo da reserva legal, conforme requerido pela legislação societária brasileira, representa o valor de reservas disponíveis para distribuição aos acionistas da Companhia.

(e) Dividendos

O estatuto da Companhia estabelece a distribuição de dividendo mínimo anual de 25% do lucro líquido, ressalvadas as hipóteses previstas em lei, ao final de cada exercício.

(f) Outros resultados abrangentes

O valor de R\$11.245 em 30 de junho de 2024 (R\$1.219 em 30 de junho de 2023) refere-se ao reflexo da hiperinflação em investimentos na Argentina.

O valor de R\$15.734 em 30 de junho de 2024 (R\$16.201 em 30 de junho de 2023) refere-se aos ajustes acumulados de conversão.

26 Receita operacional líquida

Período de seis meses	Controladora		Consolidado	
	30/06/2024	30/06/2023	30/06/2024	30/06/2023
Receita de resíduos	247.812	214.415	1.329.027	1.251.677
Receita com manufatura reversa	2.149	9.079	18.306	28.568
Receita venda de biogás	4.838	3.893	1.053	1.493
Receita crédito de carbono	-	-	63	8.275
Outros serviços	359	497	2.558	2.319
Total receita bruta	255.158	227.884	1.351.007	1.292.332
<i>Deduções sobre as vendas:</i>				
ISS	(11.516)	(10.849)	(65.028)	(59.170)
PIS	(4.195)	(3.704)	(23.606)	(21.545)
COFINS	(19.321)	(17.057)	(108.731)	(96.058)
ICMS	(787)	(786)	(1.407)	(1.846)
Total de deduções sobre vendas	(35.819)	(32.396)	(198.772)	(178.619)
Receita líquida	219.339	195.488	1.152.235	1.113.713
Mercados Geográficos				
Mercado interno (*)	255.158	224.263	1.298.226	1.209.340
Mercado externo (**)	-	3.621	52.781	82.992
Total da receita bruta	255.158	227.884	1.351.007	1.292.332
Época do reconhecimento da receita				
Bens e serviços transferidos em momento específico do tempo	255.158	227.884	1.351.007	1.292.332
Total receita bruta	255.158	227.884	1.351.007	1.292.332

Notas Explicativas

Solvi Essencis Ambiental S.A.

Notas explicativas as informações financeiras intermediárias, individuais e consolidadas

do período findo em 30 de junho de 2024

(em milhares de reais, exceto quando indicado de outra forma)

Trimestre	Controladora		Consolidado	
	01/04/2024 a 30/06/2024	01/04/2023 a 30/06/2023	01/04/2024 a 30/06/2024	01/04/2023 a 30/06/2023
Receita de resíduos	125.520	109.516	673.114	630.735
Receita com manufatura reversa	1.226	3.395	9.704	15.178
Receita venda de biogás	2.275	1.832	517	937
Receita crédito de carbono	-	-	63	4.836
Outros serviços	146	227	881	1.384
Total receita bruta	129.167	114.970	684.279	653.070
<i>Deduções sobre as vendas:</i>				
ISS	(5.702)	(6.077)	(33.727)	(31.221)
PIS	(2.124)	(1.855)	(12.221)	(10.725)
COFINS	(9.780)	(8.545)	(56.289)	(49.401)
ICMS	(394)	(298)	(689)	(830)
Total de deduções sobre vendas	(18.000)	(16.775)	(102.926)	(92.177)
Receita líquida	111.167	98.195	581.353	560.893
Mercados Geográficos				
Mercado interno (*)	129.167	111.349	660.480	610.245
Mercado externo (**)	-	3.621	23.799	42.825
Total da receita bruta	129.167	114.970	684.279	653.070
Época do reconhecimento da receita				
Bens e serviços transferidos em momento específico do tempo	129.167	114.970	684.279	653.070
Total receita bruta	129.167	114.970	684.279	653.070

(*) Mercado interno refere-se apenas a clientes localizados no Brasil.

(**) Mercado externo refere-se a clientes localizados na Alemanha, Argentina e Peru.

Não há clientes que representem individualmente mais de 10% da receita líquida do Grupo Solvi, exceto na controlada "LOGA", por se tratar de uma concessão classificada como ativo financeiro e com propósito específico, no qual o faturamento é realizado junto à ARSESP – Agência Reguladora de Serviços Públicos do Estado de São Paulo (Poder Concedente) e representa 37% do total.

27 Custos dos serviços prestados

Período de seis meses	Controladora		Consolidado	
	30/06/2024	30/06/2023	30/06/2024	30/06/2023
Salários e encargos	(44.727)	(38.904)	(309.630)	(299.895)
Aluguel	(12.615)	(12.698)	(85.270)	(94.213)
Depreciações	(18.182)	(17.062)	(90.264)	(80.974)
Materiais aplicados nos serviços	(25.726)	(26.302)	(143.201)	(140.588)
Serviços de terceiros (a)	(40.735)	(35.348)	(180.983)	(178.120)
Créditos fiscais (b)	8.839	7.835	53.664	51.444
Custo de bens reversíveis	-	-	(11.367)	(10.070)
Custo de sucata	(45)	(5.388)	(10.985)	(22.541)
Energia elétrica	(1.630)	(1.287)	(7.374)	(7.088)
Fechamento de aterro	(330)	378	(417)	(6.193)
Licenças e taxas	(3.040)	(5.467)	(3.725)	(5.985)
Cessão de direito	(17.215)	(2.280)	(40.531)	(27.036)
Outros custos de produção	(5.901)	(5.224)	(31.611)	(29.997)
	(161.307)	(141.747)	(861.694)	(851.256)
Trimestre	Controladora		Consolidado	
	01/04/2024 a 30/06/2024	01/04/2023 a 30/06/2023	01/04/2024 a 30/06/2024	01/04/2023 a 30/06/2023
Salários e encargos	(22.538)	(20.388)	(156.342)	(153.248)
Aluguel	(5.835)	(6.546)	(41.531)	(46.980)
Depreciações	(9.084)	(8.642)	(42.664)	(43.088)
Materiais aplicados nos serviços	(12.930)	(13.281)	(72.719)	(68.190)
Serviços de terceiros (a)	(20.954)	(19.479)	(88.978)	(90.230)
Créditos fiscais (b)	4.404	4.128	27.987	25.725
Custo de bens reversíveis	-	-	(3.741)	(3.741)
Custo de sucata	(25)	(1.534)	(6.885)	(8.826)
Energia elétrica	(843)	(609)	(3.702)	(3.773)
Fechamento de aterro	(48)	241	176	(2.782)
Licenças e taxas	(1.537)	(2.789)	(1.861)	(2.880)
Cessão de direito	(15.773)	(922)	(34.681)	(13.855)
Outros custos de produção	(2.337)	(3.232)	(14.532)	(15.252)
	(87.500)	(73.053)	(439.473)	(427.120)

(a) As principais naturezas de serviços de terceiros são referentes a transporte de resíduos, serviços de incineração, destinações em aterros e serviços de coleta de resíduos.

(b) As principais naturezas de créditos fiscais são referentes a PIS e COFINS sobre insumos.

Notas Explicativas

Solvi Essencis Ambiental S.A.

Notas explicativas as informações financeiras intermediárias, individuais e consolidadas do período findo em 30 de junho de 2024 (em milhares de reais, exceto quando indicado de outra forma)

28 Despesas comerciais

Período de seis meses	Controladora		Consolidado	
	30/06/2024	30/06/2023	30/06/2024	30/06/2023
Provisão/(reversão) para perda esperada de créditos de liquidação duvidosa	(775)	(1.159)	(761)	(1.214)
Baixa efetiva de títulos inadimplentes	(631)	(596)	(2.805)	(3.503)
Patrocínios, brindes e doações	(47)	(66)	(516)	(443)
Propaganda e publicidade	(266)	(325)	(11.874)	(1.857)
Outros	(65)	(53)	(585)	(576)
	(1.784)	(2.199)	(16.541)	(7.593)

Trimestre	Controladora		Consolidado	
	01/04/2024 a 30/06/2024	01/04/2023 a 30/06/2023	01/04/2024 a 30/06/2024	01/04/2023 a 30/06/2023
Provisão/(reversão) para perda esperada de créditos de liquidação duvidosa	367	(570)	1.715	(1.170)
Baixa efetiva de títulos inadimplentes	(394)	(562)	(1.591)	(1.483)
Patrocínios, brindes e doações	(21)	(21)	(394)	(206)
Propaganda e publicidade	(157)	(196)	(7.657)	(1.300)
Outros	(51)	(3)	(443)	(229)
	(256)	(1.352)	(8.370)	(4.388)

29 Despesas administrativas

Período de seis meses	Controladora		Consolidado	
	30/06/2024	30/06/2023	30/06/2024	30/06/2023
Remuneração direta mão de obra	(8.925)	(11.682)	(39.280)	(39.076)
INSS	(1.621)	(2.145)	(6.220)	(6.528)
Benefícios	(1.718)	(2.179)	(6.715)	(6.949)
FGTS	(427)	(568)	(1.660)	(2.045)
Aluguéis	(200)	(397)	(705)	(1.382)
Depreciação	(2.006)	(1.715)	(2.777)	(2.527)
Materiais	(101)	(210)	(547)	(875)
Serviços de Terceiros (a)	(11.061)	(14.166)	(25.669)	(25.017)
Tributos, Seguros e Contribuições	(950)	(649)	(2.540)	(1.571)
Viagens e Estádias	(554)	(644)	(1.657)	(1.466)
Outros	(1.206)	(1.148)	(2.286)	(2.188)
	(28.769)	(35.503)	(90.056)	(89.624)

Trimestre	Controladora		Consolidado	
	01/04/2024 a 30/06/2024	01/04/2023 a 30/06/2023	01/04/2024 a 30/06/2024	01/04/2023 a 30/06/2023
Remuneração direta mão de obra	(4.458)	(6.672)	(20.122)	(20.451)
INSS	(788)	(1.154)	(3.099)	(3.335)
Benefícios	(844)	(1.106)	(3.440)	(3.385)
FGTS	(208)	(306)	(828)	(1.151)
Aluguéis	(111)	(260)	(456)	(779)
Depreciação	(1.013)	(882)	(1.438)	(1.285)
Materiais	(68)	(148)	(303)	(555)
Serviços de Terceiros (a)	(6.812)	(8.470)	(16.319)	(14.067)
Tributos, Seguros e Contribuições	(361)	(335)	(1.188)	(766)
Viagens e Estádias	(278)	(485)	(899)	(1.004)
Outros	(613)	(568)	(1.204)	(1.204)
	(15.554)	(20.386)	(49.296)	(47.982)

(a) Os valores de serviços de terceiros referem-se basicamente à contratação de serviços de consultorias administrativas e financeiras, honorários advocatícios e assessoria técnica.

30 Outras receitas (despesas) operacionais, líquidas

Período de seis meses	Controladora		Consolidado	
	30/06/2024	30/06/2023	30/06/2024	30/06/2023
Receita de aluguel	589	334	634	378
Outras receitas (despesas) eventuais	1.013	(2.576)	10.680	109
Resultado venda de imobilizado (a)	42.282	-	40.332	583
Provisões para contingenciais	1.536	(964)	2.317	7.118
Despesas com contingenciais	(2.304)	(169)	(12.745)	(13.690)
Patrocínio e doações	-	-	(875)	(281)
Pis e Cofins sobre outras receitas	(661)	(317)	(2.415)	(1.722)
Multa contratual	-	-	(40)	(3)
Perda por redução ao valor recuperável	-	-	3.705	3.445
Baixa de Ágio goodwill – LOGA	-	-	(6.812)	-
	42.455	(3.692)	34.781	(4.063)

Notas Explicativas

Solvi Essencis Ambiental S.A.

Notas explicativas as informações financeiras intermediárias, individuais e consolidadas do período findo em 30 de junho de 2024 (em milhares de reais, exceto quando indicado de outra forma)

Trimestre	Controladora		Consolidado	
	01/04/2024 a	01/04/2023 a	01/04/2024 a	01/04/2023 a
	30/06/2024	30/06/2023	30/06/2024	30/06/2023
Receita de aluguel	252	191	275	213
Outras receitas (despesas) eventuais	552	(2.021)	9.749	1.175
Resultado venda de imobilizado (a)	42.294	-	40.438	(109)
Provisões para contingenciais	(99)	(908)	447	4.479
Despesas com contingenciais	(307)	(76)	(5.106)	(8.392)
Patrocínio e doações	-	-	(286)	(47)
Pis e Cofins sobre outras receitas	(554)	(175)	(1.236)	(961)
Multa contratual	-	-	-	(3)
Perda por redução ao valor recuperável	-	-	1.153	3.445
Baixa de Ágio goodwill - LOGA	-	-	(6.812)	-
	42.138	(2.989)	38.622	(200)

(a) Refere-se basicamente à venda do terreno da Anhanguera adquirido pela Solvi Essencis da Loga e posteriormente vendido a JBS no valor de R\$71.500 e o custo de venda de R\$29.236 com o resultado líquido de R\$42.264.

31 Receitas (despesas) financeiras, líquidas

Período de seis meses	Controladora		Consolidado	
	30/06/2024	30/06/2023	30/06/2024	30/06/2023
	Receitas juros sobre contratos	79	566	2.423
Variação monetária ativa	182	328	9.894	8.929
Rendimentos sobre aplicações financeiras	8.583	3.925	16.185	15.664
Correção de depósitos judiciais	4	3	2.760	326
Juros recebidos e descontos obtidos	630	331	2.439	4.096
Outras receitas financeiras	309	1.391	1.818	4.498
Total receitas financeiras	9.787	6.544	35.519	35.112
Variação monetária passiva	(822)	(276)	(8.506)	(11.518)
Despesas bancárias	(775)	(950)	(3.419)	(3.091)
Despesas com juros sobre contratos de mútuos	(4.872)	(1.802)	(6.817)	(2.133)
Despesas com juros passivo de arrendamento	(1.846)	(1.938)	(3.211)	(3.786)
Despesas com multas e moras financeiras	(55)	(47)	(309)	(1.006)
Despesas com captação debentures	(2.280)	(1.430)	(2.510)	(1.658)
Tributos sobre movimentações financeiras	(1.186)	(932)	(4.245)	(4.959)
Juros sobre empréstimos, financiamento e debêntures	(95.963)	(93.883)	(121.372)	(121.402)
Total despesas financeiras	(107.799)	(101.258)	(150.389)	(149.553)
Total	(98.012)	(94.714)	(114.870)	(114.441)

Trimestre	Controladora		Consolidado	
	01/04/2024 a	01/04/2023 a	01/04/2024 a	01/04/2023 a
	30/06/2024	30/06/2023	30/06/2024	30/06/2023
Receitas juros sobre contratos	40	290	1.274	854
Variação monetária ativa	107	127	8.469	4.465
Rendimentos sobre aplicações financeiras	8.275	1.745	12.299	7.608
Correção de depósitos judiciais	4	-	923	209
Juros recebidos e descontos obtidos	490	154	(4.676)	2.247
Outras receitas financeiras	185	1.288	976	4.240
Total receitas financeiras	9.101	3.604	19.265	19.623
Variação monetária passiva	(581)	(187)	(8.231)	(6.893)
Despesas bancárias	(508)	(464)	(1.997)	(1.491)
Despesas com juros sobre contratos de mútuos	(3.097)	(988)	(3.787)	(1.435)
Despesas com juros passivo de arrendamento	(910)	(960)	(1.542)	(1.848)
Despesas com multas e moras financeiras	(12)	(23)	(134)	(284)
Despesas com captação debentures	(1.412)	(722)	(1.529)	(928)
Tributos sobre movimentações financeiras	(610)	(393)	(2.289)	(2.655)
Juros sobre empréstimos, financiamento e debêntures	(53.578)	(46.798)	(66.732)	(61.046)
Total despesas financeiras	(60.708)	(50.535)	(86.241)	(76.580)
Total	(51.607)	(46.931)	(66.976)	(56.957)

32 Cobertura de seguros

O Grupo Solvi adota a política de contratar cobertura de seguros para os bens sujeitos a riscos por montantes considerados suficientes para cobrir eventuais sinistros, considerando a natureza de sua atividade.

Nos contratos sob período de concessão, compete à concessionária manter as seguintes coberturas de seguros, conforme prazos previstos: seguro de danos materiais para danos relativos à propriedade, que cobre todos os bens que integram a concessão e seguro de responsabilidade civil, cobrindo a concessionária e o Poder Concedente pelos montantes que possam ser responsabilizados a título de danos, indenizações, custas processuais e outros resultantes do desenvolvimento das atividades pertinentes à concessão.

Notas Explicativas

Solvi Essencis Ambiental S.A.

Notas explicativas as informações financeiras intermediárias, individuais e consolidadas do período findo em 30 de junho de 2024
(em milhares de reais, exceto quando indicado de outra forma)

As apólices contratadas pelo Grupo Solvi oferecem as coberturas de riscos patrimoniais e de responsabilidade civil. A cobertura de seguro da Companhia e do consolidado é composta por:

	Controladora		Consolidado	
	30/06/2024	31/12/2023	30/06/2024	31/12/2023
Seguro patrimonial	71.547	59.033	71.547	59.033
Responsabilidade civil geral	10.000	10.000	10.000	10.000
Responsabilidade civil ambiental	30.000	30.000	30.000	30.000
	111.547	99.033	111.547	99.033

33 Contratos de concessão ou PPP

33.1 Ativo intangível

O Grupo Solvi reconhece um ativo intangível à medida em que suas controladas concessionárias recebem o direito (autorização) de cobrar os usuários dos serviços públicos. Esse direito não constitui direito incondicional de receber caixa porque os valores são condicionados à utilização do serviço pelo público, desta forma o Grupo Solvi registrou ativos intangíveis conforme detalhamento abaixo:

	30 de junho de 2024		
	Battre	SCA	Total
Centrais de tratamento de resíduos - aterros:			
Aterro e infra em aterros	14.986	10.370	25.356
Infraestrutura em transbordos	2.926	-	2.926
Estações de tratam. e redes de distrib. de água:			
Terrenos e edificações e construção civil	-	1.358	1.358
Benfeitorias em bens de terceiros	-	8	8
Máquinas e equipamentos	1.044	396	1.440
Veículos e equipamentos	35	375	410
Intangível em andamento	10.818	2.706	13.524
	29.809	15.213	45.022
31 de dezembro de 2023			
	Battre	SCA	Total
Centrais de tratamento de resíduos - aterros:			
Aterro e infra em aterros	3.411	11.278	14.689
Infraestrutura em transbordos	2.821	-	2.821
Estações de tratam. e redes de distrib. de água:			
Terrenos e edificações e construção civil	-	359	359
Benfeitorias em bens de terceiros	-	12	12
Máquinas e equipamentos	1.062	385	1.447
Veículos e equipamentos	40	414	454
Intangível em andamento	16.449	2.617	19.066
	23.783	15.065	38.848

Segue abaixo resultado das empresas com ativos intangíveis:

	Demonstrações do Resultado			
	30 de junho de 2024		30 de junho de 2023	
	Battre	SCA	Battre	SCA
Receita líquida	61.953	12.721	56.098	25.698
Custo	(53.626)	(12.608)	(55.060)	(12.703)
Outras receitas e despesas operacionais líquidas	(1.195)	(782)	(1.504)	(704)
Lucro/(prejuízo) operacional antes dos impostos e resultado financeiro	7.132	(669)	(466)	12.291
Resultado financeiro	877	(500)	595	(42)
Lucro/(prejuízo) antes dos impostos	8.009	(1.169)	129	12.249
Imposto de renda e contribuição social	(1.407)	308	(90)	(4.121)
Lucro/(prejuízo) do período	6.602	(861)	39	8.128

Notas Explicativas

Solvi Essencis Ambiental S.A.

Notas explicativas as informações financeiras intermediárias, individuais e consolidadas do período findo em 30 de junho de 2024
(em milhares de reais, exceto quando indicado de outra forma)

33.2 Ativo financeiro de concessão

O Grupo Solvi reconhece um ativo financeiro à medida em que tem o direito contratual incondicional de receber caixa ou outro ativo financeiro da concedente pelo serviço de construção; a concedente tem pouca ou nenhuma opção para evitar o pagamento. Desta forma o Grupo Solvi registrou ativos financeiros conforme detalhamento abaixo:

	30 de junho de 2024	31 de dezembro de 2023
Transbordo	-	2.860
Benfeitorias	-	950
Contêineres	-	2.394
Centros de triagem	-	946
RSSS Unid. Treinamentos	-	1.532
Ajuste a valor presente	-	(784)
	-	7.898
Circulante	-	7.898
Não circulante	-	-

Segue abaixo resultado da empresa com ativos financeiros de concessão:

	Demonstrações do Resultado	
	30 de junho de 2024	30 de junho de 2023
	Loga	
Receita líquida	428.070	378.828
Custo	(304.524)	(272.841)
Outras receitas e despesas operacionais líquidas	(31.498)	(16.514)
Lucro operacional antes dos impostos e resultado financeiro	92.048	89.473
Resultado financeiro	(2.293)	(1.324)
Lucro antes dos impostos	89.755	88.149
Imposto de renda e contribuição social	(31.067)	(29.890)
Lucro do período	58.688	58.259

Solvi Essencis Ambiental S.A.

Notas explicativas as informações financeiras intermediárias, individuais e consolidadas

do período findo em 30 de junho de 2024

(em milhares de reais, exceto quando indicado de outra forma)

Resumo dos principais contratos de concessão:

Controladas - principais contratos de concessão	Sumário dos serviços sob concessão	Período da concessão	Receita bruta período de 6 meses (R\$ mil)	Reajustes de preços	Ativos reversíveis	Obrigações contratuais	Condições para renovação	Outras condições relevantes	Aditivos ao contrato original
Logística Ambiental de São Paulo S.A. - LOGA	Serviços urbanos de limpeza para o setor noroeste da cidade de São Paulo/SP	20 anos a partir de outubro de 2004	R\$ 504.450	Anualmente com base em fórmula paramétrica composta de diversos índices	Terrenos, estruturas e construções são reversíveis. Demais ativos poderão ser revertidos conforme repactuação contratual.	Reforma do transbordo e Centra de triagem Ponte Pequena; Construção de novo transbordo; implantação de ecoparque com diversas tecnologias; construção de usina de recuperação energética e renovação de frota de veículos.	Pode ser renovado por igual período ou período menor a depender do Poder Concedente	A cada 4 anos o contrato prevê revisão para restabelecimento do equilíbrio econômico-financeiro do contrato	Aditivo realizado em 29 de outubro de 2007 para revisão da tarifa e das e postergação dos investimentos. Em 26 de dezembro/2012 foi assinado o TCA, promovendo parcialmente o reequilíbrio do contrato. Em 13 de junho de 2024, a LOGA assinou o termo de renovação contratual estendendo por 20 anos o prazo contratual, a partir do vencimento original em outubro de 2024. O termo de aditamento trata também dos passivos contratuais apurados no fechamento do reequilíbrio do ciclo inicial.
Battre - Bahia Transferência e Tratamento de Resíduos S.A.	Operação e manutenção de aterro, estação de transbordo e tratamento de resíduos sólidos de saúde coletados na cidade de Salvador/BA. Para este último serviço não houve OS – Ordem de Serviço	20 anos a partir de janeiro/2000 (aterro) e agosto/2000 (estação de transbordo). Com o encerramento do contrato em 29 de dezembro de 2019, foram assinados os aditivos de nº 16º (prazo 6 meses), 17º (prazo 4 meses), 18º (prazo 3 anos) e o 19º ao Contrato de Concessão - Concorrência nº 004/1999, sendo esse último, assinado em 26 de outubro de 2023, prorrogando esse contrato por mais 12 (doze) meses.	R\$ 68.768	Serão apurados anualmente mediante a previsão da utilização da variação do IPCA.	100% dos itens necessários para execução do contrato.	O contrato dará andamento aos serviços executados no aterro que já conta com a devida licença ambiental e executar os projetos e estudos econômicos e técnicos.	A renovação do contrato depende do enquadramento às condições, diretrizes, requisitos e pressupostos, das normas de regência, em especial as prescritas no arts. 37 e 225 da CRF c/c Leis 8.666/1993, 8.987/1995, 9.074/1995, 12.305/2010, 11.445/2007 e 14.026/2020.	O início do tratamento de resíduos hospitalares ainda não foi autorizado pelo Poder Concedente	Durante a vigência dos 20 anos do contrato de concessão (até 29 de dezembro de 2019), foram assinados 19 aditivos e o último, o 19º, assinado em 26 de outubro de 2023, referente a prorrogação do prazo do contrato por mais 12 meses.
São Carlos Ambiental – Serviços de Limpeza Urbana e Tratamento de Resíduos S.A.	Execução dos serviços de limpeza pública no município de São Carlos	O contrato será celebrado até a vigência de 20 anos, prorrogável por mais 10 anos a partir de 23 de agosto de 2010	R\$ 14.429	O valor contratado será ajustado a cada 12 meses contados da data da assinatura do contrato, pelo IPCA/IBGE	Os ativos reversíveis são de 100% dos itens necessários para execução do serviço escopo de concessão.	Coleta de resíduos sólidos domiciliares e seu transporte até o local indicado pelo contratante.	A São Carlos apresentou em 11 de agosto de 2020 a modalidade segura garantia correspondente a 5% do valor anual do contrato para a garantia do contrato	Todos os bens relacionados na proposta vinculam-se a concessão. Os bens imóveis ao aterro adquirido para os fins deste contrato integram a concessão e converterão ao patrimônio municipal, após encerramento do resultado	Contrato de concessão nº 119/2010 mantido.

Notas Explicativas

Solvi Essencis Ambiental S.A.

Notas explicativas as informações financeiras intermediárias, individuais e consolidadas do período findo em 30 de junho de 2024
(em milhares de reais, exceto quando indicado de outra forma)

34 Lucro por ação

O cálculo do lucro por ação básico é feito por meio da divisão do lucro líquido (prejuízo) do período, atribuído aos detentores de ações ordinárias da controladora, pela quantidade média ponderada de ações ordinárias disponíveis durante o período.

A Companhia não dispõe de instrumentos financeiros conversíveis em ações próprias ou transações que gerassem efeito dilutivo ou antidilutivo (conforme definição do IAS 33 – Lucro por ação) sobre o lucro por ação do período. Dessa forma, o lucro por ação básico que foi apurado para o período é igual ao lucro por ação diluído.

O quadro a seguir apresenta os dados de resultado e ações utilizados no cálculo dos lucros por ação básico e diluído:

	Controladora	
	30/06/2024	30/06/2023
Lucro atribuível aos acionistas da Companhia	27.679	2.972
Quantidade média ponderada de ações ordinárias em circulação (em milhares de ações)	281.382	281.382
Lucro por ação – básico e diluído (R\$)	0,10	0,01
Média ponderada de ações ordinárias (básico e diluído)		
Ações ordinárias existentes em 31 de dezembro de 2023 e 2022	281.382	281.382
Efeito das ações emitidas no período findo em 30 de junho de 2024 e 2023	-	-
Média ponderada de ações ordinárias em circulação	281.382	281.382

Pareceres e Declarações / Relatório da Revisão Especial - Sem Ressalva

Relatório sobre a revisão de informações trimestrais

Aos Administradores e Acionistas
Solvi Essencis Ambiental S.A.
São Paulo – SP

Introdução

Revisamos as informações financeiras intermediárias, individuais e consolidadas, da Solvi Essencis Ambiental S.A. (Companhia), contidas no Formulário de Informações Trimestrais (ITR) referente ao trimestre findo em 30 de junho de 2024, que compreendem o balanço patrimonial em 30 de junho de 2024 e as respectivas demonstrações do resultado e do resultado abrangente para o período de três e seis meses findo naquela data e das mutações do patrimônio líquido e dos fluxos de caixa para o período de três e seis meses findo naquela data, bem como as correspondentes notas explicativas, incluindo as políticas contábeis materiais e outras informações elucidativas.

A diretoria é responsável pela elaboração das informações financeiras intermediárias individuais e consolidadas de acordo com a NBC TG 21 Demonstração Intermediária e com a norma internacional IAS 34 Interim Financial Reporting, emitida pelo International Accounting Standards Board (IASB), assim como pela apresentação dessas informações de forma condizente com as normas expedidas pela Comissão de Valores Mobiliários, aplicáveis à elaboração das Informações Trimestrais (ITR). Nossa responsabilidade é a de expressar uma conclusão sobre essas informações financeiras intermediárias com base em nossa revisão.

Alcance da revisão

Conduzimos nossa revisão de acordo com as normas brasileiras e internacionais de revisão de informações intermediárias (NBC TR 2410 Revisão de informações Intermediárias Executada pelo Auditor da Entidade e ISRE 2410 Review of Interim Financial Information Performed by the Independent Auditor of the Entity, respectivamente). Uma revisão de informações intermediárias consiste na realização de indagações, principalmente às pessoas responsáveis pelos assuntos financeiros e contábeis e na aplicação de procedimentos analíticos e de outros procedimentos de revisão. O alcance de uma revisão é significativamente menor do que o de uma auditoria conduzida de acordo com as normas de auditoria e, conseqüentemente, não nos permitiu obter segurança de que tomamos conhecimento de todos os assuntos significativos que poderiam ser identificados em uma auditoria. Portanto, não expressamos uma opinião de auditoria.

Conclusão sobre as informações intermediárias individuais e consolidadas

Com base em nossa revisão, não temos conhecimento de nenhum fato que nos leve a acreditar que as informações financeiras intermediárias, individuais e consolidadas, incluídas nas informações trimestrais acima referidas não foram elaboradas, em todos os aspectos relevantes, de acordo com a NBC TG 21 e a IAS 34 aplicáveis à elaboração de Informações Trimestrais (ITR), e apresentadas de forma condizente com as normas expedidas pela Comissão de Valores Mobiliários.

Ênfases

Atividades operacionais da controlada indireta Vega Engenharia Ambiental S.A. (Sucursal Bolívia)

Chamamos a atenção a nota explicativa 1.2.e as informações financeiras intermediárias que descreve que a controlada indireta Vega Engenharia Ambiental S.A. (Sucursal Bolívia) teve o seu contrato de prestação de serviços junto ao seu único cliente findo em dezembro de 2022, e desde essa data a Sucursal Bolívia encontra-se inativa, até que todos os trâmites necessários para seu devido encerramento sejam concluídos. Conforme descrito na referida nota explicativa as informações financeiras intermediárias, a Sucursal Bolívia possui um contas a receber de R\$71.149 mil junto com o cliente, o qual na avaliação da administração não há expectativa de perdas. Adicionalmente, as demonstrações financeiras da Sucursal Bolívia foram elaboradas levando em consideração a base contábil de liquidação e, portanto, as informações financeiras intermediárias da Companhia a respeito deste investimento, devem ser lidas neste contexto.

Nossa conclusão não contém ressalva relacionada a esse assunto.

Atividades operacionais da controlada indireta Guamá Tratamento de Resíduos Ltda. (“Guamá”)

Chamamos a atenção para a nota explicativa 1.3 às informações financeiras intermediárias que descreve sobre o acordo para a continuidade da prestação dos serviços da controlada indireta Guamá Tratamento de Resíduos Ltda. (“Guamá”) até 31 de agosto de 2023, o qual foi prorrogado via decisão judicial até fevereiro de 2025. A Guamá possui ativos de R\$95.760 mil e passivos de R\$53.298 mil registrados nas informações financeiras intermediárias consolidadas da Companhia. Adicionalmente, as operações da Guamá vêm sendo financiadas, basicamente, através de recursos fornecidos pela controlada Revita Engenharia Ambiental S.A. conforme apresentado na respectiva nota explicativa. Nossa conclusão não contém ressalva relacionada a esse assunto.

Outros assuntos

Demonstrações do valor adicionado

As informações trimestrais acima referidas incluem as demonstrações do valor adicionado (DVA), individuais e consolidadas, referentes ao período de seis meses findo em 30 de junho de 2024, elaboradas sob a responsabilidade da diretoria da Companhia e apresentadas como informação suplementar para fins de IAS 34. Essas demonstrações foram submetidas a procedimentos de revisão

executados em conjunto com a revisão das informações trimestrais, com o objetivo de concluir se elas estão conciliadas com as informações financeiras intermediárias e registros contábeis, conforme aplicável, e se sua forma e conteúdo estão de acordo com os critérios definidos na NBC TG 09 Demonstração do Valor Adicionado. Com base em nossa revisão, não temos conhecimento de nenhum fato que nos leve a acreditar que essas demonstrações do valor adicionado não foram elaboradas, em todos os aspectos relevantes, segundo os critérios definidos nessa Norma e de forma consistente em relação às informações financeiras intermediárias individuais e consolidadas tomadas em conjunto.

São Paulo, 14 de agosto de 2024.

ERNST & YOUNG
Auditores Independentes S/S Ltda.
CRC SP-034519/O

Anderson Pascoal Constantino
Contador CRC SP-190451/O

Pareceres e Declarações / Declaração dos Diretores sobre as Demonstrações Financeiras

Declaração dos Diretores sobre as Demonstrações Financeiras

Em conformidade com o inciso VI do artigo 27 da Resolução CVM N° 80, de 29 de março de 2022, a Diretoria declara que revisou e discutiu o relatório das Demonstrações Financeiras Intermediárias da Solvi Essencis Ambiental S.A. relativas ao trimestre findo em 30 de junho de 2024, e que tais Demonstrações refletem adequadamente todos os aspectos relevantes a posição patrimonial e financeira correspondente aos períodos apresentados.

São Paulo, 13 de agosto de 2024.

Celso Pedroso
Diretor Presidente

Frederico Guimarães da Silva
Diretor Financeiro
Diretor de Relação com Investidores

Pareceres e Declarações / Declaração dos Diretores sobre o Relatório do Auditor Independente

Declaração dos Diretores sobre o Relatório do Auditor

Em conformidade com o inciso V do artigo 27 da Resolução CVM Nº 80, de 29 de março de 2022, a Diretoria declara que revisou e discutiu o conteúdo e opiniões expressas no relatório dos auditores independentes sobre as Demonstrações Financeiras Intermediárias da Solvi Essencis Ambiental S.A. referentes ao trimestre findo em 30 de junho de 2024, emitido nesta data. A Diretoria declara que concorda com o conteúdo e opinião expressos no referido relatório dos auditores independentes sobre as Demonstrações Financeiras Intermediárias.

São Paulo, 13 de agosto de 2024.